



## SOLUZIONI PER IL TUO LAVORO

Da 40 anni, siamo a fianco della tua attività, investendo nella qualità, nella competenza, nel servizio e nella professionalità.

Sempre attenti alle tue esigenze ed ai cambiamenti dei mercati sempre più professionali, abbiamo e continueremo a focalizzare il concetto di luogo di lavoro per offrirti sempre le migliori soluzioni.

Con questa visione, abbiamo realizzato questo catalogo dedicato alla tua azienda, ottimizzandone il contenuto e dando spazio a più prodotti e servizi che ti permetteranno di produrre e vivere al meglio nel tuo ambiente di lavoro.



**GIMAR ITALIA srl**

Via N. Copernico, 5 - 64013 CORROPOLI (TE)  
Tel. 0861 83124/839022  
[www.gimar-italia.it](http://www.gimar-italia.it) - [info@gimar-italia.it](mailto:info@gimar-italia.it)

**Dentro le scatole ci sono i sogni,  
le ambizioni e le speranze** ●



● **di ogni mittente e destinatario**

Sedi GLS di  
Teramo e Corropoli

[gls-group.com/it](https://gls-group.com/it)

**GLS.** ●



O  I  R  A  M  M  O  S		<b>ABBIGLIAMENTO DA LAVORO</b>	<b>5-110</b>
		<b>CALZATURE DI SICUREZZA</b>	<b>111-149</b>
		<b>PROTEZIONE DELLA MANO</b>	<b>150-169</b>
		<b>PROTEZIONE VIE RESPIRATORIE &amp; TESTA</b>	<b>170-179</b>
		<b>PROTEZIONE DEGLI OCCHI</b>	<b>180-184</b>
		<b>PROTEZIONE ANTICADUTA</b>	<b>185-188</b>
		<b>PTO - PUBBLICITA' TRAMITE OGGETTO</b>	<b>189-227</b>
		<b>IGIENE &amp; PRIMO SOCCORSO</b>	<b>229-270</b>
		<b>LOGISTICA &amp; MAGAZZINO</b>	<b>271-294</b>
		<b>INDICI</b>	<b>296 - 304</b>

**COFRA®**  
BORN TO WORK

# AGGRESSIVE

CALZATURE DI SICUREZZA

**a pag. 114**



**Meno fatica, più energia  
a fine giornata!**

[www.cofra.it](http://www.cofra.it)



# ABBIGLIAMENTO DA LAVORO




<b>Accessori</b>	<b>98</b>
<b>Alta visibilità</b>	<b>9-19</b>
<b>Camici</b>	<b>27,28,65,66,100,107</b>
<b>Camicie</b>	<b>25,40-42,105,106</b>
<b>Celle Frigorifere</b>	<b>95</b>
<b>Copriscarpe Monouso</b>	<b>100</b>
<b>Cuffie e Tute monouso</b>	<b>99-100</b>
<b>Elettrostatico ESD</b>	<b>27-29</b>
<b>Felpe</b>	<b>15,66-76</b>
<b>Fiammaritardante</b>	<b>21-25</b>
<b>Giacche</b>	<b>10,11,15,22,51,101</b>
<b>Gilet</b>	<b>16,17,79-84,107</b>
<b>Giubbini e Giubbotti</b>	<b>10,11,22,25,26,47-49,84-93</b>
<b>Grembiuli e Manicotti in pelle</b>	<b>26</b>
<b>Health e Wellness</b>	<b>107-110</b>
<b>Ho.re.ca</b>	<b>101-107</b>
<b>Multiprotezione - Multinorma</b>	<b>21-27</b>
<b>Pantaloni</b>	<b>11-13,42-62</b>
<b>Parka</b>	<b>9,21,93-95</b>
<b>Pile</b>	<b>15,76-79</b>
<b>Polo</b>	<b>17,36-40</b>
<b>Termoregolatori Corporei</b>	<b>96,97</b>
<b>Tute e Pettorine</b>	<b>14,24,25,27,62-65</b>
<b>T-shirt</b>	<b>18,29-35</b>

## PERSONALIZZAZIONI

8



## NORMATIVE EUROPEE ABBIGLIAMENTO PROTETTIVO

	EN 343: Definisce l'impermeabilità di tessuti e cuciture.		EN 13034-Type 6: Definisce la protezione da schizzi liquidi.
	EN 342: Definisce la protezione alle basse temperature all'umidità e velocità dell'aria.		EN 1999/92: Idoneo all'utilizzo in ambienti ATEX.
	EN 11612: Definisce la protezione dalle fiamme e dal calore.		EN 61340: Definisce il livello di resistenza elettrica verso terra.
	EN 11611: Definisce la protezione da scintille, schizzi e gocce di metallo fuso.		EN 13982-1: Definisce la protezione contro particelle solide.
	EN 1149-5: Definisce la protezione contro cariche elettrostatiche.		EN 14126: Definisce la protezione contro agenti infettivi.
	EN 61482-1: Definisce la protezione termica in un arco elettrico. Corrente di prova 4 KA		EN 1073-2: Definisce la protezione contro contaminazione radioattiva.
	IEC 61482 -2: Definisce la protezione termica in un arco elettrico. Corrente di prova 7 KA		EN 20471: Livello di segnalazione ad alta visibilità per uso professionale.
	EN 13034: Definisce la resistenza contro agenti chimici liquidi.		

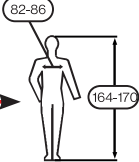

## MARCATURA


Tutti i nostri tessuti e prodotti sono testati per durare a lungo lavaggio dopo lavaggio. Per ottenere la massima durata dei prodotti raccomandiamo, per la manutenzione e il lavaggio, di attenersi scrupolosamente a quanto riportato sulle etichette di manutenzione applicate sui prodotti e sulla nota informativa. Di seguito si dà una descrizione dei principali simboli di manutenzione utilizzati.

Logo del fabbricante → **COFRA®** ← Indirizzo  
via dell'Euro, 53-57-59 76121 Barletta-Italy


Nome commerciale → **jacket WEROTH**

Logo Comunità Europea → **CE** ← Categoria del dispositivo di protezione  
**CATEGORY I**

Pittogramma indicante le misure del corpo dell'utilizzatore →  ← Pittogramma indicante la necessità di leggere la nota informativa  


Nuovo marchio di conformità di prodotto, utilizzato per la maggior parte dei prodotti immessi sul Mercato della Gran Bretagna (Inghilterra, Galles e Scozia), attualmente coperti da regolamenti e direttive per la marcatura CE. → **UK CA** ← Pittogramma indicante il rischio dal quale l'indumento intende proteggere  
 1 2 X X

Taglia per nazione → **EU** SIZE/TAGLIA/GROßES XS  
**F** TAILLE XS  
**E** TALLA XXS  
**UK** SIZE XS  
**US** SIZE XS ← Regolamento tecnico sulla sicurezza dei dispositivi di protezione individuali posti in circolazione nel territorio dell'unione doganale euroasiatica.

Simboli di manutenzione →  ← Composizione dei tessuti

Paese di origine → **MADE IN XXX** ← numero dell'Ordine di Lavorazione Cofra  
ODL Number: \_\_\_\_\_

Outer fabric: 94% Polyester, 6% Elastane  
Inside: 100% Polyester  
Esterno: 94% Poliestere, 6% Elastan  
Interno: 100% Poliestere  
Außenmaterial: 94% Polyester, 6% Elasthan  
Innenmaterial: 100% Polyester  
Extérieur: 94% Polyester, 6% Elasthanne  
Intérieur: 100% Polyester  
Exterior: 94% Polyester, 6% Elastán  
Interior: 100% Polyester



## GUIDA TAGLIE

Per la taglia corretta seguire le indicazioni delle seguenti tabelle. Si consiglia di prendere le misure del corpo indossando abiti di tipo leggero, così da garantire una certa tolleranza.

### VESTIBILITÀ:

**Comfort:** Vita, bacino e gambe comode ed ampie.

**Regular:** Taglio regolare ed ergonomico

**Slim:** vestibilità asciutta e gamba affusolata, senza trascurare l'ergonomia.

**Skinny:** linee asciutte e vestibilità attillata.

Consultare sempre tabelle e schede tecniche



COMFORT



REGULAR

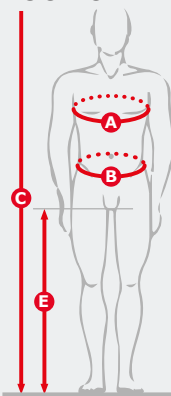


SLIM

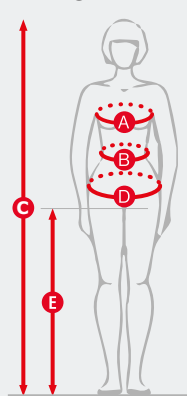


SKINNY

### UOMO



### DONNA



- A** Misura circonferenza torace appena sotto le ascelle (cm)
- B** Misura circonferenza vita nel punto più stretto (cm)
- C** Altezza individuo (cm)
- D** Circonferenza bacino (cm)
- E** Interno gamba misurata dal cavallo tallone, senza calzatura (cm)

## TAGLIE UOMO

### T-SHIRTS

Cercate prima la vostra circonferenza torace, quindi l'altezza

TAGLIE	2XS	XS	S	M	L	XL	2XL	3XL	4XL	5XL	6XL
<b>A</b> Circonferenza torace (cm)	78/82	82/86	86/94	94/98	98/106	106/110	110/118	118/126	126/130	130/134	134/138
<b>C</b> Altezza individuo (cm)	158/164	164/170	164/176	176/182	176/182	182/188	182/194	188/200	194/200	194/200	194/200

### GIACCHE, GILET, TUTE

Cercate prima la vostra circonferenza torace, quindi l'altezza

TAGLIE	40	42	44	46	48	50	52	54	56	58	60	62	64	66	68
<b>A</b> Circonferenza torace (cm)	78/82	82/86	86/90	90/94	94/98	98/102	102/106	106/110	110/114	114/118	118/122	122/126	126/130	130/134	134/138
<b>C</b> Altezza individuo (cm)	158/164	164/170	164/170	170/176	176/182	176/182	176/182	182/188	182/188	188/194	188/194	194/200	194/200	194/200	194/200
<b>TAGLIE</b>	<b>2XS</b>	<b>XS</b>	<b>S</b>	<b>M</b>	<b>L</b>	<b>XL</b>	<b>2XL</b>	<b>3XL</b>	<b>4XL</b>	<b>5XL</b>	<b>6XL</b>				

### PANTALONI, PETTORINE

Cercate prima la vostra misura vita, quindi la lunghezza dell'interno gamba

TAGLIE	40	42	44	46	48	50	52	54	56	58	60	62	64	66	68
<b>B</b> Circonferenza vita (cm)	61/65	66/70	71/75	76/80	81/85	86/90	91/95	96/100	101/105	106/110	111/115	116/120	121/125	126/130	131/135
<b>E</b> Misura interno gamba (cm)	77	78	79	80	81	82	83	84	85	86	87	88	89	90	91
<b>TAGLIE</b>	<b>2XS</b>	<b>XS</b>	<b>S</b>	<b>M</b>	<b>L</b>	<b>XL</b>	<b>2XL</b>	<b>3XL</b>	<b>4XL</b>	<b>5XL</b>	<b>6XL</b>				

## TAGLIE DONNA

### T-SHIRTS

Cercate prima la vostra circonferenza torace, la vostra circonferenza vita, quindi l'altezza

TAGLIE	S	M	L	XL	2XL
<b>A</b> Circonferenza torace (cm)	74/81	82/89	90/97	98/105	106/113
<b>B</b> Circonferenza vita (cm)	62/69	70/77	78/85	86/93	94/101
<b>C</b> Altezza individuo (cm)	162/164	166/168	170/172	174/176	178/180

### GIACCHE

Cercate prima la vostra circonferenza torace, la vostra circonferenza vita, quindi l'altezza

TAGLIE	38	40	42	44	46	48	50	52	54	56
<b>A</b> Circonferenza torace (cm)	74/77	78/81	82/85	86/89	90/93	94/97	98/101	102/105	106/109	110/113
<b>B</b> Circonferenza vita (cm)	62/65	66/69	70/73	74/77	78/81	82/85	86/89	90/93	94/97	98/101
<b>C</b> Altezza individuo (cm)	162/164	162/164	166/168	166/168	170/172	170/172	174/176	174/176	178/180	178/180
<b>TAGLIE</b>	<b>S</b>	<b>M</b>	<b>L</b>	<b>XL</b>	<b>2XL</b>					

### PANTALONI

Cercate prima la vostra circonferenza vita, la vostra circonferenza bacino, la misura dell'interno gamba, quindi l'altezza

TAGLIE	38	40	42	44	46	48	50	52	54	56
<b>B</b> Circonferenza vita (cm)	62/65	66/69	70/73	74/77	78/81	82/85	86/89	90/93	94/97	98/101
<b>D</b> Circonferenza bacino (cm)	84/87	88/91	92/95	96/99	100/103	104/107	108/111	112/115	116/119	120/123
<b>E</b> Misura interno gamba (cm)	77	78	79	80	81	82	83	84	85	86
<b>C</b> Altezza individuo (cm)	162/164	162/164	166/168	166/168	170/172	170/172	174/176	174/176	178/180	178/180
<b>TAGLIE</b>	<b>S</b>	<b>M</b>	<b>L</b>	<b>XL</b>	<b>2XL</b>					



Ricamo



Serigrafia



DTF (Direct To Film)

Utilizzare abbigliamento da lavoro significa indossare un'uniforme aziendale che riporti i segni distintivi della propria azienda. Per questo motivo GIMAR Italia mette a Vostra disposizione la possibilità di personalizzare i capi con i loghi della Vostra azienda.

Le tecnologie a disposizione sono: il ricamo, la serigrafia, il DTF (Direct To Film).



#### RICAMO

- La tecnica di personalizzazione d'eccellenza che valorizza al massimo ogni capo.
- Inalterabile e molto resistente ai lavaggi
- Fino a 12 colori per ricamo.
- Adatto sia su superfici piatte che irregolari.
- Perfetto per applicazioni sia petto, braccia, retrospalla, coscia pantaloni.



#### SERIGRAFIA

- Risultati di lunga durata.
- Ottimo rapporto qualità/prezzo per grandi quantità.
- Permette personalizzazioni a 1 o più colori.
- Può essere applicata solo su superfici piatte.
- Non altera i tessuti waterproof.
- Applicabile su petto, retrospalle, braccia, coscia pantaloni



#### DTF

- Tecnica ideale per loghi con molti colori, consente una stampa dettagliata anche ai testi molto piccoli.
- Soluzione economica per la stampa multicolore di piccole quantità.
- Non altera i tessuti waterproof.
- Applicabile su petto, retrospalle, braccia, coscia pantaloni.

I ns. Agenti ed il ns. staff tecnico, sono a completa disposizione per definire la migliore soluzione di personalizzazione per ogni cliente.



**COFRA® PARKA KIRKHOLM 5 in 1****NEW**

**Capo esterno:** Tessuto: 200 g/m<sup>2</sup>, impermeabile, 2 tasche anteriori, 2 tasche petto, 2 tasche interne, 1 tasca portabadge, 1 tasca manica sx, cappuccio regolabile e staccabile, elastico interno polsini, cuciture termonastrate, chiusura centrale con zip + velcro. **Capo interno staccabile:** Tessuto: 150 g/m<sup>2</sup> + imbottitura da 100 g/m<sup>2</sup>, impermeabile, maniche staccabili, 2 tasche anteriori, 1 tasca sul petto, imbottitura tecnica DuPont Sorona, a volume ridotto ad alto isolamento termico. **Reversibile:** interno trapuntato color navy con 2 tasche. **Composizione:** poliestere spalmato poliuretano, fodera poliestere, imbottitura DuPont Sorona. **Area d'uso:** Aeroporti, edilizia, alta visibilità, lavori stradali, contro vento e pioggia, ambienti freddi. **Abbinabile con pantaloni Evanton**



SLIM

**253270** Arancio/Navy**253271** Giallo/Navy

Taglia	44	46	48	50	52	54	56	58	60
Cod. Taglia	430	420	421	422	423	424	425	426	427

Per il codice completo, aggiungere il codice taglia

**COFRA® PARKA TELSEN 3 in 1****NEW**

**Capo esterno:** Tessuto: 175 g/m<sup>2</sup>, impermeabile, 1 tasca sul petto, 2 tasche anteriori, 1 tasca interna, anello portabadge, cappuccio regolabile, cuciture termonastrate, chiusura centrale con zip + velcro, polsini regolabili con velcro.

**Capo interno staccabile:** Tessuto: 120 g/m<sup>2</sup> + imbottitura da 160 g/m<sup>2</sup>, impermeabile, maniche staccabili, 2 tasche anteriori, portabadge, apertura centrale con zip, polsini elasticizzati.

**Composizione capo esterno:** poliestere spalmato poliuretano, fodera in poliestere.

**Composizione capo interno:** poliestere spalmato poliuretano, imbottitura e fodera in poliestere.

**Area d'uso:** Aeroporti, edilizia, alta visibilità, lavori stradali, contro vento e pioggia, ambienti freddi.



REGULAR

**252548** Arancio/Navy **252547** Giallo/Navy

Taglia	S	M	L	XL	XXL	3XL
Cod. Taglia	240	241	242	243	244	245

Per il codice completo, aggiungere il codice taglia

## ROSSINI. GIUBBETTO HOOK HI-VIS

NEW

**Tessuto:** 300 g/m2, **Softshell 3 strati** mechanical Stretch, **idrorepellente, invernale**, interno foderato in micropile, 2 tasche laterali con zip waterproof, 1 taschino petto, 1 tasca interna, collo alto, chiusura centrale con zip waterproof, polsini regolabili con velcro, **cappuccio** e **maniche staccabili** con zip, strisce rifrangenti stampate a transfer per una migliore elasticità. **Composizione:** 100% poliestere. **Area d'uso:** Aeroporti, edilizia, alta visibilità, lavori stradali, ambienti freddi.



REGULAR



CAT II

**253955** Arancio/Blu **253956** Giallo/Blu

Taglia	S	M	L	XL	XXL	3XL
Cod. Taglia	240	241	242	243	244	245

Per il codice completo, aggiungere il codice taglia

## COFRA. GIACCA YATOVA

NEW

**Tessuto:** 200 g/m2 + membrana COFRA-TEX, **invernale, elasticizzata 4 way, impermeabile**, 2 tasche anteriori con zip e pattina, 1 tasca petto con zip, 1 tasca interna con pattina, 1 tasca interna Napoleone, porta cellulare, cappuccio regolabile con coulisse, elastico interno polsini, zip centrale a doppio cursore, cuciture termonastrate. **Tessuto** ad elevata percezione elastica altamente traspirante. **Composizione:** 100% poliestere + membrana COFRA-TEX, fodera poliestere. **Area d'uso:** Aeroporti, alta visibilità, industria, lavori su strada, logistica, settore ferroviario, ambienti freddi. **Abbinabile con pantaloni Alumbres.**



SLIM



CAT II

**253269** Giallo/Navy **253268** Arancio/Navy

Taglia	44	46	48	50	52	54	56	58	60
Cod. Taglia	430	420	421	422	423	424	425	426	427

Per il codice completo, aggiungere il codice taglia

## COFRA. GIACCA SOFTSHELL RIVAS

**Tessuto:** 300g/m2, **Softshell 3 strati idrorepellente**, invernale, 2 ampie tasche petto chiuse con velcro, 2 ampie tasche anteriori chiuse con zip, 1 tasca sulla manica sinistra chiusa con zip, **cappuccio regolabile, staccabile** e con inserti in gomma per una migliore visibilità, polsini regolabili con tirante in velcro, zip YKK®, inserti reflex 3M™ Scotchlite™ Reflective Material - 8906 Silver Fabric, regolazione fondo tramite coulisse. **Composizione:** 100% poliestere + membrana COFRA-TEX. **Area d'uso:** Aeroporti, alta visibilità, industria, lavori su strada, logistica, settore ferroviario, ambienti freddi.



REGULAR



CAT II

**252104** Giallo/Navy **252044** Arancio/Navy

Taglia	44	46	48	50	52	54	56	58	60
Cod. Taglia	430	420	421	422	423	424	425	426	427

Per il codice completo, aggiungere il codice taglia

## COFRA. GIACCA WARNING

**Tessuto:** 290g/m2, **invernale**, 2 ampie tasche anteriori, bande e inserti reflex 3M™ Scotchlite™ Reflective Material - 8910 Silver Fabric, doppia tasca interna, passante auricolare, polsino e larghezza vita regolabili, taglio manica ergonomico, tasca porta cellulare con E-WARD, tasche petto, zip YKK®. **Composizione:** 60% poliestere, 40% cotone. **Area d'uso:** Aeroporti, alta visibilità, industria, lavori su strada, logistica, settore ferroviario, ambienti freddi. **Abbinabile con pantaloni Light.**



REGULAR



CAT II

**252149** Giallo **252150** Arancio

Taglia	44	46	48	50	52	54	56	58	60
Cod. Taglia	430	420	421	422	423	424	425	426	427

Per il codice completo, aggiungere il codice taglia



**COFRA® GIACCA ACARIGUA****NEW**

**Tessuto:** 250 g/m2, **elasticizzata**, 2 ampie tasche sul fondo con zip, 1 tasca sul petto con tessuto E-WARD, chiusa con zip, anello portabadge, polsini e larghezza vita regolabili con snap. Bande verticali segmentate per una maggiore elasticità, interno contatto pelle 100% cotone. Tramatura Ripstop e filati spessorati per una maggiore resistenza all'abrasione. **Composizione:** 52% poliestere, 44% cotone, 4% elastan. **Area d'uso:** Aeroporti, edilizia, alta visibilità, lavori su strada, logistica, ambienti miti. **Abbinabile con pantaloni Guatire**

**SLIM****CAT II****252788** Arancio/Navy **252789** Giallo/Navy

Taglia	44	46	48	50	52	54	56	58	60
Cod. Taglia	430	420	421	422	423	424	425	426	427

Per il codice completo, aggiungere il codice taglia

**ROSSINI. GIUBBETTO BICOLOR**

**Tessuto:** 240 g/m2, 2 taschini applicati sul petto chiusi con aletta di colore a contrasto e velcro, velcro cucito su taschino destro per applicazione porta badge, (su richiesta fornibili porta badge) polsini regolabili con velcro, travette di rinforzo, collo a camicia, chiusura centrale con bottoni coperti. **Composizione:** 60% cotone, 40% poliestere. **Area d'uso:** Aeroporti, edilizia, alta visibilità, lavori stradali, ambienti miti. **Abbinabile con pantaloni Bicolor.**

**REGULAR****CAT II****252232** Arancio/Blu **252231** Giallo/Blu

Taglia	S	M	L	XL	XXL	3XL
Cod. Taglia	240	241	242	243	244	245

Per il codice completo, aggiungere il codice taglia

**COFRA® GIACCA TEMPEL**

**Tessuto:** 250 g/m2, **elasticizzata**, 2 ampie tasche sul fondo con zip, 1 tasca sul petto con tessuto E-WARD, chiusa con zip, anello portabadge, polsini e larghezza vita regolabili con snap. Bande verticali segmentate per una maggiore elasticità, interno contatto pelle 100% cotone. Tramatura Ripstop e filati spessorati per una maggiore resistenza all'abrasione. **Composizione:** 52% poliestere, 44% cotone, 4% elastan. **Area d'uso:** Aeroporti, edilizia, alta visibilità, lavori su strada, logistica, ambienti miti. **Abbinabile con pantaloni Encke**

**REGULAR****CAT II****252154** Giallo/Navy **252153** Arancio/Navy

Taglia	S	M	L	XL	XXL	3XL
Cod. Taglia	240	241	242	243	244	245

Per il codice completo, aggiungere il codice taglia

**ROSSINI. PANTALONI BICOLOR**

**Tessuto:** 240 g/m2, 2 tasche anteriori, 1 tascone laterale con aletta e velcro, 1 tasca posteriore con aletta e velcro, 1 portametro, chiusura patta con zip e bottone, passanti in vita ed elastico ai fianchi. **Composizione:** 60% cotone, 40% poliestere. **Area d'uso:** Aeroporti, edilizia, lavori stradali, ambienti miti. **Abbinabile con giubbotto Bicolor.**

**REGULAR****CAT II****252230** Arancio/Blu **252229** Giallo/Blu

Taglia	S	M	L	XL	XXL	3XL
Cod. Taglia	240	241	242	243	244	245

Per il codice completo, aggiungere il codice taglia

## COFRA® PANTALONI EVANTON

NEW

**Tessuto:** 200 g/m2 + imbottitura 100 g/m2, **invernale, impermeabile**, 2 tasche anteriori, 2 tasche posteriori con pattina, 2 tasche laterali, elastico in vita, tessuto con trama Ripstop. **Imbottitura tecnica** DuPont Sorona, a volume ridotto, con alto isolamento termico. **Composizione:** poliestere spalmato poliuretano, fodera poliestere, imbottitura DuPont Sorona. **Area d'uso:** Aeroporti, edilizia, alta visibilità, lavori stradali, ambienti freddi. **Abbinabile con parka Kinkholm**



SLIM

**253272** Arancio Navy

**253273** Giallo Navy

CAT II

Taglia	44	46	48	50	52	54	56	58	60
Cod. Taglia	430	420	421	422	423	424	425	426	427

Per il codice completo, aggiungere il codice taglia

## COFRA® PANTALONI ALUMBRES

NEW

**Tessuto:** 200 g/m2 + membrana COFRA-TEX, **invernale, elasticizzato, impermeabile**, 2 tasche anteriori con zip e pattina, 2 tasche posteriori con pattina, 2 tasche laterali con pattina, elastico in vita, taglio ergonomico di gambe e ginocchia, morbida fodera interna. **Tessuto** ad elevata percezione elastica altamente traspirante. **Composizione:** 100% poliestere elasticizzato + membrana COFRA-TEX. **Area d'uso:** Aeroporti, edilizia, alta visibilità, lavori stradali, ambienti freddi. **Abbinabile con giacca Yatova**



SLIM

**253267** Giallo Navy

**253266** Arancio Navy

CAT II

Taglia	44	46	48	50	52	54	56	58	60
Cod. Taglia	430	420	421	422	423	424	425	426	427

Per il codice completo, aggiungere il codice taglia

## COFRA® PANTALONI TWINKLE

**Tessuto:** 300 g/m2, **invernale**, 2 tasche anteriori, tasca posteriore e laterale con velcro, tasca portametro, passante portamartello, elastico in vita. **Composizione:** 65% poliestere, 35% cotone. **Area d'uso:** Edilizia, lavori stradali, logistica, alta visibilità, ambienti freddi.



COMFORT

**252554** Arancio Navy

**252553** Giallo Navy

CAT II

Taglia	S	M	L	XL	XXL	3XL
Cod. Taglia	240	241	242	243	244	245

Per il codice completo, aggiungere il codice taglia

## COFRA® PANTALONI LIGHT

**Tessuto:** 290g/m2, **invernale**, ampie tasche anteriori, bande e inserti reflex 3M™ Scotchlite™ Reflective Material - 8910 Silver Fabric, cavallo rinforzato, doppia tasca posteriore di cui una con pattina, passante portamartello, taglio ergonomico di gambe e ginocchia, tasca laterale, tasca porta monete, tasca portametro, vita regolabile, zip YKK®. **Composizione:** 60% poliestere, 40% cotone. **Area d'uso:** Aeroporti, alta visibilità, industria, lavori su strada, logistica, settore ferroviario, ambienti freddi.



REGULAR

**252152** Arancio Navy

**252151** Giallo Navy

CAT II

Taglia	44	46	48	50	52	54	56	58	60
Cod. Taglia	430	420	421	422	423	424	425	426	427

Per il codice completo, aggiungere il codice taglia



## COFRA® PANTALONI GUATIRE

NEW

**Tessuto:** 250 g/m2, elasticizzato, 2 ampie tasche anteriori, 2 tasche posteriori di cui 1 con pattina chiuse con velcro, passante portamartello, tasca laterale, tasca portametro, taglio ergonomico di gambe e ginocchia. Bande reflex **segmentate** sulle cosce per una **maggiore elasticità**, interno contatto pelle 100% cotone. Tramatura Ripstop e filati spessorati per una maggiore resistenza all'abrasione. **Composizione:** 52% poliestere, 44% cotone, 4% elastan. **Area d'uso:** Aeroporti, edilizia, alta visibilità, lavori su strada, logistica, ambienti miti. **Abbinabile con giacca Acarigua.**



SLIM

CAT II

**252790** Arancio Navy **252791** Giallo Navy

Taglia	44	46	48	50	52	54	56	58	60
Cod. Taglia	430	420	421	422	423	424	425	426	427

Per il codice completo, aggiungere il codice taglia

## COFRA® PANTALONI ENCKE

**Tessuto:** 245g/m2, elastico in vita, passante portamartello, tasca portametro, tasca posteriore e laterale con velcro. **Composizione:** 65% poliestere, 35% cotone. **Area d'uso:** Aeroporti, alta visibilità, industria, lavori su strada, logistica, settore ferroviario, temperature miti. **Abbinabile con giacca Tempel.**



COMFORT

CAT II

**252155** Arancio Navy **252156** Giallo Navy

Taglia	S	M	L	XL	XXL	3XL
Cod. Taglia	240	241	242	243	244	245

Per il codice completo, aggiungere il codice taglia

## COFRA® PANTALONI RAY

**Tessuto:** 240g/m2, ampie tasche anteriori, bande e inserti reflex 3M™ Scotchlite™ Reflective Material - 8910 Silver Fabric, doppia tasca posteriore di cui una con pattina, passante portamartello, taglio ergonomico di gambe e ginocchia, tasca laterale, tasca porta monete, tasca portametro, vita regolabile, zip YKK®. **Composizione:** 60% cotone, 40% poliestere. **Area d'uso:** Aeroporti, alta visibilità, industria, lavori su strada, logistica, settore ferroviario, temperature miti.



REGULAR

CAT II

**252014** Arancio Navy **252102** Giallo Navy

Taglia	44	46	48	50	52	54	56	58	60
Cod. Taglia	430	420	421	422	423	424	425	426	427

Per il codice completo, aggiungere il codice taglia

## COFRA® BERMUDA MIRANTE

NEW

**Tessuto:** 245 g/m2, 2 ampie tasche anteriori, 1 tasca posteriore con velcro, 1 tasca portametro, passante portamartello, elastico in vita. **Composizione:** 65% poliestere, 35% cotone. **Area d'uso:** Alta visibilità, industria, lavori su strada, logistica, temperature calde. **Abbinabile con polo Helpway, T-Shirt View**



COMFORT

CAT II

**253398** Giallo Navy **253399** Arancio Navy

Taglia	S	M	L	XL	XXL	3XL
Cod. Taglia	240	241	242	243	244	245

Per il codice completo, aggiungere il codice taglia

## COFRA® BERMUDA VISIBLE

NEW

**Tessuto:** 240 g/m<sup>2</sup>, 2 ampie tasche anteriori, 2 ampie tasche sul retro, tasca portametro, passante portamartello. **Composizione:** 60% cotone, 40% poliestere. **Area d'uso:** Agricoltura, alta visibilità, industria, lavori su strada, logistica, temperature calde. **Abbinabile con polo Helpway, T-Shirt View.**



REGULAR



**252756** Arancio Navy **252757** Giallo Navy

CAT II

Taglia	44	46	48	50	52	54	56	58	60
Cod. Taglia	430	420	421	422	423	424	425	426	427

Per il codice completo, aggiungere il codice taglia

## COFRA® PETTORINA SPARK

**Tessuto:** 240g/m<sup>2</sup>, ampie tasche anteriori, bande e inserti reflex 3M™ Scotchlite™ Reflective Material - 8910 Silver Fabric, bretelle regolabili con sistema di chiusura a scatto, doppia tasca posteriore di cui una con pattina, elastico in vita, inserto portapenne, passante portamartello, taglio ergonomico di gambe e ginocchia, tasca laterale, tasca porta cellulare con E-WARD, tasca porta monete, tasca portametro, tasca sulla pettorina chiusa con zip, zip YKK®. **Composizione:** 60% poliestere, 40% cotone. **Area d'uso:** Aeroporti, alta visibilità, industria, lavori su strada, logistica, temperature miti. **Abbinabile con polo Helpway, T-Shirt View.**



REGULAR



**252103** Giallo Navy **252043** Arancio Navy

CAT II

Taglia	44	46	48	50	52	54	56	58	60
Cod. Taglia	430	420	421	422	423	424	425	426	427

Per il codice completo, aggiungere il codice taglia

## COFRA® PETTORINA TUTTLE

NEW

**Tessuto:** 245 g/m<sup>2</sup>, 2 ampie tasche anteriori, tasca posteriore e laterale con velcro, tasca sul petto con velcro, tasca portametro, passante portamartello, elastico in vita. **Composizione:** 65% poliestere, 35% cotone. **Area d'uso:** Aeroporti, alta visibilità, industria, lavori su strada, logistica, temperature miti. **Abbinabile con polo Helpway, T-Shirt View.**



COMFORT



**252784** Arancio Navy **252785** Giallo Navy

CAT II

Taglia	S	M	L	XL	XXL	3XL
Cod. Taglia	240	241	242	243	244	245

Per il codice completo, aggiungere il codice taglia

## ROSSINI. TUTA BICOLORE HI-VIS

NEW

**Tessuto:** 240 g/m<sup>2</sup>, 2 ampie tasche anteriori applicate, tascone applicato gamba gamba sx chiuso con aletta e velcro, tasca laterale portametro applicata su gamba dx, 2 taschini applicati sul petto chiusi con aletta e velcro con portabadge. Polsi regolabili con velcro, elastico in vita posteriore, chiusura centrale con zip coperta da patella, travette di rinforzo. **Composizione:** 60% cotone, 40% poliestere. **Area d'uso:** Aeroporti, alta visibilità, industria, lavori su strada, logistica.



REGULAR



**252795** Arancio Blu **252796** Giallo Blu

CAT II

Taglia	S	M	L	XL	XXL	3XL
Cod. Taglia	240	241	242	243	244	245

Per il codice completo, aggiungere il codice taglia



**COFRA® FELPA MARIQUETA****NEW**

**Tessuto:** 320 g/m2, felpa girocollo, fondo e polsini in costina elastica, inserto in costina elasticizzata intorno al giromanica, 2 bande reflex verticali + 2 bande orizzontali. **Composizione:** 100% poliestere. **Area d'uso:** Aereoporti, alta visibilità, lavori su strada, logistica, ambienti freddi.

**REGULAR****252549** Giallo**252550** Arancio**CAT II**

Taglia	S	M	L	XL	XXL	3XL
Cod. Taglia	240	241	242	243	244	245

Per il codice completo, aggiungere il codice taglia

**COFRA® FELPA LIXUS****NEW**

**Tessuto:** 240 g/m2, felpa con zip corta, fondo e polsini in costina elastica, fettuccia parasudore, 2 bande reflex bicolori oblique orizzontali termosaldate. **Composizione:** 100% poliestere riciclato. **Area d'uso:** Aereoporti, alta visibilità, lavori su strada, logistica, ambienti freddi.

**SLIM****253180** Giallo Navy**253181** Arancio Navy**CAT II**

Taglia	S	M	L	XL	XXL	3XL
Cod. Taglia	240	241	242	243	244	245

Per il codice completo, aggiungere il codice taglia

**COFRA® FELPA VISION****NEW**

**Tessuto:** 240 g/m2, felpa con zip corta, fondo e polsini elasticizzati, 2 tasconi con chiusura a zip, 2 bande reflex orizzontali. **Composizione:** 100% poliestere. **Area d'uso:** Aereoporti, alta visibilità, lavori su strada, logistica, ambienti freddi.

**REGULAR****252760** Arancio**252761** Giallo**CAT II**

Taglia	S	M	L	XL	XXL	3XL
Cod. Taglia	240	241	242	243	244	245

Per il codice completo, aggiungere il codice taglia

**COFRA® GIACCA PILE DUKESSE****NEW**

**Tessuto:** 320 g/m2, giacca in pile, 2 ampie tasche sul fondo con zip, tasca sul petto con tessuto E-WARD chiusa con zip + anello portabadge, polsini in costina elastica, vita regolabile tramite coulisse, chiusura centrale con zip, 2 bande reflex orizzontali + 2 verticali. **Composizione:** 100% poliestere. **Area d'uso:** Aereoporti, alta visibilità, lavori su strada, logistica, ambienti freddi.

**COMFORT****252605** Arancio**252606** Giallo**CAT II**

Taglia	S	M	L	XL	XXL	3XL
Cod. Taglia	240	241	242	243	244	245

Per il codice completo, aggiungere il codice taglia

## COFRA® GILET SIGNAL

NEW

**Tessuto:** 200 g/m2 + imbottitura con maniche in pile agganciabili tramite zip, 2 ampie tasche anteriori, tasca petto con zip verticale + tasca portacellulare con tessuto E-WARD, tasca interna con zip, cappuccio regolabile a scomparsa, inserto portapenne, fodera interna con spalle in pile, 2 bande reflex orizzontali, chiusura centrale con zip. **Composizione:** poliestere spalmato poliuretano + imbottitura e fodera in poliestere. **Area d'uso:** Aeroporti, alta visibilità, lavori su strada, logistica, ambienti freddi.



REGULAR

**252753** Arancio **252754** Giallo

CAT II

Taglia	44	46	48	50	52	54	56	58	60
Cod. Taglia	430	420	421	422	423	424	425	426	427

Per il codice completo, aggiungere il codice taglia

## COFRA® GILET SEKI

**Tessuto:** 245g/m2, 2 bande reflex verticali + 1 banda orizzontale, 2 tasche petto con pattina e velcro, 4 tasche anteriori, chiusura centrale con zip, spacchetti laterali, tasca porta badge. **Composizione:** 65% poliestere, 35% cotone. **Area d'uso:** Aeroporti, alta visibilità, industria, lavori su strada, logistica, temperature calde.



REGULAR



CAT II

**252157** Giallo **252158** Arancio

Taglia	S	M	L	XL	XXL	3XL
Cod. Taglia	240	241	242	243	244	245

Per il codice completo, aggiungere il codice taglia

## COFRA® GILET NEW DRIVER

(Conf.5 pz.) **Tessuto:** 120g/m2, completamente bordato, doppia banda reflex orizzontale, taschino lato sinistro, chiusura centrale a velcro. **Composizione:** 100% poliestere. **Area d'uso:** Aeroporti, alta visibilità, industria, lavori su strada, logistica, temperature calde.



REGULAR



CAT II

**252016** Giallo **252015** Arancio

Taglia	S	M	L	XL	XXL	3XL
Cod. Taglia	240	241	242	243	244	245

Per il codice completo, aggiungere il codice taglia

**COFRA® GILET BEAMING****NEW**

(Conf.5 pz.) **Tessuto:** 120 g/m2, completamente bordato, 2 bande reflex verticali + 1 orizzontale, chiusura centrale a velcro. **Composizione:** 100% poliestere. **Area d'uso:** Aereoporti, alta visibilità, industria, lavori su strada, logistica, temperature calde.



REGULAR

**252758** Arancio**252759** Giallo

CAT II

Taglia	S	M	L	XL	XXL	3XL
Cod. Taglia	240	241	242	243	244	245

Per il codice completo, aggiungere il codice taglia

**COFRA® POLO NEW SUN****NEW**

**Tessuto:** 220 g/m2, polo manica lunga, colletto in costina, 3 bottoni, fettuccia parasudore, taschino sul petto, spacchetti laterali, 2 bande reflex orizzontali. Interno contatto pelle 100% cotone. **Composizione:** 75% poliestere, 25% cotone. **Area d'uso:** Aereoporti, alta visibilità, industria, lavori su strada, logistica, temperature miti/fredde.



REGULAR

**252762** Arancio**252763** Giallo

CAT II

Taglia	S	M	L	XL	XXL	3XL
Cod. Taglia	240	241	242	243	244	245

Per il codice completo, aggiungere il codice taglia

**COFRA® POLO TILCARA****NEW**

**Tessuto:** 175 g/m2, colletto e bordo in costina, 2 bottoni, contatto pelle 100% cotone, fettuccia tergisudore, inserti in tessuto traforato 3D nella zona laterale, ascella e spalla per una maggiore traspirabilità, parte posteriore allungata, spacchetti laterali. 2 bande reflex verticali + 1 orizzontale segmentate per una maggiore elasticità. **Composizione:** 55% cotone, 45% poliestere riciclato. **Area d'uso:** Aereoporti, alta visibilità, industria, lavori su strada, logistica, temperature calde.



SLIM

**252786** Arancio Navy**252787** Giallo Navy

CAT II

Taglia	S	M	L	XL	XXL	3XL
Cod. Taglia	240	241	242	243	244	245

Per il codice completo, aggiungere il codice taglia

**COFRA® POLO HELPWAY**

**Tessuto:** 185g/m2, colletto e bordo manica in costina, 3 bottoni, spacchetti laterali, fettuccia tergisudore, taschino sul petto. Interno al contatto pelle 100% cotone. 2 bande reflex orizzontali. **Composizione:** 75% poliestere, 25% cotone. **Area d'uso:** Aereoporti, alta visibilità, industria, lavori su strada, logistica, temperature calde.



REGULAR

**252106** Giallo**252048** Arancio

CAT II

Taglia	S	M	L	XL	XXL	3XL
Cod. Taglia	240	241	242	243	244	245

Per il codice completo, aggiungere il codice taglia



## COFRA® T-SHIRT PARHAM

NEW

**Tessuto:** 175 g/m2, contatto pelle 100% cotone, fettuccia tergisudore, inserti in tessuto traforato 3D nella zona laterale, ascella e spalla per una maggiore traspirabilità, parte posteriore allungata, spacchetti laterali. 2 bande reflex verticali + 1 orizzontale segmentate per una maggiore elasticità. **Composizione:** 55% cotone, 45% poliestere riciclato. **Area d'uso:** Aeroporti, alta visibilità, industria, lavori su strada, logistica, temperature calde.



SLIM

CAT II

**252740** Arancio Navy **252741** Giallo Navy

Taglia	S	M	L	XL	XXL	3XL
Cod. Taglia	240	241	242	243	244	245

Per il codice completo, aggiungere il codice taglia

## COFRA® T-SHIRT VIEW

**Tessuto:** 185g/m2, spacchetti laterali, 2 bande reflex orizzontali. Contatto pelle 100% cotone. **Composizione:** 75% poliestere, 25% cotone. **Area d'uso:** Aeroporti, alta visibilità, industria, lavori su strada, logistica, temperature calde.



REGULAR

CAT II

**252047** Arancio **252107** Giallo

Taglia	S	M	L	XL	XXL	3XL
Cod. Taglia	240	241	242	243	244	245

Per il codice completo, aggiungere il codice taglia

## COFRA® CAPPELLINO LIT

NEW

(Conf. 5 pz) **Cappellino estivo:** Cappellino estivo ad alta visibilità. 5 pannelli, visiera rigida precurvata, 4 fori aereazione, chiusura regolabile con velcro. Inserti reflex su visiera e retro. **Composizione:** 65% poliestere, 35% cotone. **Area d'uso:** tutte le esigenze di alta visibilità, con temperature calde.



CAT II

**252799** Lit

Colore	005 giallo	008 arancio
--------	------------	-------------

Per il codice completo, aggiungere il codice taglia

## COFRA® CAPPELLO BRILLIANT

NEW

(Conf. 5 pz) **Cappello invernale** ad alta visibilità. Interno in 3M Thinsulate Stretch, consente il 40% di elasticità per il massimo comfort. Garantisce calore, rendendo l'isolamento perfetto in condizioni estreme. **Composizione:** 100% acrilico, fodera: 65% olefine, 35% poliestere 3M Thinsulate Insulation. **Area d'uso:** tutte le esigenze di alta visibilità, con temperature fredde.



CAT II

**252798** Brilliant

Colore	005 giallo	008 arancio
--------	------------	-------------

Per il codice completo, aggiungere il codice taglia



**COFRA® SCALDACOLLO SULVIK****NEW**

(Conf. 5 pz) **Tessuto:** 230 g/m2. Scaldacollo in pile ad alta visibilità, chiusura tramite coulisse, indossabile anche come cappello. **Composizione:** 100% poliestere. **Area d'uso:** tutte le esigenze di alta visibilità, con temperature fredde.

**CAT II****252794**

Sulvik

Colore	005 giallo	008 arancio
--------	------------	-------------

Per il codice completo, aggiungere il codice taglia

**COFRA® GIACCA MERIDA****NEW**

**Tessuto Windproof:** 170 g/m2, giacca anti pioggia ad alta visibilità, 2 ampie tasche anteriori, cappuccio regolabile a scomparsa, polsini regolabili, regolazione fondo tramite coulisse, sistema di ventilazione posteriore. 2 bande reflex verticali + 1/2 orizzontali, chiusura anteriore con zip e snap. Totalmente termosaldato. **Composizione:** 100% poliestere spalmato poliuretano. **Area d'uso:** tutte le esigenze di alta visibilità, per ripararsi da pioggia e vento.

**REGULAR****CAT II****253182** Giallo**253183** Arancio

Taglia	S	M	L	XL	XXL	3XL
Cod. Taglia	240	241	242	243	244	245

Per il codice completo, aggiungere il codice taglia

**COFRA® COPRIPANTALONI MICENE****NEW**

**Tessuto Windproof:** 170 g/m2, copripantaloni elasticizzati anti pioggia, fondo regolabile, regolazione tramite coulisse, totalmente termosaldato. 2 bande reflex orizzontali. **Composizione:** 100% poliestere spalmato poliuretano. **Area d'uso:** tutte le esigenze di alta visibilità, per ripararsi da pioggia e vento.

**COMFORT****CAT II****253184** Giallo**253185** Arancio

Taglia	S	M	L	XL	XXL	3XL
Cod. Taglia	240	241	242	243	244	245

Per il codice completo, aggiungere il codice taglia

**ROSSINI. ANTI PIOGGIA HI-VIS****NEW**

**Tessuto Windproof:** 190 g/m2, completo anti pioggia alta visibilità. **Giacca:** 2 tasche inferiori chiuse con aletta, cappuccio con coulisse, polsini interni con elastico, fori di aerazione posteriori e sotto le ascelle, 2 bande reflex orizzontali, chiusura anteriore con zip coperta da patella chiusa con snap. **Pantalone:** Apertura alla patta, aperture laterali e fondo gambe con chiusura snap, elastico in vita. 2 bande reflex orizzontali. **Composizione:** 100% poliestere spalmato poliuretano. **Area d'uso:** tutte le esigenze di alta visibilità, per ripararsi da pioggia e vento.

**REGULAR****CAT II****253186** Giallo**253187** Arancio

Taglia	S	M	L	XL	XXL	3XL
Cod. Taglia	240	241	242	243	244	245

Per il codice completo, aggiungere il codice taglia

## COFRA® COMPLETO RAINFALL

NEW

**Tessuto Windproof:** 190 g/m2, completo antipioggia alta visibilità. **Giacca:** 2 tasche inferiori chiuse con aletta, cappuccio con coulisse, polsini interni con elastico, fori di aerazione posteriori e sotto le ascelle, 2 bande reflex orizzontali, chiusura anteriore con zip coperta da patella chiusa con snap. **Pantalone:** Apertura alla patta, aperture laterali e fondo gambe con chiusura snap, elastico in vita. 2 bande reflex orizzontali. **Composizione:** 100% poliestere spalmato poliuretano. **Area d'uso:** tutte le esigenze, per ripararsi da pioggia e vento.



REGULAR

**252745** Navy **252746** Verde **252747** Giallo

Taglia	S	M	L	XL	XXL	3XL
Cod. Taglia	240	241	242	243	244	245

Per il codice completo, aggiungere il codice taglia

CAT I

## ROSSINI® COMPLETO CLIPPER

NEW

**Tessuto Windproof:** 190 g/m2, completo antipioggia completamente termosaldato. **Giacca:** 2 ampie tasche anteriori, cappuccio a scomparsa, polsini elasticizzati, coulisse in vita, fori aerazione sotto le ascelle, chiusura anteriore con zip. **Copripantaloni:** elastico in vita, chiusura patta con bottone automatico, 2 aperture laterali passamano, fondo gamba regolabile con bottone automatico. **Composizione:** 100% poliestere spalmato PVC. **Area d'uso:** tutte le esigenze per ripararsi da pioggia e vento. Inseriti in busta con zip.



REGULAR

**252859** Giallo **252858** Verde

Taglia	S	M	L	XL	XXL
Cod. Taglia	240	241	242	243	244

Per il codice completo, aggiungere il codice taglia

CAT I

## COFRA® GIACCA RAINDROP

NEW

**Tessuto Windproof:** 170 g/m2, impermeabile, giacca antipioggia elasticizzata completamente termosaldata, 2 ampie tasche anteriori chiuse con alette, cappuccio a scomparsa, regolazione vita tramite coulisse, polsini regolabili. **Composizione:** 100% poliestere spalmato poliuretano. **Area d'uso:** tutte le esigenze per ripararsi da pioggia e vento.



REGULAR

**252750** Navy

Taglia	S	M	L	XL	XXL	3XL
Cod. Taglia	240	241	242	243	244	245

Per il codice completo, aggiungere il codice taglia

CAT I



## ROSSINI. CAPPOTTA SLOOP

NEW

**Tessuto:** 190 g/m2, **impermeabile**, 2 ampie tasche anteriori chiuse con alette, cappuccio fisso con coulisse, polsini elastici, fori di aerazione sotto le ascelle, carré aerato posteriore, chiusura centrale con bottoni automatici. **Composizione:** 100% poliestere spalmato PVC. **Area d'uso:** tutte le esigenze per ripararsi da pioggia e vento. Inseriti in busta con zip.



COMFORT

CAT I

252860 Verde

252861 Giallo

Taglia	M	L	XL	XXL
Cod. Taglia	241	242	243	244

Per il codice completo, aggiungere il codice taglia

## ROSSINI. PANTALONI TPS

**Tessuto:** 270 g/m2, **multiprotezione: elettrostatico, saldature, fiammaritardante, rischi termici in arco elettrico, agenti chimici, alta visibilità:** 2 tasche anteriori interne, tasca posteriore applicata a destra chiusa con aletta e velcro, 2 strisce rifrangenti. Travette varie di colore giallo ed etichetta jacquard con pittogrammi cucita su aletta tascone. Elasticità ai fianchi e chiusura alla patta con cerniera in plastica e bottone tradizionale. **Composizione:** 75% cotone - 24% poliestere, 1% fibra conduttiva. **Area d'uso:** Aeroporti, alta visibilità, ambienti ATEX, antifiamma, industria siderurgica, chimica e petrolchimica, lavori su strada, per ambienti freddi, piattaforme petrolifere off-shore, raffinerie.



REGULAR

CAT III

252241 Blu Giallo

Taglia	S	M	L	XL	XXL	3XL
Cod. Taglia	240	241	242	243	244	245

Per il codice completo, aggiungere il codice taglia

## ROSSINI. GIUBBINO TPS

**Tessuto:** 270 g/m2, **multiprotezione: elettrostatico, saldature, fiammaritardante, rischi termici in arco elettrico, agenti chimici, alta visibilità:** 2 taschini applicati al petto chiusi con aletta e velcro, elastico al fondo manica, spalloni profilati con coda di topo rossa. Travette varie di colore giallo, etichetta jacquard con pittogrammi cucita su taschino petto destro, 2 strisce rifrangenti. Chiusura anteriore con bottoni tradizionali coperti, collo a camicia. **Composizione:** 75% cotone, 24% poliestere, 1% fibra conduttiva. **Area d'uso:** Aeroporti, alta visibilità, ambienti ATEX, antifiamma, industria siderurgica, chimica e petrolchimica, lavori su strada, per ambienti freddi, piattaforme petrolifere off-shore, raffinerie.



REGULAR



CAT III

252240 Giallo Blu

Taglia	S	M	L	XL	XXL	3XL
Cod. Taglia	240	241	242	243	244	245

Per il codice completo, aggiungere il codice taglia

## ROSSINI. PARKA MULTINORMA

NEW

**Tessuto:** 215 g/m2, **multiprotezione: impermeabile, elettrostatico, fiammaritardante, agenti chimici, alta visibilità:** 2 tasconi inferiori coperti da alette, 1 taschino applicato sul petto chiuso con velcro, 1 taschino interno a filetto chiuso con velcro, polso interno elasticizzato, cappuccio regolabile richiudibile nel collo, chiusura centrale con zip coperta da coprizip con velcro, bande reflex orizzontali, pittogrammi ricamati. **Composizione:** Esterno: tessuto Oxford 300D spalmato PVC, 98% poliestere, 2% antistatico. Interno: fodera 100% cotone flame ritardant, imbottitura 100% poliestere flame ritardant. **Area d'uso:** Aeroporti, alta visibilità, ambienti ATEX, antifiamma, contro il vento, pioggia, industria, industria siderurgica, chimica e petrolchimica, lavori su strada, per ambienti freddi, piattaforme petrolifere off-shore, raffinerie.



REGULAR



CAT II

252810 Blu

Taglia	S	M	L	XL	XXL	3XL
Cod. Taglia	240	241	242	243	244	245

Per il codice completo, aggiungere il codice taglia

## COFRA® GIACCA HAZARD

**Tessuto:** X-GUARD: 310g/m2, **multiprotezione:** elettrostatico, saldature, fiammaritardante, rischi termici in arco elettrico, agenti chimici: 2 ampie tasche anteriori con velcro, 2 tasche sul petto con velcro, apertura rapida con snap, consigliato in ambienti ATEX, polsino regolabile con velcro, sistema di ventilazione posteriore, pittogrammi ricamati. Resiste ad almeno 50 lavaggi. **Composizione:** 88% cotone, 11% nylon, 1% carbonio. **Area d'uso:** Addetti agli altiforni, aeroporti, ambienti ATEX, antifiama, erogazione gas e/o energia elettrica, industria chimica e petrolchimica, industria metallurgica e siderurgica, manutenzione ed installazione di impianti elettrici, piattaforme petrolifere off-shore, protezione chimica, saldatura.



**252294** Navy

Taglia	44	46	48	50	52	54	56	58	60
Cod. Taglia	430	420	421	422	423	424	425	426	427

Per il codice completo, aggiungere il codice taglia

## COFRA® PANTALONI RING

**Tessuto:** X-GUARD: 310g/m2, **multiprotezione:** elettrostatico, saldature, fiammaritardante, rischi termici in arco elettrico, agenti chimici: 2 tasche anteriori, 2 tasche posteriori, consigliato in ambienti ATEX, taglio ergonomico di gambe e ginocchia, tasca laterale, tasca portametro, tasche per ginocchiera con posizione regolabile, zip YKK®, pittogrammi ricamati. Resiste ad almeno 50 lavaggi. **Composizione:** 88% cotone, 11% nylon - 1% carbonio. **Area d'uso:** Addetti agli altiforni, aeroporti, ambienti ATEX, antifiama, erogazione gas e/o energia elettrica, industria chimica e petrolchimica, industria metallurgica e siderurgica, manutenzione ed installazione di impianti elettrici, piattaforme petrolifere off-shore, protezione chimica, saldatura.



**252295** Navy

Taglia	44	46	48	50	52	54	56	58	60
Cod. Taglia	430	420	421	422	423	424	425	426	427

Per il codice completo, aggiungere il codice taglia

## ROSSINI. GIUBBINO 3 ACTIVE

**Tessuto:** 260 g/m2, **multiprotezione:** elettrostatico, saldature, fiammaritardante, rischi termici in arco elettrico, agenti chimici: 2 taschini applicati al petto chiusi con aletta e velcro, due tasche inferiori a filetto con apertura obliqua chiuse con aletta e velcro. Etichetta jacquard con pittogrammi cucita, polsini a fondo manica con elastico, carrè posteriore, travette varie di colore giallo. Chiusura anteriore con cerniera centrale coperta da patella chiusa con punti velcro. **Composizione:** 75% cotone, 24% poliestere, 1% fibra conduttiva. **Area d'uso:** Industria metallurgica e siderurgica, saldatura, industria chimica, impiantistica e manutenzione elettrica.



**252236** Navy

Taglia	S	M	L	XL	XXL	3XL
Cod. Taglia	240	241	242	243	244	245

Per il codice completo, aggiungere il codice taglia

## ROSSINI. PANTALONI 3 ACTIVE

**Tessuto:** 260 g/m2, **multiprotezione:** elettrostatico, saldature, fiammaritardante, rischi termici in arco elettrico, agenti chimici: 2 tasche anteriori interne, tasca posteriore applicata a destra chiusa con aletta e velcro, tascone laterale chiuso con aletta e velcro applicato su gamba destra. Elastico ai fianchi, etichetta jacquard con pittogrammi cucita sul tascone, travette varie di colore giallo. Chiusura alla patta con cerniera e bottone automatico. **Composizione:** 75% cotone, 24% poliestere, 1% fibra conduttiva. **Area d'uso:** Industria metallurgica e siderurgica, saldatura, industria chimica, impiantistica e manutenzione elettrica.



**252235** Navy

Taglia	S	M	L	XL	XXL	3XL
Cod. Taglia	240	241	242	243	244	245

Per il codice completo, aggiungere il codice taglia



## ROSSINI. TUTA 3 ACTIVE

NEW

**Tessuto:** 260 g/m2, **multiprotezione:** elettrostatico, saldature, fiammaritardante, rischi termici in arco elettrico, agenti chimici: 2 tasche inferiori con soffietto laterali chiusi con velcro, 2 taschini applicati sul petto con soffietto laterali chiusi con velcro, elastico in vita, polsini con elastico, travette di rinforzo, chiusura centrale con zip coperta da patella con punti velcro, etichetta jacquard con pittogrammi. **Composizione:** 75% cotone, 24% poliestere, 1% fibra conduttiva. **Area d'uso:** Industria metallurgica e siderurgica, saldatura, industria chimica, impiantistica e manutenzione elettrica.



REGULAR

CAT III

252808 Navy

Taglia	S	M	L	XL	XXL	3XL
Cod. Taglia	240	241	242	243	244	245

Per il codice completo, aggiungere il codice taglia

## COFRA PANTALONI FLAME STOP

**Tessuto:** 310 g/m2, **multiprotezione:** elettrostatico, saldature, fiammaritardante: 2 tasche anteriori, 2 tasche posteriori, tasca laterale, tasca portametro, tasche per ginocchiera con posizione regolabile, pittogrammi ricamati, zip YKK®. Resiste ad almeno 50 lavaggi. **Composizione:** 98% cotone, 2% carbonio con trattamento fiammaritardante. **Area d'uso:** Aeroporti, antifiama, industria, industria metallurgica e siderurgica, saldatura.



REGULAR

CAT II

252362 Navy

Taglia	44	46	48	50	52	54	56	58	60
Cod. Taglia	430	420	421	422	423	424	425	426	427

Per il codice completo, aggiungere il codice taglia

## COFRA GIACCA FLAMETEC

**Tessuto:** 310 g/m2, **multiprotezione:** elettrostatico, saldature, fiammaritardante: 2 ampie tasche anteriori con velcro, 2 tasche sul petto con velcro, apertura rapida con snap, polsino regolabile con velcro, sistema di ventilazione posteriore, pittogrammi ricamati. Resiste ad almeno 50 lavaggi. **Composizione:** 98% cotone, 2% carbonio con trattamento fiammaritardante. **Area d'uso:** Aeroporti, antifiama, industria, industria metallurgica e siderurgica, saldatura.



REGULAR

CAT II

252361 Navy

Taglia	44	46	48	50	52	54	56	58	60
Cod. Taglia	430	420	421	422	423	424	425	426	427

Per il codice completo, aggiungere il codice taglia

## COFRA PETTORINA FLAME

NEW

**Tessuto:** 310 g/m2, **multiprotezione:** elettrostatico, saldature, fiammaritardante: 2 tasche anteriori, 1 ampia tasca centrale chiusa con velcro, apertura laterale e vita regolabile con bottoni, bretelle in tessuto regolabili, tasca laterale, tasca portametro, tasche per ginocchiera regolabili, 2 tasche posteriori, pittogrammi ricamati. Resiste ad almeno 50 lavaggi. **Composizione:** 98% cotone, 2% carbonio con trattamento fiammaritardante. **Area d'uso:** Aeroporti, antifiama, industria, industria metallurgica e siderurgica, saldatura.



REGULAR

CAT II

253978 Navy

Taglia	44	46	48	50	52	54	56	58	60
Cod. Taglia	430	420	421	422	423	424	425	426	427

Per il codice completo, aggiungere il codice taglia

## COFRA® TUTA FIREMAN

NEW

**Tessuto:** 310 g/m2, **multiprotezione:** elettrostatico, saldature, **fiammaritardante:** 2 tasche anteriori, 2 tasche posteriori, 2 tasche sul petto con velcro, apertura centrale rapida con snap, polsini regolabili con velcro, sistema di ventilazione posteriore, taglio ergonomico di gambe e ginocchia, tasca portametro, tasche per ginocchiere regolabili, pittogrammi ricamati, zip YKK. Resiste ad almeno 50 lavaggi. **Composizione:** 98% cotone, 2% carbonio con trattamento fiammaritardante. **Area d'uso:** Aeroporti, antifiamma, industria, industria metallurgica e siderurgica, saldatura.



REGULAR

252767 Navy

CAT II

Taglia	44	46	48	50	52	54	56	58	60
Cod. Taglia	430	420	421	422	423	424	425	426	427

Per il codice completo, aggiungere il codice taglia

## COFRA® PANTALONI ANES

**Tessuto:** 410g/m2, **fiammaritardante,** 2 tasche anteriori, 2 tasche posteriori, pittogrammi ricamati sulla tasca laterale, tasca laterale, tasca portametro, tasche per ginocchiera con posizione regolabile, pittogrammi ricamati, zip YKK®. **Composizione:** 100% cotone denim, con trattamento fiammaritardante. **Area d'uso:** Aeroporti, antifiamma, industria, metallurgica e siderurgica, saldatura.



REGULAR

CAT II

252026 Navy

Taglia	44	46	48	50	52	54	56	58	60
Cod. Taglia	430	420	421	422	423	424	425	426	427

Per il codice completo, aggiungere il codice taglia

## COFRA® GIACCA ANIR

**Tessuto:** 410g/m2, **fiammaritardante,** 2 ampie tasche anteriori con velcro, 2 tasche sul petto con velcro, apertura rapida con snap, pittogrammi ricamati sul fondo della giacca, polsino regolabile con velcro, sistema di ventilazione posteriore. **Composizione:** 100% cotone denim, con trattamento fiammaritardante. **Area d'uso:** Aeroporti, antifiamma, industria metallurgica e siderurgica, saldatura.



REGULAR

252025 Navy

CAT II

Taglia	44	46	48	50	52	54	56	58	60
Cod. Taglia	430	420	421	422	423	424	425	426	427

Per il codice completo, aggiungere il codice taglia

## COFRA® FELPA COLIMA

NEW

**Tessuto:** 300g/m2, **fiammaritardante,** felpa girocollo con fondo e polsini in costina elastica, consigliata in ambienti ATEX, pittogrammi ricamati. **Composizione:** 60% modacrilico, 39% cotone, 1% carbonio. **Area d'uso:** Aeroporti, antifiamma, industria, metallurgica e siderurgica, saldatura.



REGULAR

CAT II

252766 Navy

Taglia	S	M	L	XL	XXL	3XL
Cod. Taglia	240	241	242	243	244	245

Per il codice completo, aggiungere il codice taglia

**COFRA® CAMICIA ABOA****NEW**

**Tessuto:** 190g/m2, **fiammaritardante**, 2 tasche sul petto con velcro, apertura rapida con snap, polsini regolabili con velcro, consigliata in ambienti ATEX, pittogrammi ricamati. **Composizione:** 80% cotone, 19% poliestere, 1% carbonio. **Area d'uso:** Aeroporti, antifiama, industria, metallurgica e siderurgica, saldatura.



REGULAR

CAT II

**253189** Navy

Taglia	S	M	L	XL	XXL	3XL
Cod. Taglia	240	241	242	243	244	245

Per il codice completo, aggiungere il codice taglia

**ROSSINI. PANTALONI FLAMMATEX**

**Tessuto:** 335 g/m2, **fiammaritardante**, 1 tascone laterale applicato e chiuso con aletta e velcro, una tasca posteriore applicata a destra chiusa con aletta e velcro. Etichetta jacquard con pittogrammi cucita e travette varie di colore rosso. Chiusura alla patta con cerniera e bottone in cintura ed elastico ai fianchi. **Composizione:** 100% cotone ignifugo con trattamento Fr Proban. **Area d'uso:** Industria metallurgica e siderurgica, saldatura.



REGULAR

CAT II

**252237** Verde

Taglia	S	M	L	XL	XXL	3XL
Cod. Taglia	240	241	242	243	244	245

Per il codice completo, aggiungere il codice taglia

**ROSSINI. GIUBBINO FLAMMATEX**

**Tessuto:** 335 g/m2, **fiammaritardante**, 2 taschini applicati al petto chiusi con aletta e velcro, 2 tasche inferiori a filetto con apertura obliqua chiuse con aletta e velcro e polsi al fondo manica con elastico, carrè posteriore, etichetta jacquard con pittogrammi cucita e travette varie di colore rosso. Chiusura anteriore con bottoni automatici coperti, carrè posteriore. **Composizione:** 100% cotone ignifugo con trattamento Fr Proban. **Area d'uso:** Industria metallurgica e siderurgica, saldatura.



REGULAR

CAT II

**252238** Verde

Taglia	S	M	L	XL	XXL	3XL
Cod. Taglia	240	241	242	243	244	245

Per il codice completo, aggiungere il codice taglia

**ROSSINI. TUTA FLAMMATEX****NEW**

**Tessuto:** 335 g/m2, **fiammaritardante**, 2 tasche inferiori chiuse con alette e velcro, 2 taschini applicati chiusi con alette e velcro, elastico in vita posteriore, carrè posteriore, polsini con elastico, travette di rinforzo, etichetta jacquard con pittogrammi cucita, chiusura centrale con zip coperta da patella. **Composizione:** 100% cotone ignifugo con trattamento Fr Proban. **Area d'uso:** Industria metallurgica e siderurgica, saldatura.



REGULAR

CAT II

**258012** Blu**258013** Verde

Taglia	S	M	L	XL	XXL	3XL
Cod. Taglia	240	241	242	243	244	245

Per il codice completo, aggiungere il codice taglia



## GREMBIULE SALDATORE

Grembiule in pelle crosta bovina per saldatori con rinforzo centrale, lacci in pelle. Dimensioni cm.90x60.



254023 Grembiule CAT II

## MANICOTTI SALDATORE

Paio di manicotti in pelle crosta bovina per saldatori. Dimensioni cm.40.



254022 Manicotti CAT II

## GHETTE SALDATORE

NEW

Paio di ghette in pelle crosta bovina per saldatori. Dimensioni cm. 30.



253191 Ghette CAT II

**rossini.**

## rossini. GIACCA SALDATORE

NEW

Giacca in pelle crosta bovina per saldatori. Chiusura anteriore con velcro, collo alla coreana, polsi con elastico. Taglia 54



CAT II

253190 Saldatore tg. 54

## rossini. GIUBBINO 2 ACTIVE

NEW

**Tessuto:** 245 g/m2, giubbetto **antiacido** e **antistatico** irrestingibile. 2 taschini applicati sul petto chiusi con patella a velcro, collo a camicia, polsini con elastici, travette di rinforzo, profili colore a contrasto, chiusura centrale con zip coperta con patella chiusa con punti velcro. **Composizione:** Negastat Hydrofoil 65% poliestere, 34% cotone, 1% fibra conduttiva. **Area d'uso:** Industrie chimiche, galvaniche, sostanze corrosive, cariche elettriche.



CAT II

252815 Blu

Taglia	S	M	L	XL	XXL	3XL
Cod. Taglia	240	241	242	243	244	245

Per il codice completo, aggiungere il codice taglia

**ROSSINI. PANTALONI 2 ACTIVE****NEW**

**Tessuto:** 245 g/m2, pantalone **antiacido** e **antistatico** irrestingibile. 2 tasche anteriori chiuse con punto velcro, 2 tasche posteriori chiuse con aletta e velcro, passanti in vita ed elastico ai fianchi, travette di rinforzo, chiusura patta con zip e bottone automatico. **Composizione:** Negastat Hydrofoil 65% poliestere, 34% cotone, 1% fibra conduttiva. **Area d'uso:** Industrie chimiche, galvaniche, sostanze corrosive, cariche elettriche.



REGULAR

CAT II

252817 Blu

Taglia	S	M	L	XL	XXL	3XL
Cod. Taglia	240	241	242	243	244	245

Per il codice completo, aggiungere il codice taglia

**ROSSINI. CAMICE NITRO****NEW**

**Tessuto:** 200 g/m2, grembiule unisex **antiacido**, 2 tasche applicate chiuse con pattina e velcro, 1 taschino applicato chiuso con pattina e velcro, elastico ai polsi, chiusura centrale con bottoni automatici coperti, spacco posteriore al fondo. **Composizione:** Drill 2/1-20/20 antiacido, 65% poliestere, 35% cotone. **Area d'uso:** Aziende chimiche, galvanizzazioni.



REGULAR

CAT II

253066 Bianco

Taglia	S	M	L	XL	XXL	3XL
Cod. Taglia	240	241	242	243	244	245

Per il codice completo, aggiungere il codice taglia

**ROSSINI. TUTA 2 ACTIVE****NEW**

**Tessuto:** 245 g/m2, tuta **antiacido** e **antistatico** irrestingibile. 2 tasche anteriori chiuse con punto velcro, 2 taschini applicati sul petto chiusi con aletta e velcro, collo a camicia, polsini con elastico, elastico in vita posteriore, chiusura centrale con zip coperta con patella chiusa da punti velcro. **Composizione:** Negastat Hydrofoil 65% poliestere, 34% cotone, 1% fibra conduttiva. **Area d'uso:** Industrie chimiche, galvaniche, sostanze corrosive, cariche elettriche.



REGULAR

CAT II

252819 Blu

Taglia	S	M	L	XL	XXL	3XL
Cod. Taglia	240	241	242	243	244	245

Per il codice completo, aggiungere il codice taglia

**COFRA CAMICE ELECTROSTATIC**

**Tessuto:** 180 g/m2, **elettrostatico ESD**, 1 tasca sul petto, 2 tasche anteriori, camice chiuso con snap metallici, polsini regolabili con snap in plastica. **Composizione:** 64% poliestere, 34% cotone, 2% carbonio. **Area d'uso:** ambienti ATEX, ambienti ESD, industria.



REGULAR

CAT II

252161 Bianco

Taglia	S	M	L	XL	XXL	3XL
Cod. Taglia	240	241	242	243	244	245

Per il codice completo, aggiungere il codice taglia

## PORTWEST CAMICE AS10

NEW

**Tessuto:** 210 g/m2, **ESD Antistatico**, 2 tasche, 1 taschino sul petto con portapenne, polsini regolabili con velcro, apertura centrale con bottoni coperti. Design antigraffio senza parti metalliche esposte. **Composizione:** 65% poliestere, 34% cotone, 1% fibra conduttiva. **Area d'uso:** Ambienti ESD/ATEX, industria microelettronica e componentistica.



REGULAR



CAT II

**253280** Bianco **253281** Blu Navy **253282** Azzurro

Taglia	S	M	L	XL	XXL	3XL
Cod. Taglia	240	241	242	243	244	245

Per il codice completo, aggiungere il codice taglia

## PORTWEST FELPA AS25

NEW

**Tessuto:** 210 g/m2, **ESD Antistatico**, 2 ampie tasche anteriori, 2 tasche posteriori, 2 ampie tasche laterali applicate con pattina e velcro, elastico in vita. **Composizione:** 65% poliestere, 34% cotone, 1% fibra di carbonio. **Area d'uso:** Ambienti ESD/ATEX, industria microelettronica e componentistica.



REGULAR



CAT II

**253286** Nero **253288** Grigio **253287** Navy NVR

Taglia	S	M	L	XL	XXL	3XL
Cod. Taglia	240	241	242	243	244	245

Per il codice completo, aggiungere il codice taglia

## PORTWEST PANTALONI AS11

NEW

**Tessuto:** 210 g/m2, **ESD Antistatico**, 2 ampie tasche anteriori, 2 tasche posteriori, 2 ampie tasche laterali applicate con pattina e velcro, elastico in vita. **Composizione:** 65% poliestere, 34% cotone, 1% fibra di carbonio. **Area d'uso:** Ambienti ESD/ATEX, industria microelettronica e componentistica.



REGULAR



CAT II

**253283** Grigio **253284** Navy NVR **253285** Nero

Taglia	S	M	L	XL	XXL	3XL
Cod. Taglia	240	241	242	243	244	245

Per il codice completo, aggiungere il codice taglia

## PORTWEST FELPA AS24

NEW

**Tessuto:** 300 g/m2, **ESD Antistatica**, girocollo, maniche raglan per maggiore comfort, girovita e polsini elasticizzati, doppie cuciture per una maggiore durata. Design antigraffio senza parti metalliche esposte. **Composizione:** 96% cotone, 4% fibra di carbonio. **Area d'uso:** Ambienti ESD/ATEX, industria microelettronica e componentistica.



REGULAR



CAT II

**253963** Nero **253964** Navy NVR **253965** Grigio

Taglia	S	M	L	XL	XXL	3XL
Cod. Taglia	240	241	242	243	244	245

Per il codice completo, aggiungere il codice taglia



## PORTWEST PILE AS26

NEW

**Tessuto:** 280 g/m2, **ESD Antistatico**, collo alto chiuso con zip centrale intera, 2 ampie tasche con zip, girovita e polsini elasticizzati, comoda vestibilità. **Composizione:** 96% cotone, 4% fibra di carbonio. **Area d'uso:** Ambienti ESD/ATEX, industria microelettronica e componentistica.



CAT II

**253966** Nero **253967** Navy NVR **253968** Grigio

Taglia	S	M	L	XL	XXL	3XL
Cod. Taglia	240	241	242	243	244	245

Per il codice completo, aggiungere il codice taglia

## PORTWEST POLO AS21

NEW

**Tessuto:** 150 g/m2, **ESD Antistatica**, fascia parasudore in tinta, colletto a costine chiuso con 3 bottoni coperti, comoda vestibilità, design antigraffio senza parti metalliche esposte. **Composizione:** 96% cotone, 4% fibra di carbonio. **Area d'uso:** Ambienti ESD/ATEX, industria microelettronica e componentistica.



CAT II

**253969** Nero **253970** Navy NVR **253971** Grigio

Taglia	S	M	L	XL	XXL	3XL
Cod. Taglia	240	241	242	243	244	245

Per il codice completo, aggiungere il codice taglia

## PORTWEST T-SHIRT AS20

NEW

**Tessuto:** 150 g/m2, **ESD Antistatica**, girocollo a costine, fascia parasudore in tinta, doppie cuciture e ribattiture, comoda vestibilità, leggera e confortevole, design antigraffio senza parti metalliche esposte. **Composizione:** 96% cotone, 4% fibra di carbonio. **Area d'uso:** Ambienti ESD/ATEX, industria microelettronica e componentistica.



CAT II

**253972** Bianco **253973** Navy NVR **253974** Grigio

Taglia	S	M	L	XL	XXL	3XL
Cod. Taglia	240	241	242	243	244	245

Per il codice completo, aggiungere il codice taglia

## COFRA T-SHIRT ZANZIBAR

(Conf. 5 pz) **Tessuto:** 140g/m2, girocollo, in cotone di qualità, tinta unita, doppia ribattitura collo e spalle. **Composizione:** 100% cotone. **Area d'uso:** Edilizia, pulizie, industria, logistica, ambienti caldi.



CAT I

**252011** Arancio **252097** Rosso **252098** Bianco  
**252012** Navy

Taglia	S	M	L	XL	XXL	3XL
Cod. Taglia	240	241	242	243	244	245

Per il codice completo, aggiungere il codice taglia

(Conf. 10 pz) **Tessuto:** 135 g/m2, girocollo, colletto in costina da 1,0 cm. **Composizione:** 100% cotone pettinato. **Area d'uso:** Eventi, promozioni, ambienti caldi. Non suggerita per utilizzo professionale.



REGULAR



CAT I

**253400** Navy   **253401** White   **253402** Black   **253403** Royal   **253404** Light Grey   **253405** Army Green   **253406** Light Green

Taglia	S	M	L	XL	XXL	3XL
Cod. Taglia	240	241	242	243	244	245

Per il codice completo, aggiungere il codice taglia

## ROSSINI. T-SHIRT ROSSINI

NEW

**Tessuto:** 145 g/m2, girocollo, rinforzo sulla parte posteriore del collo, con fascia parasudore interna, doppia ribattitura al collo e alle spalle, girocollo a costine. **Composizione:** 100% cotone (grigio 85% cotone - 15% viscosa). **Area d'uso:** Edilizia, industria, logistica, ambienti caldi. .



REGULAR



CAT I

**252256** Nero   **252257** Azzurro   **252258** Grigio   **252259** Rosso   **252260** Bianco   **252298** Blu   **252299** Antrac.   **253178** Verde

Taglia	S	M	L	XL	XXL	3XL
Cod. Taglia	240	241	242	243	244	245

Per il codice completo, aggiungere il codice taglia



## T-SHIRT ROAD

NEW

(Conf. 3 pz) **Tessuto:** 145 g/m2, girocollo, collo e bordo maniche a costine elasticizzate, fettuccia parasudore Bianca, tasca porta cellulare fianco sx, nastro rosso/reflex fondo manica dx. **Composizione:** 100% cotone (grey meteorite: 90% cotone, 10% viscosa). **Area d'uso:** Edilizia, pulizie, industria, logistica, ambienti caldi.



REGULAR



CAT I

**252981** Black Carbon **252982** Deep Blue **252983** Grey Meteorite

Taglia	S	M	L	XL	XXL	3XL
Cod. Taglia	240	241	242	243	244	245

Per il codice completo, aggiungere il codice taglia



## T-SHIRT PRINT

NEW

**Tessuto:** 150 g/m2, girocollo, colletto in costina misto spandex da 1,5 cm. con cucitura ribattuta sul davanti, struttura tubolare. **Composizione:** 100% cotone jersey. **Area d'uso:** Edilizia, pulizie, industria, logistica, ambienti caldi.



REGULAR



CAT I

**253015** Navy **253016** Nero **253017** Blu R. **253018** Steel G.

Taglia	S	M	L	XL	XXL	3XL
Cod. Taglia	240	241	242	243	244	245

Per il codice completo, aggiungere il codice taglia

## ROSSINI. T-SHIRT KOS

NEW

**Tessuto:** 155 g/m2, girocollo, rinforzo sulla parte posteriore del collo con fascia parasudore interna fino alle spalle di colore a contrasto, girocollo a costine. Trattamento enzimatico Soft Touch che garantisce maggiore morbidezza. Completa assenza di sostanze nocive per l'uomo e per l'ambiente. **Composizione:** 100% cotone+Soft Touch. **Area d'uso:** Edilizia, industria, logistica, ambienti caldi.



REGULAR



CAT I

**252584** Blu **252583** Rosso **252585** Nero **252823** Azzurro **252586** Antracite **253786** Verde

Taglia	S	M	L	XL	XXL	3XL
Cod. Taglia	240	241	242	243	244	245

Per il codice completo, aggiungere il codice taglia



JRC

James Ross Collection

## T-SHIRT IMPERIA

NEW

**Tessuto:** 150 g/m2, girocollo, colletto basso h cm.1,2, nastro interno collo giallo fluo, piping anteriore e posteriore giallo fluo. **Composizione:** 100% cotone. **Area d'uso:** Edilizia, pulizie, industria, logistica, ambienti caldi.



REGULAR

CAT I

**252479** Navy

**252480** Black

**252478** Grey Black

Taglia	S	M	L	XL	XXL	3XL
Cod. Taglia	240	241	242	243	244	245

Per il codice completo, aggiungere il codice taglia

PAYPER

## T-SHIRT FLAG

NEW

**Tessuto:** 155 g/m2, girocollo, colletto e bordo maniche con tricolore a contrasto, colletto in rib misto spandex da 2,3 cm con cucitura ribattuta sul davanti, nastro di rinforzo da spalla a spalla, cucitura stretch. **Composizione:** 100% cotone. **Area d'uso:** Edilizia, industria, logistica, ambienti caldi.



REGULAR

CAT I

**253089** Bianco Italia

**253090** Navy Italia

**253091** Blu R. Italia

Taglia	S	M	L	XL	XXL	3XL
Cod. Taglia	240	241	242	243	244	245

Per il codice completo, aggiungere il codice taglia

PAYPER

## T-SHIRT SUNSET

**Tessuto:** 155 g/m2, girocollo, colletto in costina misto spandex da 1.5 cm con cucitura ribattuta sul davanti, nastro di rinforzo da spalla a spalla in colore a contrasto visibile nel colletto, cuciture stretch, struttura tubolare. **Composizione:** 100% cotone. **Area d'uso:** Edilizia, industria, logistica, ambienti caldi.



REGULAR

CAT I

**252344** Nero

**252345** Bianco

**252346** Blu Royal

**252347** Steel Grey

**252348** Rosso

**252699** Navy

Taglia	S	M	L	XL	XXL	3XL
Cod. Taglia	240	241	242	243	244	245

Per il codice completo, aggiungere il codice taglia

## ROSSINI. T-SHIRT TRUCK

**Tessuto:** 160 g/m2, girocollo, costine con profilo di colore a contrasto, fascia parasudore e lunetta di colore a contrasto nella parte posteriore del collo. **Composizione:** 100% cotone (grigio: 98% cotone, 2% viscosa) **Area d'uso:** Edilizia, industria, logistica, ambienti caldi.



REGULAR

CAT I

**252253** Blu **252255** Grigio **252637** Nero **252638** Antr.

Taglia	S	M	L	XL	XXL	3XL
Cod. Taglia	240	241	242	243	244	245

Per il codice completo, aggiungere il codice taglia

## ROSSINI. T-SHIRT ULTRAFLEX

NEW

**Tessuto:** 160 g/m2, girocollo, costina girocollo con maglina doppio tessuto e parte interna di colore a contrasto, fascia parasudore e lunetta di colore a contrasto posteriore collo, inserto colore a contrasto sulle spalle, travette di rinforzo. **Composizione:** 100% cotone. **Area d'uso:** Edilizia, industria, logistica, ambienti caldi.



REGULAR

CAT I

**252389** Blu **252390** Grigio **252391** Warm Grey

Taglia	S	M	L	XL	XXL	3XL
Cod. Taglia	240	241	242	243	244	245

Per il codice completo, aggiungere il codice taglia

## PAYPER T-SHIRT CORPORATE

NEW

**Tessuto:** 165 g/m2, girocollo, taschino sul petto con portapenna, cuciture del collo coperte, nastro di rinforzo laterale. **Composizione:** 60% cotone, 40% poliestere. **Area d'uso:** Edilizia, industria, logistica, ambienti caldi.



REGULAR

CAT I

**253010** Navy R. **253011** Nero Smoke **253012** Smoke Nero  
**253013** Royal Navy

Taglia	S	M	L	XL	XXL	3XL
Cod. Taglia	240	241	242	243	244	245

Per il codice completo, aggiungere il codice taglia

## COFRA T-SHIRT AZAGRA

NEW

**Tessuto:** 140 g/m2, collo a V, inserti in tessuto trasforato in cotone nella zona laterale-ascella-spalla per una migliore traspirabilità, spacchetti laterali, doppia ribattitura collo e spalle. **Composizione:** 100% cotone. **Area d'uso:** Edilizia, industria, logistica, ambienti caldi.



REGULAR

CAT I

**252485** Navy Nero **252486** Antracite Nero **252487** Fango Nero

Taglia	S	M	L	XL	XXL	3XL
Cod. Taglia	240	241	242	243	244	245

Per il codice completo, aggiungere il codice taglia

## ROSSINI. T-SHIRT RODI

NEW

**Tessuto:** 150 g/m2, collo a V, rinforzo sulla parte posteriore del collo con fascia parasudore interna, doppia ribattitura collo e spalle. **Composizione:** 100% cotone, (grigio: 90% cotone, 10% viscosa) **Area d'uso:** Edilizia, industria, logistica, ambienti caldi.



REGULAR

CAT I

**252657** Grigio **252656** Bianco **252655** Blu

Taglia	S	M	L	XL	XXL	3XL
Cod. Taglia	240	241	242	243	244	245

Per il codice completo, aggiungere il codice taglia

## PAYPER T-SHIRT V-NECK

**Tessuto:** 150 g/m2, collo a V, colletto in costina misto spandex da 1,5 cm con cucitura ribattuta sul davanti, nastro di rinforzo da spalla a spalla in colore a contrasto visibile nel colletto, cuciture stretch, struttura tubolare. **Composizione:** 100% cotone. **Area d'uso:** Edilizia, industria, logistica, ambienti caldi.



REGULAR

CAT II

**252349** Nero **252350** Smoke **252698** Navy **252351** Royal

Taglia	S	M	L	XL	XXL	3XL
Cod. Taglia	240	241	242	243	244	245

Per il codice completo, aggiungere il codice taglia

## COFRA T-SHIRT JAVA

NEW

**Tessuto:** 180 g/m2, collo a V, inserti laterali in COOLDRY, traspirante e a rapido asciugamento, tessuto stretch elasticizzato, spacchetti laterali. **Composizione:** 92% cotone, 8% elastan, Inserti: 100% COOLDRY poliestere. **Area d'uso:** Edilizia, industria, logistica, ambienti caldi.



REGULAR

CAT I

**252660** Navy Antr. **252661** Antr. Nero **252662** Nero Antr.

Taglia	S	M	L	XL	XXL	3XL
Cod. Taglia	240	241	242	243	244	245

Per il codice completo, aggiungere il codice taglia

## U-POWER T-SHIRT CHRISTAL

NEW

**Tessuto:** 130 g/m2, HeiQ Technology, girocollo, termoregolatore dinamico, odor control e antimicrobico, tasca elasticizzata verticale chiusa con zip, fettuccia tergisudore elasticizzata, banda reflex sul petto. **Composizione:** 100% poliestere HeiQ Technology, (tasca 86% nylon, 14% elastan). **Area d'uso:** Edilizia, industria, logistica, ambienti caldi.



REGULAR

CAT I

**252961** Black Carbon **252963** Lime Stone **252962** Burnt Olive

Taglia	S	M	L	XL	XXL	3XL
Cod. Taglia	240	241	242	243	244	245

Per il codice completo, aggiungere il codice taglia



**COFRA® T-SHIRT CARIBBEAN**

**Tessuto:** 165 g/m2, girocollo, interamente realizzata in COOLDRY® traspirante e a rapido asciugamento, spacchetti laterali. **Composizione:** 100% poliestere COOLDRY®. **Area d'uso:** Edilizia, industria, logistica, per ambienti caldi.



REGULAR

CAT I

**252171** Navy Antracite **252172** Nero Antracite **252173** Corda Nero  
**252587** Antracite Nero

Taglia	S	M	L	XL	XXL	3XL
Cod. Taglia	240	241	242	243	244	245

Per il codice completo, aggiungere il codice taglia

**JRC James Ross Collection CANOTTA RIMINI**

NEW

**Tessuto:** 130 g/m2, taglio sportivo, lavorazione Ripstop sulla schiena per aumentarne la traspirabilità. **Composizione:** 100% poliestere. **Area d'uso:** Edilizia, industria, logistica, per ambienti caldi.



REGULAR

CAT I

**253160** Black **253161** White **253162** Yellow Fluor

Taglia	S	M	L	XL	XXL
Cod. Taglia	240	241	242	243	244

Per il codice completo, aggiungere il codice taglia

**ROSSINI. T-SHIRT CUBA**

NEW

**Tessuto:** 180 g/m2, manica lunga, girocollo a costine, rinforzo sulla parte posteriore del collo con fascia parasudore interna, doppia ribattitura collo, spalle e polsi. **Composizione:** 100% cotone, (grigio: 90% cotone, 10% viscosa). **Area d'uso:** Edilizia, industria, logistica, temperature miti.



REGULAR

CAT I

**252827** Nero **252828** Grigio **252829** Bianco **252826** Blu

Taglia	S	M	L	XL	XXL	3XL
Cod. Taglia	240	241	242	243	244	245

Per il codice completo, aggiungere il codice taglia

**CANOTTA SHORE**

NEW

**Tessuto:** 155 g/m2, girocollo, manica raglan, colletto in costina misto spandex da 1,5 cm., nastro di rinforzo spalle a contrasto visibile nel colletto, cuciture stretch. **Composizione:** 100% cotone. **Area d'uso:** Edilizia, industria, logistica, per ambienti caldi.



REGULAR

CAT I

**253135** Blu Royal **253136** Steel Grey **253137** Nero

Taglia	S	M	L	XL	XXL
Cod. Taglia	240	241	242	243	244

Per il codice completo, aggiungere il codice taglia



## POLO MEMPHIS

NEW

**Tessuto:** 175 g/m2, colletto da un lato in tinta dall'altro lato con colori a contrasto visibile solo se alzato, rinforzo laterale e retrocollo, bottoniera interno e spacchetti laterali a contrasto, bordo maniche a costine, chiusura 3 bottoni effetto perlato. **Composizione:** 100% cotone jersey. **Area d'uso:** Edilizia, industria, logistica, ambienti caldi.



REGULAR

CAT I

**253022** Nero **253021** Smoke **253020** Blu Navy

Taglia	S	M	L	XL	XXL	3XL
Cod. Taglia	240	241	242	243	244	245

Per il codice completo, aggiungere il codice taglia

## COFRA® POLO GIZA

(Conf. 5 pz) **Tessuto:** 180 g/m2, polo in cotone di qualità, collo con costina, chiuso con 3 bottoni. **Composizione:** 100% cotone piquet. **Area d'uso:** Edilizia, industria, logistica, ambienti caldi.



REGULAR

CAT I

**252021** Navy **252094** Antracite **252095** Rosso **252096** Corda

Taglia	S	M	L	XL	XXL	3XL
Cod. Taglia	240	241	242	243	244	245

Per il codice completo, aggiungere il codice taglia

## COFRA® POLO TUDELA

NEW

**Tessuto:** 180 g/m2, elevata qualità, fascia parasudore con colletto a contrasto, taschino sul petto, chiusura 3 bottoni, spacchetti laterali. **Composizione:** 100% cotone. **Area d'uso:** Edilizia, industria, logistica, ambienti caldi.



REGULAR

CAT I

**252509** Nero Nero **252507** Antracite Nero **252506** Navy Nero

Taglia	S	M	L	XL	XXL	3XL
Cod. Taglia	240	241	242	243	244	245

Per il codice completo, aggiungere il codice taglia



## POLO WAY

NEW

**Tessuto:** 180 g/m2, vestibilità slimfit, parasudore a contrasto, bordo maniche e collo a costine con righe parallele a contrasto, chiusura 3 bottoni, spacchetti laterali. **Composizione:** 95% cotone, 5% elastan. **Area d'uso:** Edilizia, industria, logistica, ambienti caldi.



SLIM

CAT I

**252957** Deep Blue **252958** Asphalt Grey Green **252956** Black C.

Taglia	S	M	L	XL	XXL	3XL
Cod. Taglia	240	241	242	243	244	245

Per il codice completo, aggiungere il codice taglia



## POLO ROME

NEW

**Tessuto:** 185 g/m2, fascia parasudore, colletto e cuciture nastro del collo in tinta, chiusura 3 bottoni effetto perlato, spacchetti laterali  
**Composizione:** 100% cotone piquet. **Area d'uso:** Edilizia, industria, logistica, per ambienti caldi.



REGULAR



CAT I

**252695** Navy    **252696** Smoke    **252697** Nero

Taglia	S	M	L	XL	XXL	3XL
Cod. Taglia	240	241	242	243	244	245

Per il codice completo, aggiungere il codice taglia



## POLO MARTINIQUE

NEW

**Tessuto:** 190 g/m2, elevata traspirazione grazie al misto COOLDRY, fascia parasudore con colletto a contrasto, chiusura 2 bottoni, taschino sul petto, spacchetti laterali. **Composizione:** 65% cotone piquet, 35% COOLDRY poliestere. **Area d'uso:** Edilizia, industria, logistica, ambienti caldi.



REGULAR



CAT I

**252402** Rosso Nero    **252400** Navy Nero    **252401** Corda Nero  
**252399** Antracite Nero

Taglia	S	M	L	XL	XXL	3XL
Cod. Taglia	240	241	242	243	244	245

Per il codice completo, aggiungere il codice taglia

## ROSSINI. POLO LION

NEW

**Tessuto:** 200 g/m2, fascia parasudore di colore a contrasto nella parte posteriore del collo, chiusura 2 bottoni, giro manica a costina, spacchetti laterali al fondo di colore a contrasto. **Composizione:** 100% cotone piquet. **Area d'uso:** Edilizia, industria, logistica, ambienti caldi.



REGULAR



CAT I

**252244** Nero    **252245** Bianco    **252588** Blu    **252589** Antracite    **252247** Grigio    **252246** Azzurro    **252248** Rosso

Taglia	S	M	L	XL	XXL	3XL
Cod. Taglia	240	241	242	243	244	245

Per il codice completo, aggiungere il codice taglia





## POLO VENICE

**Tessuto:** 200 g/m2, chiusura 3 bottoni in tinta effetto perlato, colletto e bordo manica a costine, spacchetti laterali, cuciture del collo coperte con nastro a contrasto, cuciture stretch, nastro di rinforzo laterale, rinforzo sagomato retrocollo. **Composizione:** 100% cotone piquet. **Area d'uso:** Edilizia, industria, logistica, per ambienti caldi.



REGULAR



CAT I

**252336** Royal **252337** Smoke **252338** Verde Militare **252339** Navy

Taglia	S	M	L	XL	XXL	3XL
Cod. Taglia	240	241	242	243	244	245

Per il codice completo, aggiungere il codice taglia

## ROSSINI. POLO ULTRAFLEX

NEW

**Tessuto:** 200 g/m2, rinforzo fascia parasudore e bottoniera di colore a contrasto, collo e giromaniche con profilo a contrasto, chiusura con 3 bottoni, spacchetti laterali, travette di rinforzo, inserti colore a contrasto sulle spalle. **Composizione:** 100% cotone piquet. **Area d'uso:** Edilizia, industria, logistica, ambienti caldi.



REGULAR



CAT I

**252544** Navy **252545** Grigio **252546** Warm Grey

Taglia	S	M	L	XL	XXL	3XL
Cod. Taglia	240	241	242	243	244	245

Per il codice completo, aggiungere il codice taglia

## ROSSINI. POLO ITALIA

NEW

**Tessuto:** 200 g/m2, rinforzo sulla parte posteriore con fascia parasudore del collo, profili tricolore al collo, chiusura con 3 bottoni, giromanica a costina con profili tricolore, spacchetti laterali al fondo con inserto tricolore. **Composizione:** 100% cotone piquet. **Area d'uso:** Edilizia, industria, logistica, ambienti caldi.



REGULAR



CAT I

**253192** Nero **252243** Bianco **252242** Blu **252590** Azzurro

Taglia	S	M	L	XL	XXL	3XL
Cod. Taglia	240	241	242	243	244	245

Per il codice completo, aggiungere il codice taglia

## JRC James Ross Collection POLO BORDEAUX

NEW

**Tessuto:** 200 g/m2, elasticizzato, nastro di rinforzo interno collo giallo fluo, colletto e polsini in rib, taschino suddiviso in 3 spazi, piping giallo fluo su spalle anteriori e posteriori, 3 bottoni, spacchetti laterali con nastro di rinforzo giallo fluo. **Composizione:** 95% cotone, 5% elastan. **Area d'uso:** Edilizia, industria, logistica, per ambienti caldi.



REGULAR



CAT I

**252500** Navy **252501** Black **252499** Grey

Taglia	S	M	L	XL	XXL	3XL
Cod. Taglia	240	241	242	243	244	245

Per il codice completo, aggiungere il codice taglia



## POLO SKIPPER

**Tessuto:** 210 g/m2, chiusura 3 bottoni bianchi, collo e bordo manica con fine profilo a contrasto, colletto e bordo manica a costine, spacchetti laterali con cucitura di rinforzo, cuciture del collo coperte, nastro di rinforzo laterale, cuciture stretch, rinforzo sagomato retrocollo.  
**Composizione:** 100% cotone piquet. **Area d'uso:** Edilizia, industria, logistica, per ambienti caldi.



REGULAR

CAT I

**252340** Nero **252341** Royal **252342** Verde **252343** Bordeaux

Taglia	S	M	L	XL	XXL	3XL
Cod. Taglia	240	241	242	243	244	245

Per il codice completo, aggiungere il codice taglia



## POLO COMPANY

NEW

**Tessuto:** 230 g/m2, chiusura 3 bottoni, bordo maniche a costina, cuciture del collo coperte, spacchetti laterali, taschino sul petto con portapenna.  
**Composizione:** 60% cotone piquet, 40% poliestere.  
**Area d'uso:** Edilizia, industria, logistica, ambienti caldi.



REGULAR

CAT I

**253385** Navy Royal **253386** Nero Smoke **253387** Smoke Nero

Taglia	S	M	L	XL	XXL	3XL
Cod. Taglia	240	241	242	243	244	245

Per il codice completo, aggiungere il codice taglia



## POLO LIBRA

NEW

**Tessuto:** 150 g/m2, HeiQ Technology, termoregolatore dinamico, odor control e antimicrobico, tasca elasticizzata verticale chiusa con zip, fettuccia tergisudore elasticizzata, banda reflex sul petto, chiusura 3 bottoni.  
**Composizione:** 100% poliestere HeiQ Technology, (tasca 86% nylon, 14% elastan). **Area d'uso:** Edilizia, industria, logistica, per ambienti caldi.



REGULAR

CAT I

**252952** Burnt Olive **252953** Lime Stone **252951** Black Carbon

Taglia	S	M	L	XL	XXL	3XL
Cod. Taglia	240	241	242	243	244	245

Per il codice completo, aggiungere il codice taglia

## ROSSINI. POLO BORRIS

NEW

**Tessuto:** 200 g/m2, fascia parasudore interna al collo, giromaniche e colletto a costina, chiusura con 2 bottoni, **bande rifrangenti** anteriori e posteriori applicate.  
**Composizione:** 100% cotone piquet. **Area d'uso:** Edilizia, industria, logistica, temperature miti.



REGULAR

CAT II

**253397** Blu

Taglia	S	M	L	XL	XXL	3XL
Cod. Taglia	240	241	242	243	244	245

Per il codice completo, aggiungere il codice taglia

## ROSSINI. POLO TIGER

NEW

**Tessuto:** 200 g/m2, manica lunga, rinforzo sulla parte posteriore del collo con fascia parasudore interna, polsini in maglia elastica, chiusura 2 bottoni, spacchetti laterali. **Composizione:** 100% cotone piquet. **Area d'uso:** Edilizia, industria, logistica, temperature miti.



REGULAR

CAT I

**252396** Azzurro **252397** Grigio **252395** Bianco **252394** Blu

Taglia	S	M	L	XL	XXL	3XL
Cod. Taglia	240	241	242	243	244	245

Per il codice completo, aggiungere il codice taglia

## COFRA. POLO WIMBLEDON

NEW

**Tessuto:** 210 g/m2, manica lunga, rinforzo sulla parte posteriore del collo con fascia parasudore, polsini in maglia elastica, chiusura 3 bottoni, spacchetti laterali. **Composizione:** 100% cotone piquet. **Area d'uso:** Edilizia, industria, logistica, per ambienti caldi.



REGULAR

CAT I

**253396** Nero **253395** Antracite **253394** Navy

Taglia	S	M	L	XL	XXL	3XL
Cod. Taglia	240	241	242	243	244	245

Per il codice completo, aggiungere il codice taglia

## ROSSINI. CAMICIA METAL

NEW

**Tessuto:** 130 g/m2, manica lunga con polsi chiusi con bottoni, chiusura centrale con bottoni bianchi, 2 taschini applicati chiusi con bottoni. **Composizione:** 100% cotone Oxford. **Area d'uso:** Edilizia, industria, logistica.



REGULAR

CAT I

**252792** Celeste

Taglia	S	M	L	XL	XXL	3XL
Cod. Taglia	240	241	242	243	244	245

Per il codice completo, aggiungere il codice taglia

## COFRA. CAMICIA WITSHIRE

**Tessuto:** 130g/m2, manica lunga, chiusura con bottoni in plastica nello stesso colore del tessuto, collo con bottoncini fermapunte (button - down), fondo stonato, polsino regolabile con doppio bottone, tasca sul petto sul lato sinistro chiusa con bottone in plastica. **Composizione:** 100% cotone. **Area d'uso:** Edilizia, industria, logistica.



REGULAR

CAT I

**252099** Antracite **252100** Navy **252010** Royal

Taglia	S	M	L	XL	XXL
Cod. Taglia	240	241	242	243	244

Per il codice completo, aggiungere il codice taglia



**COFRA CAMICIA VIRTON**

**Tessuto:** Jeans 150 g/m2, manica lunga, 2 tasche sul petto, alamaro con bottone sulle maniche, camicia manica lunga, chiusura con bottoni in plastica, fondo stondato, polsino regolabile con doppio bottone.  
**Composizione:** 100% cotone. **Area d'uso:** Edilizia, logistica



REGULAR

**252148** Jeans

Taglia	S	M	L	XL	XXL	3XL
Cod. Taglia	240	241	242	243	244	245

Per il codice completo, aggiungere il codice taglia

CAT I

**ROSSINI CAMICIA JAZZ**

NEW

**Tessuto:** Jeans 170 g/m2 (6 once), manica lunga, 2 tasche sul petto con pattine e bottoni, chiusura centrale con bottoni, polsini regolabili con doppio bottone, carrè anteriore e posteriore, cuciture a contrasto, vestibilità leggermente sfiancata. Tutti i bottoni sono automatici.  
**Composizione:** 100% cotone denim con trattamento stone washed.  
**Area d'uso:** Edilizia, industria, logistica.



REGULAR

**252820** Jeans

Taglia	S	M	L	XL	XXL	3XL
Cod. Taglia	240	241	242	243	244	245

Per il codice completo, aggiungere il codice taglia

CAT I

**COFRA CAMICIA EASY**

NEW

**Tessuto:** 190 g/m2, manica lunga, chiusura con bottoni in plastica nello stesso colore del tessuto, doppia tasca sul petto con pattina e soffiato laterale, collo con bottoncini fermapunte (button - down), fondo stondato, polsino regolabile con doppio bottone, fettuccia tergisudore.  
**Composizione:** 100% cotone. **Area d'uso:** Edilizia, logistica



REGULAR

**253790** Grigio

Taglia	S	M	L	XL	XXL	3XL
Cod. Taglia	240	241	242	243	244	245

Per il codice completo, aggiungere il codice taglia

CAT I

**COFRA CAMICIA BAHIA**

NEW

**Tessuto:** 265 g/m2, elasticizzata, manica lunga, chiusura con bottoni in plastica nello stesso colore del tessuto, doppia tasca sul petto: 1 con pattina e velcro, 1 con zip YKK, collo con bottoncini fermapunte (button - down), fondo stondato, polsino regolabile con doppio bottone, fettuccia tergisudore, spacchetti laterali.  
**Composizione:** 97% cotone, 3% elastan. **Area d'uso:** Edilizia, industria, logistica, ambienti temperati/ freddi.



REGULAR

**253407** Navy**253408** Grigio**253409** Corda

Taglia	S	M	L	XL	XXL	3XL
Cod. Taglia	240	241	242	243	244	245

Per il codice completo, aggiungere il codice taglia

CAT I

## COFRA CAMICIA ORKNEY

**Tessuto:** 130g/m2, manica corta, chiusura con bottoni in plastica nello stesso colore del tessuto, collo con bottoncini fermapunte (button-down), fondo stonato, orlo manica con risvolto, tasca sul petto sul lato sinistro chiusa con bottone in plastica. **Composizione:** 100% cotone. **Area d'uso:** Edilizia, industria, logistica.



CAT I

**252174** Royal **252175** Antracite **252176** Navy

Taglia	S	M	L	XL	XXL
Cod. Taglia	240	241	242	243	244

Per il codice completo, aggiungere il codice taglia

## ROSSINI PANTALONI R-SMART

NEW

**Tessuto:** 195 g/m2, elasticizzato estivo, mini Ripstop, 2 tasche anteriori, 2 tasche posteriori di cui 1 chiusa con aletta e velcro, 1 tasca laterale chiusa con aletta e velcro, passanti in vita ed elastico ai fianchi, chiusura alla patta con zip e bottone, travette di rinforzo. **Composizione:** 98% cotone, 2% elastan. **Area d'uso:** Edilizia, industria, logistica, temperature calde e miti.



CAT I

**252670** Blu **252672** Grigio **252671** Nero

Taglia	S	M	L	XL	XXL	3XL
Cod. Taglia	240	241	242	243	244	245

Per il codice completo, aggiungere il codice taglia

## COFRA PANTALONI KALAMATA

**Tessuto:** 200 g/m2, estivo, 2 ampie tasche anteriori, cavallo rinforzato, doppia tasca posteriore con pattina, elastico in vita, taglio ergonomico, tasca laterale, tasca porta monete, tasca portametro, taschino frontale sulla gamba destra, zip YKK. **Composizione:** 100% cotone. **Area d'uso:** Edilizia, industria, logistica, indoor e outdoor, temperature miti.



CAT I

**252132** Corda **252133** Navy **252134** Antracite

Taglia	44	46	48	50	52	54	56	58	60
Cod. Taglia	430	420	421	422	423	424	425	426	427

Per il codice completo, aggiungere il codice taglia

## COFRA PANTALONI ERVEDAL

NEW

**Tessuto:** 200 g/m2, elasticizzato estivo, trama Ripstop ultraleggero, 2 ampie tasche anteriori, 2 tasche laterali chiuse con pattina, taschino porta attrezzi, 2 tasche posteriori di cui una chiusa con pattina, elastico in vita, taglio ergonomico di gambe e ginocchia, tessuto ad alta percezione elastica. **Composizione:** 98% cotone, 2% elastan. **Area d'uso:** Edilizia, industria, logistica, indoor, temperature miti.



CAT I

**253959** Navy Nero **253960** Nero Nero **253961** Antracite Nero

Taglia	S	M	L	XL	XXL	3XL
Cod. Taglia	240	241	242	243	244	245

Per il codice completo, aggiungere il codice taglia





## PANTALONI FOREST STRETCH SUMMER NEW

**Tessuto:** 220 g/m2, **elasticizzato estivo**, mini Ripstop, 2 tasche anteriori, 2 tasche posteriori a filo con bottoni, 2 tasche laterali con pattina e bottoni automatici, 1 tasca con zip lato sx, 1 tasca portametro, elastici laterali e passanti in vita, chiusura patta con zip e bottone. **Composizione:** 98% cotone, 2% elastan. **Area d'uso:** Edilizia, industria, logistica, indoor e outdoor, temperature miti.



CAT I

**253100** Blu Navy **253101** Smoke **253102** Nero

Taglia	44	46	48	50	52	54	56	58	60
Cod. Taglia	430	420	421	422	423	424	425	426	427

Per il codice completo, aggiungere il codice taglia

## ROSSINI. PANTALONI R-STRETCH NEW

**Tessuto:** 240 g/m2, **elasticizzato estivo**, 2 ampie tasche anteriori applicate + 1 ulteriore nella parte inferiore, 2 tasche posteriori applicate, 1 tasca laterale a dx chiusa con aletta e velcro, 1 tasca portametro a sx, triple cuciture di rinforzo al cavallo, pences alle ginocchia per maggiore comfort, elastici laterali in vita e passanti, chiusura alla patta con zip e bottone, profili e strisce rifrangenti. **Composizione:** 100% cotone twill, 2% elastan. **Area d'uso:** Edilizia, industria, logistica, temperature calde e miti. Edilizia, industria, logistica, indoor e outdoor, temperature miti. **Abbinabili con felpa R-Stretch**



CAT I

**252468** Grigio **252467** Blu **252469** Nero

Taglia	S	M	L	XL	XXL	3XL
Cod. Taglia	240	241	242	243	244	245

Per il codice completo, aggiungere il codice taglia



## PANTALONI WORKER STRETCH SUMMER NEW

**Tessuto:** 220 g/m2, **elasticizzato estivo**, Ripstop, 2 tasche anteriori, 2 tasche posteriori una aperta e una con con pattina e velcro, 1 tasca laterale LOOK SYSTEM, 1 portametro, elastici laterali e passanti in vita, bande reflex su tasca posteriore, cuciture triple, inserti e impuntature a contrasto, chiusura patta con zip e bottone. **Composizione:** 98% cotone, 2% elastan. **Area d'uso:** Edilizia, industria, logistica, indoor e outdoor, temperature miti.



CAT I

**253105** Blu Navy **253106** Smoke **253107** Nero

Taglia	S	M	L	XL	XXL	3XL
Cod. Taglia	240	241	242	243	244	245

Per il codice completo, aggiungere il codice taglia

## COFRA PANTALONI DRILL

**Tessuto:** 245 g/m2, **estivo**, 2 ampie tasche anteriori, 2 tasche posteriori di cui una con pattina, inserto portapenne, passante portamartello, taglio ergonomico di gambe e ginocchia, tasca laterale, tasca porta monete, tasca portametro, vita regolabile, zip YKK. **Composizione:** 60% cotone, 40% poliestere. **Area d'uso:** Edilizia, industria, logistica, indoor e outdoor, temperature miti.



CAT I

**252060** Grigio Nero **252061** Corda Nero **252033** Navy Nero  
**253195** Antracite Nero

Taglia	44	46	48	50	52	54	56	58	60
Cod. Taglia	430	420	421	422	423	424	425	426	427

Per il codice completo, aggiungere il codice taglia



## COFRA® GIACCA MARRAKECH

**Tessuto:** 245 g/m2, **estivo**, 2 ampie tasche anteriori con snap, 2 tasche sul petto con velcro, apertura centrale con zip, inserto portapenne, larghezza vita e polsino regolabili, parte posteriore allungata. **Composizione:** 65% poliestere, 35% cotone. **Area d'uso:** Edilizia, industria, logistica, indoor, temperature miti. **Abbinabile con pantalone Rabat.**



REGULAR

CAT I

**252002** Navy

**252068** Antracite

**252069** Nero

Taglia	S	M	L	XL	XXL	3XL
Cod. Taglia	240	241	242	243	244	245

Per il codice completo, aggiungere il codice taglia

## COFRA® PANTALONI RABAT

**Tessuto:** 245 g/m2, **estivo**, 1 tasca posteriore con velcro, 2 ampie tasche anteriori, elastico in vita, passante portamartello, 1 tasca laterale, tasca portametro, tasche per ginocchiera con posizione regolabile. **Composizione:** 65% poliestere, 35% cotone. **Area d'uso:** Edilizia, industria, logistica, indoor, temperature miti. **Abbinabile con giacca Marrakech.**



COMFORT

CAT I

**252003** Navy

**252070** Antracite

**252071** Nero

Taglia	S	M	L	XL	XXL	3XL
Cod. Taglia	240	241	242	243	244	245

Per il codice completo, aggiungere il codice taglia

## COFRA® PANTALONI ESPINAR

**Tessuto:** 245 g/m2, **estivo**, 1 tasca posteriore con velcro, 2 ampie tasche anteriori, elastico in vita, 2 tasche laterali. **Composizione:** 65% poliestere, 35% cotone. **Area d'uso:** Edilizia, industria, logistica, indoor, temperature miti.



COMFORT

CAT I

**252352** Nero

**252353** Navy

**252354** Antracite

Taglia	S	M	L	XL	XXL	3XL
Cod. Taglia	240	241	242	243	244	245

Per il codice completo, aggiungere il codice taglia

## COFRA® PANTALONI SOUSSE

**Tessuto:** 245 gr/m2, **estivo**, ampie tasche anteriori, elastico in vita, passante portamartello, tasca laterale, tasca portametro, tasca posteriore con velcro, tasche per ginocchiera con posizione regolabile. **Composizione:** 100% cotone. **Area d'uso:** Edilizia, industria, logistica, indoor, temperature miti.



COMFORT

CAT I

**252358** Nero

**252359** Navy

**252360** Antracite

Taglia	S	M	L	XL	XXL	3XL
Cod. Taglia	240	241	242	243	244	245

Per il codice completo, aggiungere il codice taglia

## COFRA® PANTALONI JEMBER

**Tessuto:** 245 g/m2, elasticizzato estivo, 2 ampie tasche anteriori, doppia tasca posteriore con pattina chiusa con snap, passante portamartello, taglio ergonomico di gambe e ginocchia, tasca laterale destra chiusa con snap, tasca laterale sinistra con doppia apertura (chiusa con snap e con zip), chiusura patta con zip e bottone. **Tessuto ad elevata percezione elastica.** **Composizione:** 60% cotone, 37% poliestere, 3% elastan. **Area d'uso:** Edilizia, industria, logistica, indoor, temperature miti. **Abbinabili con felpa Deurne, gilet Kyzyl, giubbotto Selters**



CAT I

**252604** Nero Nero **252377** Antracite Nero **252379** Corda Nero  
**252378** Navy Nero

Taglia	44	46	48	50	52	54	56	58	60
Cod. Taglia	430	420	421	422	423	424	425	426	427

Per il codice completo, aggiungere il codice taglia



## PANTALONI GUAPO

NEW

**Tessuto:** 245 g/m2, elasticizzato estivo, 2 tasche anteriori, 2 ampie tasche laterali, 1 tasca posteriore, portamartello, ginocchia preformate per maggiore comfort, elastico in vita e carrè posteriore, battitacco con tessuto di rinforzo, nastro reflex su passante posteriore, triple cuciture, chiusura patta con zip e bottone, vestibilità Slimfit. **Composizione:** 98% cotone, 2% elastan. **Area d'uso:** Edilizia, industria, logistica, per ambienti caldi.



CAT I

**252687** Black Carbon **252685** Westlake Blu **252686** Grey Iron

Taglia	S	M	L	XL	XXL	3XL
Cod. Taglia	240	241	242	243	244	245

Per il codice completo, aggiungere il codice taglia

## ROSSINI. PANTALONI DAKAR

NEW

**Tessuto:** 245 g/m2, elasticizzato estivo, 2 tasche anteriori, 1 tasca posteriore con velcro, 1 doppia tasca laterale multifunzione con inserto portautensili, passanti in vita ed elastico ai fianchi, dettagli rifrangenti fluò, travette e cuciture di rinforzo, fondo gamba con tessuto extra per regolazione lunghezza. Vestibilità ergonomica e confortevole. **Composizione:** 63% poliestere, 35% cotone, 2% elastan. **Area d'uso:** Edilizia, industria, logistica, indoor, temperature miti.



CAT I

**253244** Warm Grey **253245** Blu **253246** Nero

Taglia	S	M	L	XL	XXL	3XL
Cod. Taglia	240	241	242	243	244	245

Per il codice completo, aggiungere il codice taglia



## PANTALONI SMILE

NEW

**Tessuto:** 245 g/m2, estivo, 2 ampie tasche anteriori, 2 tasche posteriori con chiusura velcro, 1 tasca laterale portautensili, 1 tasca laterale multifunzionale portabadge, portamartello, elastico in vita regolabile con velcro, triple cuciture al cavallo, patta con zip e bottone. **Composizione:** 60% cotone twill, 40% poliestere. **Area d'uso:** Edilizia, industria, logistica, indoor, temperature miti.



CAT I

**252890** Grey M. **252888** Deep blu **252889** Black C.

Taglia	44	46	48	50	52	54	56	58	60
Cod. Taglia	430	420	421	422	423	424	425	426	427

Per il codice completo, aggiungere il codice taglia



## COFRA® PANTALONI DUBLIN

**Tessuto:** 250 g/m2, **estivo**, doppia tasca posteriore di cui una con pattina, ginocchia rinforzate, inserto portapenne, passante portamartello, taglio ergonomico di gambe e ginocchia, tasca laterale sinistra con pattina, tasca portametro, taschino anteriore, vita regolabile, zip YKK. **Composizione:** 100% cotone canvas. **Area d'uso:** Edilizia, industria, logistica, indoor, temperature miti.



REGULAR

CAT I

**252128** Azzurro Nero **252127** Antracite Nero **252126** Corda Nero

Taglia	44	46	48	50	52	54	56	58	60
Cod. Taglia	430	420	421	422	423	424	425	426	427

Per il codice completo, aggiungere il codice taglia

## COFRA® PANTALONI BUSOT

NEW

**Tessuto:** 250 g/m2, **elasticizzato estivo**, 2 ampie tasche anteriori, 2 tasche posteriori, 2 tasche laterali chiuse con pattina di cui 1 con taschino portaattrezzi, elastico in vita, inserto riflettente, taglio ergonomico di gambe e ginocchia, chiusura patta con zip e bottone. **Tessuto ad elevata percezione elastica.** **Composizione:** 65% poliestere, 32% cotone, 3% elastan. **Area d'uso:** Edilizia, industria, logistica, indoor, temperature miti.



SLIM

CAT I

**252665** Navy Nero **252666** Antracite Nero **252667** Nero Nero

Taglia	S	M	L	XL	XXL	3XL
Cod. Taglia	240	241	242	243	244	245

Per il codice completo, aggiungere il codice taglia

## COFRA® PANTALONI VIDAGO

NEW

**Tessuto:** 250 g/m2, **elasticizzato estivo**, 2 ampie tasche anteriori, 2 tasche laterali chiuse con pattina di cui una con taschino porta attrezzi, 2 tasche posteriori di cui una chiusa con pattina, elastico in vita, taglio ergonomico di gambe e ginocchia, tessuto ad alta percezione elastica. **Composizione:** 98% cotone, 2% elastan. **Area d'uso:** Edilizia, industria, logistica, indoor, temperature miti



SLIM

CAT I

**253260** Navy Nero **253261** Nero Nero **253262** Antracite Nero

Taglia	S	M	L	XL	XXL	3XL
Cod. Taglia	240	241	242	243	244	245

Per il codice completo, aggiungere il codice taglia

## COFRA® PANTALONI BARRERIO

**Tessuto:** 250 g/m2, **elasticizzato estivo**, tasca portametro, cavallo rinforzato, doppia tasca posteriore con pattina, tasca laterale, inserti reflex 3M Scotchlite Reflective Material, passante portamartello regolabile, zip YKK, 2 ampie tasche anteriori, tasca portacellulare, elastico in vita, taglio ergonomico di gambe e ginocchia, inserti antiabrasione su tasche anteriori, fondo gamba, fondo tasche posteriori, tessuto elasticizzato. **Composizione:** 64% poliestere - 34% cotone - 2% elastan, inserti antiabrasione 100% nylon. **Area d'uso:** Edilizia, industria, logistica, indoor, temperature miti. **Abbinabili con felpa Gedern.**



SLIM

CAT I

**252113** Nero Rosso **252111** Navy Royal **252112** Antracite Nero L.

Taglia	44	46	48	50	52	54	56	58	60
Cod. Taglia	430	420	421	422	423	424	425	426	427

Per il codice completo, aggiungere il codice taglia



## ROSSINI. GIUBBETTO BREMBOPLUS

**Tessuto:** 260 g/m2, **multistagione**, 2 taschini applicati chiusi con aletta e velcro di cui uno con porta penne, polsi al fondo manica chiusi con bottone, elastico ai fianchi, travette di colore a contrasto. Chiusura centrale con bottoni coperti. **Composizione:** 100% cotone irrestringibile. **Area d'uso:** Edilizia, industria, logistica. **Abbinabile con pantalone Bremboplus.**



CAT I

**252179** Blu **252180** Verde

Taglia	S	M	L	XL	XXL	3XL
Cod. Taglia	240	241	242	243	244	245

Per il codice completo, aggiungere il codice taglia

## ROSSINI. PANTALONE STIFFER

**Tessuto:** 260 g/m2, **elasticizzato multistagione**, 2 tasche anteriori interne, taschino anteriore a contrasto, tasca laterale con soffiutto chiusa con aletta e velcro, due tasche posteriori applicate chiuse con aletta e velcro, una tasca laterale multifunzione a destra, inserto laterale porta utensili, pences al ginocchio per il massimo confort. Chiusura alla patta con cerniera e bottone. Esclusivo elastico in vita, tessuto di rinforzo sul cavallo con tripla cucitura, passanti rinforzati e travette a contrasto. **Composizione:** 58% cotone, 40% poliestere, 2% elastan. **Area d'uso:** Edilizia, industria, logistica.



CAT I

**252218** Blu Nero **252219** Grigio Nero **252603** Nero Grigio

Taglia	S	M	L	XL	XXL	3XL
Cod. Taglia	240	241	242	243	244	245

Per il codice completo, aggiungere il codice taglia

## ROSSINI. PANTALONE BREMBOPLUS

**Tessuto:** 260 g/m2, **multistagione**, 2 tasche anteriori interne, tasca posteriore applicata a destra con aletta e velcro, porta metro. Chiusura della patta con zip e bottone in cintura, elastico in vita, travette di colore a contrasto. **Composizione:** 100% cotone irrestringibile. **Area d'uso:** Edilizia, industria, logistica. **Abbinabile con giubbotto Bremboplus.**



CAT I

**252177** Blu **252178** Verde

Taglia	S	M	L	XL	XXL	3XL
Cod. Taglia	240	241	242	243	244	245

Per il codice completo, aggiungere il codice taglia

JRC James Ross Collection

## PANTALONI ZURIGO

NEW

**Tessuto:** 260 g/m2, **elasticizzato multistagione**, 2 tasche anteriori, 1 tasca laterale con velcro e piping giallo fluo, 1 tasca portametro, 1 tasca posteriore con velcro e piping giallo fluo, triple cuciture, 2 cuciture anteriori sotto il ginocchio, cuciture di rinforzo a contrasto, elastici in vita e passanti maggiorati. **Composizione:** 98% cotone, 2% elastan. **Area d'uso:** Edilizia, industria, logistica.



CAT I

**252409** Navy **252410** Grey **252411** Black

Taglia	S	M	L	XL	XXL	3XL
Cod. Taglia	240	241	242	243	244	245

Per il codice completo, aggiungere il codice taglia



## PANTALONI CANYON

NEW

**Tessuto:** 265 g/m2, **multistagione**, 2 tasche anteriori taglio classico e 1 con zip, 2 tasche posteriori una aperta e una con patina e velcro, 1 tasca laterale LOOK SYSTEM, 1 doppia tasca lato sx portametro, elastici laterali e passanti in vita, bande reflex su tasca posteriore, inserti e impunture a contrasto, tripla cucitura interno gamba, chiusura patta con zip e bottone. **Composizione:** 100% cotone twill. **Area d'uso:** Edilizia, industria, logistica.



REGULAR

CAT I

**253110** Navy Royal **253111** Smoke Nero **253112** Nero Smoke

Taglia	S	M	L	XL	XXL	3XL
Cod. Taglia	240	241	242	243	244	245

Per il codice completo, aggiungere il codice taglia

## ROSSINI. PANTALONI R-EVOLUTION

NEW

**Tessuto:** 270 g/m2, **elasticizzato multistagione**, 2 tasche anteriori, 1 tasca posteriore con velcro, 2 tasche laterali con tasche, portaginocchi in **cordura**, passanti in vita con elastico personalizzato, inserti in cordura su fondo gamba e tessuto extra per regolazione lunghezza, dettagli rifrangenti, travette e cuciture di rinforzo. Vestibilità ergonomica e confortevole. **Composizione:** 65% poliestere **riciclato**, 33% cotone, 2% elastan. **Area d'uso:** edilizia, industria, logistica. **Abbinabile con giubbino R-Evolution.**



REGULAR

CAT I

**253299** Blu **253293** Nero **253301** Grigio

Taglia	S	M	L	XL	XXL	3XL
Cod. Taglia	240	241	242	243	244	245

Per il codice completo, aggiungere il codice taglia



## PANTALONI ERITREA

**Tessuto:** 270 g/m2, **multistagione**, ampie tasche anteriori, elastico in vita, pantaloni con apertura centrale chiusa con bottoni, tasca portametro, tasca posteriore chiusa con bottone. **Composizione:** 100% cotone. **Area d'uso:** Edilizia, industria, logistica, indoor e outdoor.



COMFORT

CAT I

**252038** Navy **252067** Antracite

Taglia	44	46	48	50	52	54	56	58	60
Cod. Taglia	430	420	421	422	423	424	425	426	427

Per il codice completo, aggiungere il codice taglia

## ROSSINI. GIUBBETTO ULTRAFLEX

**Tessuto:** 270 g/m2, **elasticizzato multistagione**, 2 ampie tasche con taglio obliquo, 2 tasche sul petto applicate con alette a velcro di cui una con portapenna, inserto rifrangente e l'altra con patella rimovibile per facilitare ricamo. Chiusura con cerniera coperta da punto velcro, collo a camicia, cuciture di rinforzo ai gomiti, polsi regolabili con velcro, doppio elastico laterale in vita, inserti e travette in contrasto. **Composizione:** 98% cotone, 2% elastan. **Area d'uso:** Edilizia, industria, logistica, indoor e outdoor. **Abbinabile con felpa e pantaloni Ultraflex.**



REGULAR

CAT I

**252291** Blu Grigio **252292** Royal Nero **252293** Grigio Nero

**253197** Warm Grey Nero

Taglia	S	M	L	XL	XXL	3XL
Cod. Taglia	240	241	242	243	244	245

Per il codice completo, aggiungere il codice taglia



## ROSSINI. PANTALONI ULTRAFLEX

**Tessuto:** 270 g/m2, **elasticizzato multistagione**, 2 ampie tasche anteriori applicate con rinforzo esterno a contrasto, 1 tasca laterale a soffietto con striscia rifrangente, 1 una tasca laterale a soffietto chiusa con aletta e velcro, 2 tasche posteriori chiuse con alette e velcro. Elastici laterali in vita, chiusura alla patta con zip e bottone, rinforzi di tessuto a contrasto sulle ginocchia, inserti e travette a contrasto. **Composizione:** 98% cotone, 2% elastan. **Area d'uso:** Edilizia, industria, logistica, indoor e outdoor. **Abbinabile con felpa e giubbini Ultraflex.**



REGULAR

**252288** Blu Grigio **252289** Royal Nero **252290** Grigio Nero  
**253196** Warm Grey Nero

Taglia	S	M	L	XL	XXL	3XL
Cod. Taglia	240	241	242	243	244	245

Per il codice completo, aggiungere il codice taglia

## ROSSINI. PANTALONI SERIOPLUS+

**Tessuto:** 280 g/m2, **multistagione**, 2 Tasche anteriori interne, 1 tasca posteriore applicata a destra chiusa con bottone, porta metro, portapenne e tascone laterale applicati a sinistra chiusa con aletta e velcro, cuciture di colore a contrasto. Elastico in vita posteriore, chiusura alla patta con zip e bottone scoperto. **Composizione:** 100% cotone irrestringibile. **Area d'uso:** Edilizia, industria, logistica, ambienti temperati/freddi. **Abbinabile con giubbotto Serioplus+.**



REGULAR

**252187** Blu **252188** Verde **252189** Grigio **253198** Nero

Taglia	S	M	L	XL	XXL	3XL
Cod. Taglia	240	241	242	243	244	245

Per il codice completo, aggiungere il codice taglia

## ROSSINI. GIUBBETTO SERIOPLUS+

**Tessuto:** 280 g/m2, **multistagione**, 2 taschini al petto chiusi con aletta e bottone, polsi chiusi con bottone, cuciture di colore a contrasto. Chiusura anteriore con bottoni coperti. **Composizione:** 100% cotone irrestringibile. **Area d'uso:** Edilizia, industria, logistica, ambienti temperati/freddi. **Abbinabile con pantaloni Serioplus+.**



REGULAR

CAT I

**252190** Blu **252191** Verde **252192** Grigio

Taglia	S	M	L	XL	XXL	3XL
Cod. Taglia	240	241	242	243	244	245

Per il codice completo, aggiungere il codice taglia

## ROSSINI. GIUBBETTO B.R. SERIOPLUS+

NEW

**Tessuto:** 280 g/m2, **multistagione**, 2 taschini al petto chiusi con aletta e bottone, polsi chiusi con bottone, cuciture di colore a contrasto. Chiusura anteriore con bottoni coperti. **Doppie bande rifrangenti.** **Composizione:** 100% cotone irrestringibile. **Area d'uso:** Edilizia, industria, logistica, ambienti temperati/freddi. **Abbinabile con pantaloni Serioplus+ B.R. e felpa Belfast.**



REGULAR

CAT II

**252804** Blu

Taglia	S	M	L	XL	XXL	3XL
Cod. Taglia	240	241	242	243	244	245

Per il codice completo, aggiungere il codice taglia



## ROSSINI. PANTALONI B.R. SERIOPUS+ NEW

**Tessuto:** 280 g/m2, **invernale**, 2 Tasche anteriori interne, 1 tasca posteriore applicata a destra chiusa con bottone, porta metro, portapenne e tascone laterale applicati a sinistra chiuso con aletta e velcro, cuciture di colore a contrasto. Elastico in vita posteriore, chiusura alla patta con zip e bottone scoperto. **Doppie bande rifrangenti.** **Composizione:** 100% cotone irrestringibile. **Area d'uso:** Edilizia, industria, logistica, ambienti temperati/freddi. **Abbinabile con** giubbotto SerioPlus+ B.R., felpe Belfast, polo Borris.



252801 Blu		252802 Verde		CAT II		
Taglia	S	M	L	XL	XXL	3XL
Cod. Taglia	240	241	242	243	244	245

Per il codice completo, aggiungere il codice taglia

## ROSSINI. POLO BORRIS NEW

**Tessuto:** 200 g/m2, fascia parasudore interna al collo, giromaniche e colletto a costina, chiusura con 2 bottoni, **bande rifrangenti** anteriori e posteriori applicate. **Composizione:** 100% cotone piquet. **Area d'uso:** Edilizia, industria, logistica, temperature miti. **Abbinabile con pantaloni** SerioPlus+ B.R.



253397 Blu				CAT II		
Taglia	S	M	L	XL	XXL	3XL
Cod. Taglia	240	241	242	243	244	245

Per il codice completo, aggiungere il codice taglia

## ROSSINI. FELPA B.R. BELFAST NEW

**Tessuto:** 260 g/m2, collo alto chiusura con zip corta, fascia parasudore interna al collo, polsi e fascia girovita in maglia elastica. Doppie bande rifrangenti su maniche e girovita. **Composizione:** 50% cotone, 50% poliestere. **Area d'uso:** Edilizia, industria, logistica, ambienti temperati/freddi. **Abbinabile con giubbotto SerioPlus+ B.R. e pantaloni SerioPlus+ B.R.**



252806 Blu CAT II

Taglia	S	M	L	XL	XXL	3XL
Cod. Taglia	240	241	242	243	244	245

Per il codice completo, aggiungere il codice taglia

## COFRA® PANTALONI WALKLANDER

**Tessuto:** 290 g/m2, **invernale**, 2 ampie tasche anteriori, cavallo rinforzato, inserto portapenne, passante portamartello, taglio ergonomico di gambe e ginocchia, tasca laterale, tasca portametro, tasca porta monete, vita regolabile, triple cuciture, zip YKK, doppia tasca posteriore di cui una con pattina. **Composizione:** 60% cotone, 40% poliestere. **Area d'uso:** Edilizia, industria, logistica, outdoor, ambienti temperati/freddi.



252031 Navy Nero 252056 Grigio Nero 252057 Corda Nero CAT I

Taglia	44	46	48	50	52	54	56	58	60
Cod. Taglia	430	420	421	422	423	424	425	426	427

Per il codice completo, aggiungere il codice taglia



## PANTALONI FOREST STRETCH NEW

**Tessuto:** 290 g/m2, **elasticizzato invernale**, elastici laterali e passanti in vita, chiusura con zip e bottone in metallo, 2 tasche anteriori a taglio classico, 2 tasche laterali con patta e bottoni automatici, 1 tasca con zip lato sinistro, 1 portametro a scomparsa lato destro, 2 tasche posteriori a filo con asola e bottone. **Composizione:** 98% cotone twill, 2% elastan. **Area d'uso:** Edilizia, industria, logistica, ambienti temperati/freddi.



CAT I

**252312** Blu Navy **252313** Smoke **252314** Nero

Taglia	44	46	48	50	52	54	56	58	60
Cod. Taglia	430	420	421	422	423	424	425	426	427

Per il codice completo, aggiungere il codice taglia

## COFRA PANTALONI TOZEUR

**Tessuto:** 300 g/m2, **invernale**, 2 ampie tasche anteriori, elastico in vita, passante portamartello, tasca laterale, tasca portametro, tasca posteriore con velcro, tasche per ginocchiera con posizione regolabile. **Composizione:** 100% cotone. **Area d'uso:** Edilizia, industria, logistica, outdoor, temperature fredde. **Abbinabile con giacca Batna.**



CAT I

**252065** Nero **252064** Antracite **252037** Navy

Taglia	S	M	L	XL	XXL	3XL
Cod. Taglia	240	241	242	243	244	245

Per il codice completo, aggiungere il codice taglia



## GIACCA BATNA

**Tessuto:** 300 g/m2, **invernale**, 2 ampie tasche anteriori con snap, 2 tasche sul petto con velcro, apertura centrale con zip, inserto portapenne, larghezza vita e polsino regolabili, parte posteriore allungata. **Composizione:** 100% cotone. **Area d'uso:** Edilizia, industria, logistica, outdoor, temperature fredde. **Abbinabile con pantaloni Tozeur.**



CAT I

**252036** Navy **252062** Antracite **252063** Nero

Taglia	S	M	L	XL	XXL	3XL
Cod. Taglia	240	241	242	243	244	245

Per il codice completo, aggiungere il codice taglia

## COFRA PANTALONI WAYMONT NEW

**Tessuto:** 300 g/m2, **elasticizzato invernale**, 2 ampie tasche anteriori, 2 tasche laterali chiuse con pattina di cui una con taschino porta attrezzi, 2 tasche posteriori di cui una chiusa con pattina, elastico in vita, taglio ergonomico di gambe e ginocchia, tessuto ad alta percezione elastica. **Composizione:** 98% cotone, 2% elastan. **Area d'uso:** Edilizia, industria, logistica, outdoor, temperature fredde.



CAT I

**253257** Navy Nero **253258** Nero Nero **253259** Antracite Nero

Taglia	S	M	L	XL	XXL	3XL
Cod. Taglia	240	241	242	243	244	245

Per il codice completo, aggiungere il codice taglia



## COFRA® PANTALONI MONTIJO

**Tessuto:** 300 g/m2, elasticizzato invernale, portametro, cavallo rinforzato, doppia tasca posteriore con pattina, tasca laterale, inserti reflex, portamartello, zip YKK, 2 ampie tasche anteriori, portacellulare, elastico in vita, taglio ergonomico di gambe e ginocchia, inserti antiabrasione su tasche anteriori, fondo gamba, fondo tasche posteriori. **Composizione:** 64% poliestere - 34% cotone - 2% elastan.

**Area d'uso:** Edilizia, industria, logistica, outdoor, temperature fredde. **Abbinabile alla felpa Gedern.**



SLIM

CAT I

**252053** Nero Rosso **252029** Navy Royal **252052** Antracite Nero

Taglia	44	46	48	50	52	54	56	58	60
Cod. Taglia	430	420	421	422	423	424	425	426	427

Per il codice completo, aggiungere il codice taglia

## COFRA® PANTALONI SALANKI

NEW

**Tessuto:** 300 g/m2, elasticizzato invernale, 2 ampie tasche anteriori, doppia tasca posteriore con pattina chiusa con snap, passante portamartello, taglio ergonomico di gambe e ginocchia, tasca laterale destra chiusa con snap, tasca laterale sinistra con doppia apertura (chiusa con snap e con zip), chiusura patta con zip e bottone. **Tessuto ad elevata percezione elastica.** **Composizione:** 60% cotone, 37% poliestere, 3% elastan. **Area d'uso:** Edilizia, industria, logistica, outdoor, temperature fredde. **Abbinabile con felpa Deurne, gilet Kyzyl, giubbino Selters**



SKINNY

CAT I

**252620** Nero Nero **252622** Antracite Nero **252621** Navy Nero

Taglia	44	46	48	50	52	54	56	58	60
Cod. Taglia	430	420	421	422	423	424	425	426	427

Per il codice completo, aggiungere il codice taglia



## PANTALONI FREE

NEW

**Tessuto:** 300 g/m2, invernale, 2 ampie tasche anteriori, 1 tasca laterale portautensili, 1 tasca laterale multifunzionale, portabadge, 2 tasche posteriori con chiusura a velcro, porta martello, vita elastica regolabile con velcro, dettagli reflex, tasche portaginocchiere, cavallo rinforzato, triple cuciture, chiusura patta con zip e bottone. **Composizione:** 60% cotone twill, 40% poliestere. **Area d'uso:** Edilizia, industria, logistica, outdoor, temperature fredde.



REGULAR

CAT I

**252885** Grey Meteorite **252884** Deep Blue **252883** Black C.

Taglia	44	46	48	50	52	54	56	58	60
Cod. Taglia	430	420	421	422	423	424	425	426	427

Per il codice completo, aggiungere il codice taglia

## COFRA® PANTALONI SORFOLD

NEW

**Tessuto:** 200 g/m2 + imbottitura 100 g/m2, invernale, 2 tasche anteriori con pattina, 2 tasche posteriori con pattina, 1 tasca laterale con pattina, elastico in vita, inserti gomma sulle ginocchia, tessuto con trama Ripstop, inserti rifrangenti, **imbottitura tecnica** DuPont Sorona, a volume ridotto ad alto isolamento termico. **Composizione:** poliestere + membrana COFRA-TEX, fodera poliestere, imbottitura DuPont Sorona. **Area d'uso:** Aeroporti, edilizia, alta visibilità, lavori stradali, contro vento e pioggia, ambienti freddi. **Abbinabile con parka Tevanto**



SLIM

CAT I

**253277** Navy Nero **253278** Antracite Nero **253279** Nero Nero

Taglia	44	46	48	50	52	54	56	58	60
Cod. Taglia	430	420	421	422	423	424	425	426	427

Per il codice completo, aggiungere il codice taglia



## ROSSINI. PANTALONI INVERNALI R-SMART

NEW

**Tessuto:** 330 g/m2, **elasticizzato invernale**, mini Ripstop, 2 tasche anteriori, 2 tasche posteriori di cui 1 chiusa con aletta e velcro, 1 tasca laterale chiusa con aletta e velcro, passanti in vita ed elastico ai fianchi, chiusura alla patta con zip e bottone, travette di rinforzo.  
**Composizione:** 98% cotone, 2% elastan. **Area d'uso:** Edilizia, industria, logistica, temperature fredde.



REGULAR

CAT I

**253220** Blu **253222** Grigio **253221** Nero

Taglia	S	M	L	XL	XXL	3XL
Cod. Taglia	240	241	242	243	244	245

Per il codice completo, aggiungere il codice taglia

## ROSSINI. PANTALONI INVERNALI DAKAR

NEW

**Tessuto:** 330 g/m2, **elasticizzato invernale**, 2 tasche anteriori, 1 tasca posteriore con velcro, 1 doppia tasca laterale multifunzione con inserto portautensili, passanti in vita ed elastico ai fianchi, dettagli rifrangenti fluo, travette e cuciture di rinforzo, fondo gamba con tessuto extra per regolazione lunghezza. Vestibilità ergonomica e confortevole.  
**Composizione:** 63% poliestere, 35% cotone, 2% elastan. **Area d'uso:** Edilizia, industria, logistica, outdoor, temperature fredde.



REGULAR

CAT I

**253249** Nero **253247** Warm Grey **253248** Blu

Taglia	S	M	L	XL	XXL	3XL
Cod. Taglia	240	241	242	243	244	245

Per il codice completo, aggiungere il codice taglia

## ROSSINI. GIUBBETTO TERMOPLUS+

**Tessuto:** 340 g/m2, **invernale, interno garzato**, 2 taschini applicati al petto chiusi con aletta e bottone, polsi al fondo manica chiusi con bottone, cuciture a contrasto di colore grigio. Chiusura anteriore con bottoni coperti, cuciture a contrasto di colore grigio, collo a camicia.  
**Composizione:** 100% cotone. **Area d'uso:** Edilizia, industria, logistica, ambienti freddi. **Abbinabile ai pantaloni Termoplus+.**



REGULAR

CAT I

**252197** Blu

Taglia	S	M	L	XL	XXL	3XL
Cod. Taglia	240	241	242	243	244	245

Per il codice completo, aggiungere il codice taglia

## ROSSINI. PANTALONI TERMOPLUS+

**Tessuto:** 340 g/m2, **invernale, interno garzato**, 2 tasche anteriori interne, tasca posteriore applicata a destra chiusa con bottone, portametro applicato su gamba destra, portapenne e tasca laterale applicato a sinistra chiusa con aletta e velcro, cuciture di colore grigio. Elastico in vita posteriore e chiusura alla patta con cerniera.  
**Composizione:** 100% cotone. **Area d'uso:** Edilizia, industria, logistica, ambienti freddi. **Abbinabile al giubbotto Termoplus+.**



REGULAR

CAT I

**252198** Blu **252199** Grigio

Taglia	S	M	L	XL	XXL	3XL
Cod. Taglia	240	241	242	243	244	245

Per il codice completo, aggiungere il codice taglia

## ROSSINI. PANTALONI INVERNALI R-STRETCH NEW

**Tessuto:** 340 g/m2, **elasticizzato invernale**, 2 ampie tasche anteriori applicate + 1 ulteriore nella parte inferiore, 2 tasche posteriori applicate, 1 tasca laterale a dx chiusa con aletta e velcro, 1 tasca portametro a sx, triple cuciture di rinforzo al cavallo, pences alle ginocchia per maggiore comfort, elastici laterali in vita e passanti, chiusura alla patta con zip e bottone, profili e strisce rifrangenti. **Composizione:** 100% cotone twill, 2% elasthan. **Area d'uso:** Edilizia, industria, logistica, outdoor, temperature fredde. **Abbinabili con felpa R-Stretch, giubbino Seattle.**



SLIM

**252413** Grigio **252412** Blu **252414** Nero **CAT I**

Taglia	S	M	L	XL	XXL	3XL
Cod. Taglia	240	241	242	243	244	245

Per il codice completo, aggiungere il codice taglia

## COFRA. PANTALONI NAYBA NEW

**Tessuto:** 245+160 g/m2, **elasticizzato invernale**, 2 ampie tasche anteriori, doppia tasca posteriore con pattina chiusa con snap, internamente rivestito in cotone **flanella elasticizzata** da 160 g/m2, portamartello, taglio ergonomico di gambe e ginocchia, tasca laterale destra chiusa con snap, tasca laterale sinistra con doppia apertura, chiusura patta con zip e bottone. Tessuto ad elevata percezione elastica. **Composizione:** 60% cotone, 37% poliestere, 3% elasthan. **Area d'uso:** Edilizia, industria, logistica, outdoor, temperature fredde. **Abbinabili con felpa Deurne, gilet Kyzyl, giubbotto Selters**



SKINNY

**252625** Navy Nero **252627** Nero Nero **252626** Antracite Nero **CAT I**

Taglia	44	46	48	50	52	54	56	58	60
Cod. Taglia	430	420	421	422	423	424	425	426	427

Per il codice completo, aggiungere il codice taglia

## COFRA. PANTALONI QUERRIN NEW

**Tessuto:** 350 gr/m2, **elasticizzato invernale**, 2 ampie tasche anteriori, 2 tasche laterali con pattina, 2 tasche posteriori di cui una con pattina, elastico in vita, taglio ergonomico di gambe e ginocchia, chiusura patta con zip e bottone, inserto riflettente. Interno felpato, tessuto ad elevata percezione elastica. **Composizione:** 97% cotone, 3% elasthan **Area d'uso:** Edilizia, industria, logistica, outdoor, temperature fredde.



SLIM

**253263** Navy Nero **253264** Antracite Nero **CAT I**

Taglia	S	M	L	XL	XXL	3XL
Cod. Taglia	240	241	242	243	244	245

Per il codice completo, aggiungere il codice taglia

## COFRA. PANTALONI JEANS DIJON

**Tessuto:** 300 g/m2, **multistagione**, 2 tasche anteriori, 2 tasche posteriori, tasca porta monete, tripla cucitura su zone soggette ad usura **Composizione:** 75% cotone, 25% poliestere. **Area d'uso:** Edilizia, industria, logistica. **Abbinabile con camicia Jazz/felpa Wight.**



COMFORT

**252035** Navy **CAT I**

Taglia	44	46	48	50	52	54	56	58	60
Cod. Taglia	430	420	421	422	423	424	425	426	427

Per il codice completo, aggiungere il codice taglia

**COFRA® PANTALONI JEANS BARCELLONA**

**Tessuto:** 330 g/m2, elasticizzato, **multistagione**, 1 tascone porta attrezzi su gamba sinistra, 2 tasche sul davanti, 2 tasche sul retro, anello portamartello, buona resistenza ai lavaggi, buona resistenza alle abrasioni, taglio ergonomico, tasca portametro, tessuto elasticizzato, tripla cucitura su zone soggette ad usura, vita regolabile, zip YKK®. **Composizione:** 70% cotone, 27% poliestere, 3% elastan. **Area d'uso:** Edilizia, industria, logistica. **Abbinabile con camicia Jazz/felpa Wight**



SKINNY

**252018** Navy

CAT I

Taglia	44	46	48	50	52	54	56	58	60
Cod. Taglia	430	420	421	422	423	424	425	426	427

Per il codice completo, aggiungere il codice taglia

**ROSSINI. PANTALONI JEANS CARGO SOUL** **NEW**

**Tessuto:** 340 (12 once) g/m2, elasticizzato, **multistagione**, 2 tasche anteriori, 2 tasche posteriori, 2 tasconi multifunzione applicati lateralmente sulle gambe chiusi con alette e bottoni, pences alle ginocchia per maggior confort, pratico loop interno per riporre il capo, travette di rinforzo, chiusura alla patta con zip e bottone. **Composizione:** 98% cotone, 2% elastan. Edilizia, industria, logistica. **Abbinabile con camicia Jazz/felpa Wight**



REGULAR

**252217** Blu

CAT I

Taglia	44	46	48	50	52	54	56	58	60
Cod. Taglia	430	420	421	422	423	424	425	426	427

Per il codice completo, aggiungere il codice taglia

**COFRA® PANTALONI JEANS PARADAS** **NEW**

**Tessuto:** 375 g/m2, elasticizzato **multistagione**, 2 tasche anteriori, 2 tasche posteriori, 1 tasca laterale con pattina, 1 tasca portamonete, D-Ring, portametro, portamartello, taglio ergonomico di gambe e ginocchia, tripla cucitura, rivetti e travette sui punti di maggiore attrito, chiusura con zip YKK e bottone. **Composizione:** 98% cotone, 2% elastan. **Area d'uso:** Edilizia, industria, logistica. **Abbinabile con camicia Jazz/felpa Wight**



SKINNY

**253199** Navy

CAT I

Taglia	44	46	48	50	52	54	56	58	60
Cod. Taglia	430	420	421	422	423	424	425	426	427

Per il codice completo, aggiungere il codice taglia

**COFRA® PANTALONI JEANS VILCHES** **NEW**

**Tessuto:** 375 g/m2, elasticizzato **multistagione**, 2 tasche anteriori, 2 tasche posteriori, 1 tasca laterale con pattina, 1 tasca portamonete, portametro, portamartello, D-Ring, tasche per ginocchiera regolabili, taglio ergonomico di gambe e ginocchia, tripla cucitura, rivetti e travette sui punti di maggiore attrito, chiusura con zip YKK e bottone. **Composizione:** 98% cotone, 2% elastan. **Area d'uso:** Edilizia, industria, logistica. **Abbinabile con camicia Jazz/felpa Wight**



SKINNY

**253200** Navy Nero

CAT I

Taglia	44	46	48	50	52	54	56	58	60
Cod. Taglia	430	420	421	422	423	424	425	426	427

Per il codice completo, aggiungere il codice taglia



## ROSSINI. PANTALONI RAINOLD LIGHT

NEW

**Tessuto:** 115 g/m2, elasticizzato 4 way, estivo, traspirante e idrorepellente, 10 tasche, tessuto Ripstop ginocchia e fondo gambe, cavallo a doppio tessuto e tripla cucitura, pences alle ginocchia, profilo rifrangente in cucitura a fondo gamba, cintura in poliestere a chiusura automatica, chiusura patta con zip e bottone. **Tessuto leggerissimo ad elevata elasticità. Composizione:** 90% poliammide, 10% elastan. **Area d'uso:** Edilizia, industria, logistica, indoor e outdoor, temperature miti. **Abbinabile con felpa Rainold**



REGULAR

CAT I

**252600** Grigio **252601** Blu **252602** Nero **253942** Verde

Taglia	S	M	L	XL	XXL	3XL
Cod. Taglia	240	241	242	243	244	245

Per il codice completo, aggiungere il codice taglia



## PANTALONI WORLD

NEW

**Tessuto:** 140 g/m2, elasticizzato 4 way, estivo, traspirante e idrorepellente, 7 tasche, elastico in vita, battitacco in resistente polyoxford 300D, carrè posteriore, nastro reflex su passante posteriore, triple cuciture, chiusura patta con zip e bottone. **Tessuto leggero ad elevata elasticità. Composizione:** 86% nylon, 14% elastan. **Area d'uso:** Edilizia, industria, logistica, indoor e outdoor, temperature miti. **Abbinabili con felpa Jupiter/Uranus/Rainbow, giacche Space/Pluton, Gilet Universe/Saturn.**



SLIM

CAT I

**252868** Black Carbon **252869** Deep Blue **252870** Asphalt Grey

Taglia	S	M	L	XL	XXL	3XL
Cod. Taglia	240	241	242	243	244	245

Per il codice completo, aggiungere il codice taglia



## PANTALONI HARMONY

NEW

**Tessuto:** 140 g/m2, elasticizzato 4 way, estivo, traspirante e idrorepellente, 7 tasche, 1 portamartello, battitacco antiusura, carrè posteriore, nastro reflex su passante posteriore, tasche porta ginocchiere, chiusura patta con zip e bottone. **Tessuto leggero ad elevata elasticità. Composizione:** 86% nylon, 14% elastan. **Area d'uso:** Edilizia, industria, logistica, indoor e outdoor, temperature miti.



REGULAR

CAT I

**252880** Asphalt Grey Green **252879** Dark Green **252878** Black C.

Taglia	S	M	L	XL	XXL	3XL
Cod. Taglia	240	241	242	243	244	245

Per il codice completo, aggiungere il codice taglia



## PANTALONI NEXT 4W SUMMER

NEW

**Tessuto:** 170 g/m2, elasticizzato 4 way, estivo, traspirante, 9 tasche, elastici in vita, battitacco in tessuto a contrasto, porta ginocchiere, inserti retroriflettenti, impunture laterali e travette di rinforzo a contrasto, chiusura patta con zip e bottone. **Tessuto leggero ad elevata elasticità. Composizione:** 90% nylon High Tech, 10% elastan. **Area d'uso:** Edilizia, industria, logistica, indoor e outdoor, temperature miti.



REGULAR

CAT I

**253120** Navy Nero **253121** Smoke Nero **253122** Nero Nero

Taglia	44	46	48	50	52	54	56	58	60
Cod. Taglia	430	420	421	422	423	424	425	426	427

Per il codice completo, aggiungere il codice taglia

# ENTRY FIT

ELASTICITÀ

ROBUSTEZZA

MASSIMA LIBERTÀ  
DI MOVIMENTO

**2-WAY**  
**STRETCH**

**a pag. 46**





## ROSSINI. PANTALONI DYNAMIC

NEW

**Tessuto:** 240 gr/m2, elasticizzato 4 way, multistagione, traspirante, 2 tasche anteriori, 1 tasca posteriore con chiusura magnetica, 2 tasche laterali con zip + taschino e portapenne, tasche portagocchiere, passanti vita ed elastico ai fianchi, triple cuciture di rinforzo al cavallo, fondo gamba con tessuto extra per regolazione lunghezza. **Composizione:** 51% cotone, 46% poliammide, 3% elastan. **Area d'uso:** Edilizia, industria, logistica, indoor e outdoor, multistagione. **Abbinabili** con giubbini Dynamic e Flex.



REGULAR

CAT I

**253943** Blu **253944** Verde **253945** Nero

Taglia	S	M	L	XL	XXL	3XL
Cod. Taglia	240	241	242	243	244	245

Per il codice completo, aggiungere il codice taglia

## ROSSINI. PANTALONI RAINOLD

NEW

**Tessuto:** 240 g/m2, elasticizzato 4 way, invernale, traspirante e idrorepellente, 10 tasche, tessuto Ripstop ginocchia e fondo gambe, cavallo a doppio tessuto e tripla cucitura, pences alle ginocchia, profilo rifrangente in cucitura a fondo gamba, cintura in poliestere a chiusura automatica, chiusura patta con zip e bottone. **Tessuto leggero ed elastico. Composizione:** 92% poliammide, 8% elastan. **Area d'uso:** Edilizia, industria, logistica, indoor e outdoor, temperature fredde. **Abbinabile** con felpa Rainold, giubbino Siberia.



REGULAR

CAT I

**252562** Grigio **252563** Blu **252564** Nero **253941** Verde

Taglia	S	M	L	XL	XXL	3XL
Cod. Taglia	240	241	242	243	244	245

Per il codice completo, aggiungere il codice taglia

## COFRA. PANTALONI HAGFORS

NEW

**Tessuto:** 250 g/m2, elasticizzato 4 way, invernale, traspirante, 2 ampie tasche anteriori, 2 tasche posteriori con pattine e velcro, 1 tasca laterale con doppia apertura (velcro e zip), taglio ergonomico di gambe e ginocchia, 1 tasca portametro, 1 portamartello, inserti reflex, chiusura patta con zip e bottone. **Tessuto leggero ed elastico. Composizione:** 94% nylon, 6% elastan. **Area d'uso:** Edilizia, industria, logistica, indoor e outdoor, temperature fredde. **Abbinabile** con giacca Klarbo.



SLIM

CAT I

**252702** Nero Nero **252701** Antracite Nero **252700** Navy Nero

Taglia	44	46	48	50	52	54	56	58	60
Cod. Taglia	430	420	421	422	423	424	425	426	427

Per il codice completo, aggiungere il codice taglia

## COFRA. PANTALONI VELTEN

NEW

**Tessuto:** 250 g/m2, elasticizzato 4 way, invernale, traspirante, 2 ampie tasche anteriori, 2 tasche posteriori, 2 tasche laterali, tutte chiuse con zip, D-Ring, elastico in vita, taglio ergonomico di gambe e ginocchia, tessuto antiabrasione nei punti di maggior sollecitazione, chiusura patta con zip e bottone. **Tessuto leggero ed elastico. Composizione:** 94% nylon, 6% elastan. **Area d'uso:** Edilizia, industria, logistica, indoor e outdoor, temperature fredde.



SKINNY

CAT I

**252705** Navy Nero **252706** Antracite Nero **252703** Nero Nero

Taglia	44	46	48	50	52	54	56	58	60
Cod. Taglia	430	420	421	422	423	424	425	426	427

Per il codice completo, aggiungere il codice taglia





## PANTALONI TREK

NEW

**Tessuto:** 260 g/m2, elasticizzato 4 way, invernale, traspirante e idrorepellente, 2 ampie tasche anteriori, 2 tasche posteriori chiuse con zip, 2 tasche laterali multifunzionali chiuse con velcro di cui 1 con portabadge a scomparsa, portamartello, rinforzo antiusura sulle ginocchia. Vestibilità jogging con inserti elasticizzati in vita e sul fondo, zip sul fondo per migliore vestibilità con scarpe alte, chiusura patta con zip e bottone. **Tessuto leggero ed elastico. Composizione:** 90% nylon, 10 % elasthan. **Area d'uso:** Edilizia, industria, logistica, indoor e outdoor, ambienti miti/freddi. **Abbinabili con felpa Leeds e pile Venus.**



REGULAR

CAT I

**253219** Grey Grey **253218** Black Black **253217** Deep Blue

Taglia	S	M	L	XL	XXL	3XL
Cod. Taglia	240	241	242	243	244	245

Per il codice completo, aggiungere il codice taglia



## PANTALONI ATOM

NEW

**Tessuto:** 260 g/m2, elasticizzato 4 way, invernale, traspirante e idrorepellente, 7 tasche, elastico in vita, battitacco in resistente polyoxford 600D, carrè posteriore, nastro reflex su passante posteriore, triple cuciture, protezione ginocchia certificata, chiusura patta con zip e bottone. **Tessuto leggero ed elastico. Composizione:** 86% nylon, 14% elasthan. **Area d'uso:** Edilizia, industria, logistica, indoor e outdoor, ambienti freddi. **Abbinabili con felpa Jupiter/Uranus/Rainbow, giacche Space/Pluton, Gilet Universe/Saturn.**



SLIM

CAT I

**252864** Deep Blue **252865** Asphalt Grey **252863** Black Carbon

Taglia	S	M	L	XL	XXL	3XL
Cod. Taglia	240	241	242	243	244	245

Per il codice completo, aggiungere il codice taglia



James Ross Collection

## PANTALONI TONALE MEDIUM

NEW

**Tessuto:** 260 g/m2, elasticizzato 4 way, invernale, 2 tasche anteriori, 2 tasche applicate in tessuto antistrappo, 1 tasca laterale in tessuto antistrappo, 2 tasche posteriori antistrappo con velcro, doppio portapenne e passante, tessuto antistrappo su ginocchia e fondo gambe, piping giallo fluo su tasca laterale e posteriore, elastici in vita, triple cuciture, stampe rifrangenti anteriori e posteriori. **Composizione:** 90% nylon, 10% elasthan. **Area d'uso:** Edilizia, industria, logistica, indoor e outdoor, ambienti miti/freddi



REGULAR

CAT I

**252452** Navy

**252454** Black

**252453** Grey

Taglia	S	M	L	XL	XXL	3XL
Cod. Taglia	240	241	242	243	244	245

Per il codice completo, aggiungere il codice taglia



## PANTALONI HORIZON

NEW

**Tessuto:** 260 g/m2, elasticizzato 4 way, invernale, traspirante e idrorepellente, 7 tasche, 1 portamartello, battitacco antiusura, carrè posteriore, nastro reflex su passante posteriore, tasche porta ginocchiere, chiusura patta con zip e bottone. **Tessuto leggero ad elevata elasticità. Composizione:** 90% nylon, 10% elasthan. **Area d'uso:** Edilizia, industria, logistica, indoor e outdoor, temperature fredde.



REGULAR

CAT I

**252873** Black C. **252874** Dark Green **252875** Asphalt Grey Green

Taglia	S	M	L	XL	XXL	3XL
Cod. Taglia	240	241	242	243	244	245

Per il codice completo, aggiungere il codice taglia



## PANTALONI NEXT 4W

NEW

**Tessuto:** 260 g/m2, **elasticizzato 4 way**, invernale, traspirante, 9 tasche, elastici in vita, battitacco in tessuto a contrasto, porta ginocchiere, inserti retroriflettenti, impunture laterali e travette di rinforzo a contrasto, chiusura patta con zip e bottone. **Tessuto leggero ad elevata elasticità. Composizione:** 90% nylon High Tech, 10% elastan. **Area d'uso:** Edilizia, industria, logistica, indoor e outdoor, temperature fredde.



REGULAR

CAT I

**253115** Navy Nero **253116** Smoke Nero **253117** Nero Nero

Taglia	44	46	48	50	52	54	56	58	60
Cod. Taglia	430	420	421	422	423	424	425	426	427

Per il codice completo, aggiungere il codice taglia



James Ross Collection

## PANTALONI IN FELPA ORLANDO

NEW

**Tessuto:** 280 g/m2, in **felpa**, 2 tasche anteriori, 1 taschino posteriore con zip, vita elastica, laccetti stringivita, cuciture alle ginocchia, fondo gamba in costina elasticizzata da 5 cm., con felpatura interna. **Composizione:** 65% cotone, 35% poliestere. **Area d'uso:** fitness, logistica.



SKINNY

CAT I

**253125** Black **253126** Navy **253127** Grey Melange

Taglia	S	M	L	XL	XXL
Cod. Taglia	240	241	242	243	244

Per il codice completo, aggiungere il codice taglia



James Ross Collection

## PANTALONI IN FELPA HONDURAS

**Tessuto:** 260 g/m2, **French Terry**, 2 tasche anteriori con zip, vita elastica, laccetti stringivita, fondo gamba in costina elasticizzata da 5 cm., **senza felpatura interna. Composizione:** 80% cotone, 20% poliestere. **Area d'uso:** fitness, logistica.



NEW



REGULAR

CAT I

**253130** Grey Melange **253131** Navy **253132** Black

Taglia	S	M	L	XL	XXL
Cod. Taglia	240	241	242	243	244

Per il codice completo, aggiungere il codice taglia



PAYPER

## BERMUDA NEXT 400

NEW

**Tessuto:** 210 g/m2, **elasticizzato, unisex**, 2 tasche sagomate anteriori, 1 taschino portamonete, 1 taschino chiuso con zip, 2 tasche laterali a soffietto con taschini porta smartphone e portabadge, 2 tasche posteriori con portametro, triple cuciture, travette di rinforzo a contrasto, elastici laterali e passanti in vita. **Composizione:** 50% poliestere, 26% cotone, 24% elastomultiestere. **Area d'uso:** Edilizia, industria, logistica, indoor e outdoor, temperature calde e miti.



REGULAR

CAT I

**253388** Blu Navy **253389** Smoke **253390** Nero

Taglia	44	46	48	50	52	54	56	58	60
Cod. Taglia	430	420	421	422	423	424	425	426	427

Per il codice completo, aggiungere il codice taglia



**ROSSINI. BERMUDA R-STRETCH****NEW**

**Tessuto:** 240 g/m2, **elasticizzato**, 2 ampie tasche anteriori applicate + 1 ulteriore nella parte inferiore, 2 tasche posteriori applicate, 1 tasca laterale a dx chiusa con aletta e velcro, 1 tasca portametro a sx, triple cuciture di rinforzo al cavallo, elastici laterali in vita e passanti, chiusura alla patta con zip e bottone, profili e strisce rifrangenti. **Composizione:** 100% cotone twill, 2% elastan. **Area d'uso:** Edilizia, industria, logistica, indoor e outdoor, temperature calde e miti



SLIM



CAT I

**252471** Grigio      **252470** Blu      **252472** Nero

Taglia	S	M	L	XL	XXL	3XL
Cod. Taglia	240	241	242	243	244	245

Per il codice completo, aggiungere il codice taglia

**COFRA® BERMUDA BISSAU**

**Tessuto:** 245 g/m2, ampie tasche anteriori, elastico in vita, passante portamartello, tasca laterale, tasca portametro, tasca posteriore con velcro. **Composizione:** 65% poliestere, 35% cotone. **Area d'uso:** Edilizia, industria, logistica, indoor e outdoor, temperature calde e miti.



COMFORT



CAT I

**252023** Navy      **252073** Nero      **252072** Antracite

Taglia	44	46	48	50	52	54	56	58	60
Cod. Taglia	430	420	421	422	423	424	425	426	427

Per il codice completo, aggiungere il codice taglia

**ROSSINI. BERMUDA DAKAR****NEW**

**Tessuto:** 245 g/m2 **elasticizzato**, 2 tasche anteriori, 1 tasca posteriore con velcro, 1 doppia tasca laterale multifunzione con inserto portautensili, passanti in vita ed elastico ai fianchi, dettagli fluo, travette e cuciture di rinforzo. Vestibilità ergonomica e confortevole. **Composizione:** 63% poliestere, 35% cotone, 2% elastan. **Area d'uso:** Edilizia, industria, logistica, indoor e outdoor, temperature calde e miti.



REGULAR



CAT I

**253250** Warm Grey      **253251** Blu      **253252** Nero

Taglia	S	M	L	XL	XXL	3XL
Cod. Taglia	240	241	242	243	244	245

Per il codice completo, aggiungere il codice taglia

**COFRA® BERMUDA KEDIRI****NEW**

**Tessuto:** 245 g/m2, **elasticizzato**, 2 ampie tasche anteriori, doppia tasca posteriore con pattina chiusa con snap, passante portamartello, tasca laterale destra chiusa con snap, tasca laterale sinistra con doppia apertura (chiusa con snap e con zip), chiusura patta con zip e bottone. **Composizione:** 60% cotone - 37% poliestere - 3% elastan. **Area d'uso:** Edilizia, industria, logistica, indoor, temperature calde e miti. **Abbinabile con gilet Kunir.**



SKINNY



CAT I

**252406** Corda Nero      **252408** Navy Nero      **252407** Antracite Nero  
**252599** Nero Nero

Taglia	44	46	48	50	52	54	56	58	60
Cod. Taglia	430	420	421	422	423	424	425	426	427

Per il codice completo, aggiungere il codice taglia

## JRC James Ross Collection BERMUDA ZURIGO

NEW

**Tessuto:** 265 g/m2, elasticizzato, 2 tasche anteriori, 1 tasca laterale con velcro e piping, 1 tasca portametro, 1 tasca posteriore con velcro e piping, cuciture di rinforzo a contrasto, elastici in vita. **Composizione:** 98% cotone, 2% elasthan. **Area d'uso:** Edilizia, industria, logistica, indoor, temperature calde e miti.



REGULAR



CAT I

**252464** Navy **252465** Grey **252466** Black

Taglia	S	M	L	XL	XXL	3XL
Cod. Taglia	240	241	242	243	244	245

Per il codice completo, aggiungere il codice taglia



## BERMUDA ARES

NEW

**Tessuto:** 140 g/m2, elasticizzato 4 way, traspirante e idrorepellente, 7 tasche, 1 portamartello, carrè posteriore, nastro reflex su passante posteriore, chiusura patta con zip e bottone. **Tessuto leggero ad elevata elasticità.** **Composizione:** 86% nylon, 14% elasthan. **Area d'uso:** Edilizia, industria, logistica, indoor e outdoor, multistagione. Abbinabili con felpe Jupiter/Uranus/Rainbow, giacche Space/Pluton, Gilet Universe/Saturn.



REGULAR



CAT I

**252895** Asphalt Grey Green **252894** Dark Green **252893** Black C.

Taglia	S	M	L	XL	XXL	3XL
Cod. Taglia	240	241	242	243	244	245

Per il codice completo, aggiungere il codice taglia

## ROSSINI. BERMUDA RAINOLD LIGHT

NEW

**Tessuto:** 115 g/m2, elasticizzato 4 way, traspirante e idrorepellente, 9 tasche, tessuto Ripstop, cavallo a doppio tessuto e tripla cucitura, profilo rifrangente in cucitura a fondo gamba, cintura in poliestere a chiusura automatica, chiusura patta con zip e bottone. **Tessuto leggerissimo ad elevata elasticità.** **Composizione:** 90% poliammide, 10% elasthan. **Area d'uso:** Edilizia, industria, logistica, indoor e outdoor, temperature calde e miti.



REGULAR



CAT I

**252690** Grigio **252691** Blu **252692** Nero **253954** Verde

Taglia	S	M	L	XL	XXL	3XL
Cod. Taglia	240	241	242	243	244	245

Per il codice completo, aggiungere il codice taglia

## ROSSINI. PETTORINA DAKAR

NEW

**Tessuto:** 245 g/m2, elasticizzata, 1 tasca petto, 2 tasche anteriori, 1 tasca posteriore con velcro, 1 doppia tasca laterale multifunzione con inserto portautensili, bretelle elastiche regolabili, elastico in vita posteriore, fondo gamba con tessuto extra per regolazione lunghezza, dettagli rifrangenti e fluo, travette e cuciture di rinforzo. Vestibilità ergonomica e confortevole. **Composizione:** 63% poliestere, 35% cotone, 2% elasthan. **Area d'uso:** Edilizia industria, officine, multistagione.



REGULAR



CAT I

**253254** Blu **253253** Warm Grey

Taglia	S	M	L	XL	XXL	3XL
Cod. Taglia	240	241	242	243	244	245

Per il codice completo, aggiungere il codice taglia



**COFRA PETTORINA REDONDA****NEW**

**Tessuto:** 250 g/m2, **elasticizzata**, ampia tasca sul petto con pattina e velcro, 2 tasche anteriori, 2 tasche posteriori con pattina, tasca laterale, tasca portametro, tasca portacellulare, tasche per ginocchiere regolabili, bretelle regolabili, inserti Reflex 3M, inserti antiabrasioni, taglio ergonomico di gambe e ginocchia, cavallo rinforzato, triple cuciture. **Composizione:** 64% cotone, 34% poliestere, 2% elastan. **Area d'uso:** Edilizia industria, officine, multistagione.



SLIM

CAT I

**253377** Antracite Nero **253376** Navy Royal **253378** Nero Rosso

Taglia	44	46	48	50	52	54	56	58	60
Cod. Taglia	430	420	421	422	423	424	425	426	427

Per il codice completo, aggiungere il codice taglia

**ROSSINI. PETTORINA ULTRAFLEX****NEW**

**Tessuto:** 270 g/m2, **elasticizzata**, 7 tasche, 1 portabadge, dettagli rifrangenti, rinforzi di tessuto a contrasto, ampio elastico per protezione renale, bretelle elasticizzate, fibbie con chiusura automatica, apertura laterale con cerniera e velcro. **Composizione:** 98% cotone canvas, 2% elastan. **Area d'uso:** Edilizia, officine, industria, multistagione.



REGULAR

CAT I

**253303** Warm Grey/Nero **253304** Grigio/Nero **253305** Blu/Grigio

Taglia	S	M	L	XL	XXL	3XL
Cod. Taglia	240	241	242	243	244	245

Per il codice completo, aggiungere il codice taglia

**COFRA PETTORINA BANGUI****NEW**

**Tessuto:** 270 g/m2, 1 tasca sul petto chiusa con pattina e bottoni, 2 ampie tasche anteriori, bretelle con elastico regolabile, tasca portametro, tasca posteriore chiusa con bottone. **Composizione:** 100% Cotone. **Area d'uso:** Edilizia industria, officine, multistagione.



COMFORT

CAT I

**252027** Navy**253203** Antracite

Taglia	44	46	48	50	52	54	56	58	60
Cod. Taglia	430	420	421	422	423	424	425	426	427

Per il codice completo, aggiungere il codice taglia

**ROSSINI. PETTORINA SERIOPLUS+**

**Tessuto:** 280 g/m2, tascone al petto chiuso con cerniera, 2 tasche anteriori, tasca posteriore chiusa con bottone, porta metro su gamba destra. Bretelle incrociate con elastico interno e fibbie in plastica, con elastico in vita posteriore, chiusura alla patta con bottoni. Apertura laterale a destra chiusa con bottone, cuciture di colore a contrasto. **Composizione:** 100% cotone irrestingibile. **Area d'uso:** Edilizia, industria, officine, multistagione.



REGULAR

CAT I

**252195** Blu**252196** Grigio

Taglia	S	M	L	XL	XXL	3XL
Cod. Taglia	240	241	242	243	244	245

Per il codice completo, aggiungere il codice taglia

## ROSSINI. TUTA NUVOLARI

**Tessuto:** 245 g/m2, 2 taschini applicati al petto chiusi con cerniera, 2 tasche inferiori applicate con profilo di colore a contrasto, elastico ai polsi. Elastico posteriore in vita e toppe sui gomiti, spilloni in tessuto di colore a contrasto con cuciture a rombi, inserto in rete sotto le ascelle. Cerniera centrale coperta, collo alla coreana chiuso con velcro. **Composizione:** 65% poliestere, 35% cotone. **Area d'uso:** Edilizia, officine, multistagione.



CAT I

**252222** Grigio Nero **252223** Nero Grigio

Taglia	S	M	L	XL	XXL	3XL
Cod. Taglia	240	241	242	243	244	245

Per il codice completo, aggiungere il codice taglia

## ROSSINI. TUTA DAKAR

NEW

**Tessuto:** 245 g/m2, elasticizzata, 2 tasche anteriori, 2 tasche sul petto con portabadge chiuse con velcro, 1 tasca posteriore con velcro, 1 doppia tasca laterale multifunzione con inserto portautensili, chiusura centrale con zip coperta, elastico in vita posteriore, polsi regolabili con velcro, fondo gamba con tessuto extra per regolazione lunghezza, dettagli rifrangenti e fluo, travette e cuciture di rinforzo. Vestibilità ergonomica e confortevole. **Composizione:** 63% poliestere, 35% cotone, 2% elastan. **Area d'uso:** Edilizia industria, officine, multistagione.



CAT I

**253255** Blu **253256** Warm Grey

Taglia	S	M	L	XL	XXL	3XL
Cod. Taglia	240	241	242	243	244	245

Per il codice completo, aggiungere il codice taglia

## COFRA. TUTA LUXOR

**Tessuto:** 245 g/m2, 2 tasche sul petto con velcro, ampie tasche anteriori, apertura centrale con zip, elastico in vita, inserto portapenne, passante portamartello, polsini regolabili, tasca portametro, tasca posteriore con velcro, tasche per ginocchiera con posizione regolabile. **Composizione:** 100% cotone. **Area d'uso:** Edilizia, industria, officine, indoor, multistagione.



CAT I

**252135** Navy **252136** Antracite **252137** Nero

Taglia	S	M	L	XL	XXL	3XL
Cod. Taglia	240	241	242	243	244	245

Per il codice completo, aggiungere il codice taglia

## COFRA. TUTA HANGAR

NEW

**Tessuto:** 245 g/m2, ampie tasche anteriori e sul petto, cavallo rinforzato, doppia tasca posteriore di cui una con pattina, elastico in vita e cintura regolabile, inserti reflex, inserto portapenne, passante portamartello, polsini regolabili, taglio ergonomico di maniche e gambe, tasca laterale con inserti porta attrezzi, tasca porta cellulare con E-WARD, tasca portametro, toppe di rinforzo su gomiti e ginocchia, zip YKK. **Composizione:** 60% cotone, 40% poliestere. **Area d'uso:** Edilizia, industria, officine, indoor e outdoor, multistagione.



CAT I

**252079** Antracite Nero **252078** Grigio Nero **252005** Navy Nero

Taglia	44	46	48	50	52	54	56	58	60
Cod. Taglia	430	420	421	422	423	424	425	426	427

Per il codice completo, aggiungere il codice taglia



**ROSSINI. TUTA ULTRAFLEX****NEW**

**Tessuto:** 270 g/m2, elasticizzata, 6 tasche, elastico in vita, polsi regolabili con velcro, rinforzo di tessuto a contrasto sulle ginocchia, travette di rinforzo a contrasto, profili rifrangenti inseriti sulle pattine delle tasche petto e sotto le ginocchia, colletto alla coreana chiuso con velcro, chiusura centrale con zip ricoperta. **Composizione:** 98% cotone canvas, 2% elastan. **Area d'uso:** Edilizia, industria, officine, multistagione.



CAT I

**253204** Blu Grigio **253205** Grigio Nero

Taglia	S	M	L	XL	XXL	3XL
Cod. Taglia	240	241	242	243	244	245

Per il codice completo, aggiungere il codice taglia

**ROSSINI. TUTA SERIOPLUS+****NEW**

**Tessuto:** 280 g/m2, 2 tasche inferiori, 2 taschini sul petto chiusi con alette e bottoni, 1 tasca posteriore chiusa con aletta e bottone, 1 portametro, elastico in vita posteriore, polsini con elastico, chiusura anteriore con zip coperta. **Composizione:** 100% cotone irrestringibile. **Area d'uso:** Edilizia, industria, officine, multistagione.



CAT I

**252185** Blu **252186** Grigio **253206** Verde

Taglia	S	M	L	XL	XXL	3XL
Cod. Taglia	240	241	242	243	244	245

Per il codice completo, aggiungere il codice taglia

**ROSSINI. CAMICE UOMO POLIMBREMBO**

**Tessuto:** 145 g/m2, 1 taschino + 2 tasche applicate, chiusura con bottoni coperti, elastico ai polsi. **Composizione:** 65% poliestere, 35% cotone. **Area d'uso:** Industria, laboratori, logistica.



CAT I

**252182** Bianco **252181** Blu

Taglia	S	M	L	XL	XXL	3XL
Cod. Taglia	240	241	242	243	244	245

Per il codice completo, aggiungere il codice taglia

**ROSSINI. CAMICE DONNA POLIMBREMBO**

**Tessuto:** 145 g/m2, 1 taschino + 2 tasche applicate, chiusura con bottoni coperti, elastico ai polsi. **Composizione:** 65% poliestere, 35% cotone. **Area d'uso:** Industria, laboratori, logistica.



CAT I

**252183** Blu **252184** Bianco

Taglia	S	M	L	XL	XXL	3XL
Cod. Taglia	240	241	242	243	244	245

Per il codice completo, aggiungere il codice taglia

## Giblor's CAMICE UOMO TRISTANO

NEW

**Tessuto:** 185 g/m2, 1 taschino + 2 tasche applicate, chiusura con bottoni coperti, polsini arricciati da elastici interni. Vestibilità comfort Slim Fit, tessuto gabardina dalla mano liscia e dallo stiro facile. **Composizione:** 100% cotone. **Area d'uso:** Ospedali, farmacie, laboratori, industria.



REGULAR



CAT I

**252228** Bianco

Taglia	S	M	L	XL	XXL	3XL
Cod. Taglia	240	241	242	243	244	245

Per il codice completo, aggiungere il codice taglia

## Giblor's CAMICE DONNA ISOTTA

NEW

**Tessuto:** 185 g/m2, 1 taschino + 2 tasche applicate, chiusura con bottoni coperti, polsini arricciati da elastici interni. Vestibilità comfort Slim Fit, tessuto gabardina dalla mano liscia e dallo stiro facile. **Composizione:** 100% cotone. **Area d'uso:** Ospedali, farmacie, laboratori, industria.



REGULAR



CAT I

**252227** Bianco

Taglia	S	M	L	XL	XXL	3XL
Cod. Taglia	240	241	242	243	244	245

Per il codice completo, aggiungere il codice taglia

## ROSSINI. CAMICE SERIOPLUS+

**Tessuto:** 280 g/m2, chiusura anteriore con bottoni coperti, taschino al petto e 2 tasche inferiori, polsi con elastico, cuciture di colore a contrasto. **Composizione:** 100% cotone irrestringibile. **Area d'uso:** Edilizia, industria, officine, multistagione.



REGULAR



CAT I

**252193** Blu

**252194** Grigio

Taglia	S	M	L	XL	XXL	3XL
Cod. Taglia	240	241	242	243	244	245

Per il codice completo, aggiungere il codice taglia

## ROSSINI. FELPA MOON

NEW

**Tessuto:** 290 g/m2, girocollo, parasudore interno al collo, polsi e fascia girovita in maglia elastica. **Composizione:** 80% cotone, 20% poliestere, con felpatura interna. **Area d'uso:** Edilizia, industria, logistica, ambienti freddi.



REGULAR



CAT I

**252560** Blu **252561** Azzurro **252559** Grigio **252838** Nero

Taglia	S	M	L	XL	XXL	3XL
Cod. Taglia	240	241	242	243	244	245

Per il codice completo, aggiungere il codice taglia



**FELPA LEEDS****NEW**

**Tessuto:** 240 g/m2, collo alto chiuso con zip corta, tasca elasticizzata verticale sul petto chiusa con zip, polsini e fondo in costine elastiche, tessuto a contrasto su fianchi e gomiti. **Composizione:** 100% poliestere tecnico, liscio all'esterno, morbido e caldo all'interno, con felpatura interna. **Area d'uso:** Edilizia, industria, logistica, ambienti freddi.



REGULAR

CAT I

**252976** Black Carbon **252977** Deep Blue **252978** Grey M.

Taglia	S	M	L	XL	XXL	3XL
Cod. Taglia	240	241	242	243	244	245

Per il codice completo, aggiungere il codice taglia

**ROSSINI. FELPA DERRY****NEW**

**Tessuto:** 260 g/m2, collo alto chiuso con zip corta, parasudore interno al collo, polsi e fascia girovita in maglia elastica, tira zip fluo. **Composizione:** 50% cotone, 50% poliestere, con felpatura interna. **Area d'uso:** Edilizia, industria, logistica, ambienti freddi.



REGULAR

CAT I

**252592** Blu **252593** Nero **252594** Grigio **252825** Azzurro

Taglia	S	M	L	XL	XXL	3XL
Cod. Taglia	240	241	242	243	244	245

Per il codice completo, aggiungere il codice taglia

**FELPA CARSON****NEW**

**Tessuto:** 260 g/m2, collo alto chiuso con zip corta, nastro di rinforzo interno collo in tinta, polsini e fondo in costina elasticizzata, cuciture rinforzate. **Composizione:** 55% cotone, 45% poliestere con felpatura interna. **Area d'uso:** Edilizia, industria, logistica, ambienti freddi.



REGULAR

CAT I

**253030** Blu Navy **253031** Smoke **253032** Nero

Taglia	S	M	L	XL	XXL	3XL
Cod. Taglia	240	241	242	243	244	245

Per il codice completo, aggiungere il codice taglia

**ROSSINI. FELPA B.R. BELFAST****NEW**

**Tessuto:** 260 g/m2, collo alto chiusura con zip corta, fascia parasudore interna al collo, polsi e fascia girovita in maglia elastica. **Doppie bande rifrangenti su maniche e girovita.** **Composizione:** 50% cotone, 50% poliestere. **Area d'uso:** Edilizia, industria, logistica, ambienti temperati/freddi. **Abbinabile con giubbotto Serioplus+ B.R. e pantaloni Serioplus+ B.R.**



REGULAR

CAT II

**252806** Blu

Taglia	S	M	L	XL	XXL	3XL
Cod. Taglia	240	241	242	243	244	245

Per il codice completo, aggiungere il codice taglia

JRC

James Ross Collection

FELPA MILWAUKEE

NEW

**Tessuto:** 280 g/m2, collo alto chiuso con zip corta, nastro di rinforzo interno collo giallo fluo, 2 tasche con zip, 1 tasca con zip giallo fluo sul petto, triplo portapenne sul braccio, piping giallo fluo su spalle e schiena, polsini e fondo in costina elasticizzata, spalle, fianchi, avanbracci e parte superiore schiena in tessuto Interlook elasticizzato. Tutte le zip sono YKK. **Composizione:** 60% cotone, 40% poliestere con felpatura interna. **Area d'uso:** Edilizia, industria, logistica, ambienti freddi.



REGULAR

CAT I

<b>253165</b> Navy		<b>253166</b> Grey		<b>253167</b> Black		
Taglia	S	M	L	XL	XXL	3XL
Cod. Taglia	240	241	242	243	244	245

Per il codice completo, aggiungere il codice taglia

## ROSSINI. FELPA R-STRETCH

NEW

**Tessuto:** 290 g/m2, collo alto chiuso con zip corta, 2 tasche laterali con zip, parasudore interno al collo e polsi e fascia girovita in maglia elastica, **dettagli rifrangenti**, travette di rinforzo. **Composizione:** 80% cotone - 20% poliestere con felpatura interna. **Area d'uso:** Edilizia, industria, logistica, ambienti freddi. **Abbinabile con pantaloni R-Stretch**



REGULAR

CAT II

<b>253241</b> Blu		<b>253242</b> Grigio		<b>253243</b> Nero		
Taglia	S	M	L	XL	XXL	3XL
Cod. Taglia	240	241	242	243	244	245

Per il codice completo, aggiungere il codice taglia

COFRA®

FELPA ARSENAL

**Tessuto:** 280 g/m2, felpa con zip corta al collo, fondo e polsini in costina elastica. **Composizione:** 65% poliestere, 35% cotone, con felpatura interna. **Area d'uso:** Edilizia, industria, logistica, ambienti freddi.



REGULAR

CAT I

<b>252090</b> Antracite		<b>252040</b> Navy		<b>253065</b> Nero		
Taglia	S	M	L	XL	XXL	3XL
Cod. Taglia	240	241	242	243	244	245

Per il codice completo, aggiungere il codice taglia

## ROSSINI. FELPA PERTH

**Tessuto:** 290 g/m2, collo alto chiuso con zip corta, parasudore interno al collo e polsi e fascia girovita in maglia elastica. **Composizione:** 80% cotone - 20% poliestere con felpatura interna. **Area d'uso:** Edilizia, industria, logistica, ambienti freddi.



REGULAR

CAT I

<b>252271</b> Grigio		<b>252269</b> Blu		<b>252270</b> Azzurro		<b>252555</b> Nero	
Taglia	S	M	L	XL	XXL	3XL	
Cod. Taglia	240	241	242	243	244	245	

Per il codice completo, aggiungere il codice taglia



**FELPA RIO****NEW**

**Tessuto:** 300 g/m2, collo alto chiuso con zip corta di colore a contrasto, 2 tasche laterali con profilo a contrasto, parasudore collo, polsini e girovita in costina elasticizzata. **Composizione:** 70% cotone, 30% poliestere con felpatura interna. **Area d'uso:** Edilizia, industria, logistica, ambienti freddi.



REGULAR

CAT I

**253027** Nero Bianco **253025** Navy B. **253026** Smoke/ Arancio

Taglia	S	M	L	XL	XXL	3XL
Cod. Taglia	240	241	242	243	244	245

Per il codice completo, aggiungere il codice taglia

**ROSSINI. FELPA ENNIS****NEW**

**Tessuto:** 260 g/m2, collo alto chiuso con zip centrale intera, fascia parasudore interna al collo, polsi e fascia girovita in maglia elastica. **Composizione:** 50% cotone, 50% poliestere con felpatura interna. **Area d'uso:** Edilizia, industria, logistica, ambienti freddi.



REGULAR

CAT I

**252595** Blu **252597** Grigio **252596** Nero

Taglia	S	M	L	XL	XXL	3XL
Cod. Taglia	240	241	242	243	244	245

Per il codice completo, aggiungere il codice taglia

**FELPA HOOVER****NEW**

**Tessuto:** 260 g/m2, collo alto chiuso con zip centrale intera, fascia parasudore interna al collo, 2 tasche a filetto con zip, nastro di rinforzo interno al collo, polsini e fondo in costina elasticizzata. **Composizione:** 55% cotone, 45% poliestere con felpatura interna. **Area d'uso:** Edilizia, industria, logistica, ambienti freddi.



REGULAR

CAT I

**253037** Nero **253035** Blu Navy **253036** Smoke

Taglia	S	M	L	XL	XXL	3XL
Cod. Taglia	240	241	242	243	244	245

Per il codice completo, aggiungere il codice taglia

**FELPA HEDE****NEW**

**Tessuto:** 280 g/m2, collo alto chiuso con zip intera centrale, 2 ampie tasche sul fondo con zip, fondo e polsini in costina elastica. **Composizione:** 35% cotone, 65% poliestere con felpatura interna. **Area d'uso:** Edilizia, industria, logistica, ambienti freddi.



REGULAR

CAT I

**252633** Navy **252634** Antracite **252635** Nero

Taglia	S	M	L	XL	XXL	3XL
Cod. Taglia	240	241	242	243	244	245

Per il codice completo, aggiungere il codice taglia



## FELPA HOUSTON

**Tessuto:** 280 g/m2, zip intera in plastica in tinta con cursore singolo in metallo, senza tasche, manica a giro, polsini e vita in costina elasticizzata, cuciture rinforzate, nastro di rinforzo interno collo in tinta.  
**Composizione:** 70% cotone, 30% poliestere con felpatura interna. **Area d'uso:** Edilizia, industria, logistica, ambienti freddi.



REGULAR



CAT I

**252327** Nero **252328** Smoke **252329** Blu Navy

Taglia	S	M	L	XL	XXL	3XL
Cod. Taglia	240	241	242	243	244	245

Per il codice completo, aggiungere il codice taglia



James Ross Collection

## FELPA INDIANAPOLIS

NEW

**Tessuto:** 280 g/m2, collo alto chiuso con zip centrale intera, 2 tasche con zip, 1 tasca sul petto con zip, 1 tasca sul braccio con zip e portapenne, collo, polsini e fondo in costina elasticizzata, piping giallo fluo su spalle e schiena, nastro di rinforzo giallo fluo interno collo, cuciture ribattute. **Composizione:** 80% cotone, 20% poliestere. **Area d'uso:** Edilizia, industria, logistica, ambienti freddi.



REGULAR



CAT I

**252512** Navy Black **252513** Black Black **252514** Grey Black

Taglia	S	M	L	XL	XXL	3XL
Cod. Taglia	240	241	242	243	244	245

Per il codice completo, aggiungere il codice taglia

## ROSSINI. FELPA SKILL

**Tessuto:** 280 g/m2, 1 taschino a filetto al petto destro chiuso con cerniera antipioggia e profilo rifrangente, 2 tasche inferiori a filetto chiuse con cerniera, profili alle spalle e inserti laterali in tessuto softshell, elastico interno in vita per migliorare l'aderenza al corpo, cuciture e travette a contrasto. Chiusura centrale con cerniera, inserto protettivo al collo per cerniera. **Composizione:** 100% poliestere con felpatura interna. **Area d'uso:** Edilizia, industria, logistica, ambienti freddi.



REGULAR



CAT I

**252363** Blu **252364** Grigio **252365** Azzurro Royal **253951** Arancio **253950** Giallo

Taglia	S	M	L	XL	XXL	3XL
Cod. Taglia	240	241	242	243	244	245

Per il codice completo, aggiungere il codice taglia



**Tessuto:** 280 g/m2, elasticizzato su petto, spalle, schiena, gomiti ed avambracci, nastro di rinforzo interno collo giallo fluo, 2 tasche con zip, 1 tasca sul petto con zip giallo fluo, piping giallo fluo anteriore spalle e schiena, fori con occhielli sotto giro manica, polsini e fondo elasticizzati, chiusura con zip centrale intera. Zip, tutte YKK. **Composizione:** 90% poliestere, 10% elasthan con interno micropile antipilling. **Area d'uso:** Edilizia, industria, logistica, ambienti freddi.



REGULAR

CAT I

**253155** Navy Black **253157** Black Black **253156** Grey Black

Taglia	S	M	L	XL	XXL	3XL
Cod. Taglia	240	241	242	243	244	245

Per il codice completo, aggiungere il codice taglia

## ROSSINI. FELPA ULTRAFLEX

NEW

**Tessuto:** 290 g/m2, collo alto chiuso con zip centrale intera, fascia parasudore di colore a contrasto interna al collo, 2 tasche inferiori a filetto, polsi e fascia girovita in maglia elastica, inserti a contrasto sulle spalle. **Composizione:** 80% cotone, 20% poliestere con felpatura interna. **Area d'uso:** Edilizia, industria, logistica, ambienti freddi.

Abbinabile con pantalone e giubbotto Ultraflex.



REGULAR

CAT I

**253240** Warm Grey **253238** Grigio **253239** Blu

Taglia	S	M	L	XL	XXL	3XL
Cod. Taglia	240	241	242	243	244	245

Per il codice completo, aggiungere il codice taglia

## ROSSINI. FELPA CANBERRA

NEW

**Tessuto:** 290 g/m2, collo alto chiuso con zip centrale intera, fascia parasudore di colore a contrasto interna al collo, 2 tasche inferiori a filetto, polsi e fascia girovita in maglia elastica. **Composizione:** 80% cotone, 20% poliestere con felpatura interna. **Area d'uso:** Edilizia, industria, logistica, ambienti freddi.



REGULAR

CAT I

**252830** Nero **252558** Azzurro **252557** Blu **252556** Grigio

Taglia	S	M	L	XL	XXL	3XL
Cod. Taglia	240	241	242	243	244	245

Per il codice completo, aggiungere il codice taglia



## FELPA MIAMI+

**Tessuto:** 300 g/m2, mezza zip in tinta, in plastica con cursore in metallo, senza tasche, manica raglan, polsini e vita in costina elasticizzata, cuciture rinforzate. **Composizione:** 70% cotone - 30% poliestere. **Area d'uso:** Edilizia, industria, logistica, ambienti freddi.



REGULAR

CAT I

**252326** Blu Royal **252325** Smoke **252324** Nero

Taglia	S	M	L	XL	XXL	3XL
Cod. Taglia	240	241	242	243	244	245

Per il codice completo, aggiungere il codice taglia

## COFRA FELPA GEDERN

NEW

**Tessuto:** 300 g/m2, collo alto con zip centrale intera, 2 ampie tasche sul fondo con zip, inserti reflex, polsini con elastico. **Composizione:** 100% poliestere riciclato, senza felpatura interna. **Area d'uso:** Edilizia, industria, logistica, ambienti freddi. **Abbinabile a pantaloni Jember, Salanki, Nayba, gilet Kunir.**



CAT I

**252518** Nero Rosso **252520** Navy Royal **252521** Antracite Nero L.

Taglia	S	M	L	XL	XXL	3XL
Cod. Taglia	240	241	242	243	244	245

Per il codice completo, aggiungere il codice taglia

## COFRA FELPA DEURNE

NEW

**Tessuto:** 300 g/m2, elasticizzata 4 way, collo alto con zip centrale intera, 2 ampie tasche sul fondo con zip, 1 tasca verticale sul petto con zip, inserti reflex, polsini con elastico. **Composizione:** 87% poliestere riciclato, 13% elastan, con felpatura interna. **Area d'uso:** Edilizia, industria, logistica, ambienti freddi. **Abbinabile a pantaloni Jember, Salanki, Nayba, gilet Kunir.**



CAT I

**253207** Navy Nero **253208** Antracite Nero **253209** Nero Nero

Taglia	S	M	L	XL	XXL	3XL
Cod. Taglia	240	241	242	243	244	245

Per il codice completo, aggiungere il codice taglia

## ROSSINI FELPA RAINOLD

NEW

**Tessuto:** 310 g/m2, effetto Tricot, collo alto con zip centrale intera, 2 tasche laterali e 1 taschino chiuse con zip, fascia parasudore interna collo, inserti in softshell traspirante ai fianchi e sottomanica, elastico interno al fondo antiscivolo, travette di rinforzo. **Composizione:** 100% poliestere con felpatura interna. **Area d'uso:** Edilizia, industria, logistica, ambienti freddi. **Abbinabile a pantaloni Rainold.**



CAT I

**253234** Nero **253233** Blu **253232** Grigio

Taglia	S	M	L	XL	XXL	3XL
Cod. Taglia	240	241	242	243	244	245

Per il codice completo, aggiungere il codice taglia

## U-POWER FELPA URANUS

NEW

**Tessuto:** 310 g/m2, collo alto con zip centrale intera impermeabile, 2 tasche applicate con ingress obbliquo, polsini e fondo a costine elasticizzate, inserti in piping fluo elasticizzato. **Composizione:** 65% cotone, 35% poliestere con felpatura interna. **Area d'uso:** Edilizia, industria, logistica, ambienti freddi. **Abbinabile a pantaloni Atom, World, gilet Universe, giacca Space**



CAT I

**252931** Black Carbon **252932** Deep Blue **252933** Asphalt Grey

Taglia	S	M	L	XL	XXL	3XL
Cod. Taglia	240	241	242	243	244	245

Per il codice completo, aggiungere il codice taglia



## COFRA® FELPA WIGHT

**Tessuto:** 340 g/m2, **Elasticizzata**, 2 ampie tasche anteriori, collo alto con zip centrale intera, colletto, fondo e polsini in costina elastica, zip YKK®. **Composizione:** 96% cotone - 4% elastan con felpatura interna. Area d'uso: Edilizia, logistica, ambienti freddi. **Abbinabile con tutti i pantaloni Jeans.**



REGULAR

CAT I

**252041** Navy

Taglia	44	46	48	50	52	54	56	58	60
Cod. Taglia	430	420	421	422	423	424	425	426	427

Per il codice completo, aggiungere il codice taglia

## COFRA® FELPA DIKLI

**Tessuto:** 380 g/m2, 1 tasca verticale sul petto con zip, 2 ampie tasche sul fondo con zip, apertura centrale intera con zip, fondo e polsini in costina elastica, gomiti rinforzati. **Composizione:** 100% cotone, con felpatura interna. **Area d'uso:** Edilizia, industria, logistica, ambienti freddi.



REGULAR

CAT I

**252165** Navy Royal    **252166** Nero Rosso    **252167** Nero Lime

Taglia	S	M	L	XL	XXL	3XL
Cod. Taglia	240	241	242	243	244	245

Per il codice completo, aggiungere il codice taglia

## COFRA® FELPA BEIRUT

**Tessuto:** 280 g/m2, cappuccio con coulisse, inserto parasudore interno al collo, fondo e polsino in costina elastica. **Composizione:** 65% poliestere - 35% cotone. **Area d'uso:** Edilizia, industria, logistica, ambienti freddi.



REGULAR

CAT I

**252168** Nero    **252169** Navy    **252170** Antracite

Taglia	S	M	L	XL	XXL	3XL
Cod. Taglia	240	241	242	243	244	245

Per il codice completo, aggiungere il codice taglia



## PAYPER FELPA PORTLAND

**Tessuto:** 280 g/m2, zip intera in plastica a cursore singolo in metallo, cappuccio con coulisse in corda con cuciture in tinta con la felpa, manica a giro, 2 tasche a marsupio, polsini e vita in costina elasticizzata. Cuciture rinforzate, nastro di rinforzo interno collo in tinta. **Composizione:** 70% cotone, 30% poliestere con felpatura interna. **Area d'uso:** Edilizia, industria, logistica, ambienti freddi.



REGULAR

CAT I

**252330** Nero    **252331** Smoke    **252332** Blu Royal

Taglia	S	M	L	XL	XXL	3XL
Cod. Taglia	240	241	242	243	244	245

Per il codice completo, aggiungere il codice taglia

JRC James Ross Collection **FELPA OREGON**

NEW

**Tessuto:** 280 g/m2, cappuccio con fodera traforata e coulisse, nastro rinforzo interno collo giallo fluo, spalle in tessuto interlock elasticizzato, piping giallo fluo anteriore e posteriore, 2 tasche con zip, 1 tasca sul braccio con zip, apertura centrale con zip, fondo e polsini in costina elasticizzata Tutte zip YKK. **Composizione:** 60% cotone, 40% poliestere con felpatura interna. **Area d'uso:** Edilizia, industria, logistica, ambienti freddi.



REGULAR

CAT I

**253172** Black Black **253170** Navy Black **253171** Grey Black

Taglia	S	M	L	XL	XXL	3XL
Cod. Taglia	240	241	242	243	244	245

Per il codice completo, aggiungere il codice taglia

**ROSSINI. FELPA CARDIFF**

NEW

**Tessuto:** 310 g/m2, cappuccio con coulisse, tessuto interno al cappuccio in colore a contrasto, inserto parasudore interno al collo, 2 tasconi inferiori, apertura centrale intera con zip di colore a contrasto, polsi e fascia girovita in maglia elastica. **Composizione:** 70% cotone, 30% poliestere con felpatura interna. **Area d'uso:** Edilizia, industria, logistica, ambienti freddi.



REGULAR

CAT I

**252833** Blu **252834** Grigio **252835** Nero **252836** Rosso

Taglia	S	M	L	XL	XXL	3XL
Cod. Taglia	240	241	242	243	244	245

Per il codice completo, aggiungere il codice taglia

**ROSSINI. FELPA DEVON**

NEW

**Tessuto:** 290 g/m2, cappuccio con coulisse, inserto parasudore interno al collo, 2 tasconi inferiori, polsi e fascia girovita in maglia elastica. **Composizione:** 80% cotone, 20% poliestere con felpatura interna. **Area d'uso:** Edilizia, industria, logistica, ambienti freddi.



REGULAR

CAT I

**253210** Blu **253211** Grigio **253212** Nero

Taglia	S	M	L	XL	XXL	3XL
Cod. Taglia	240	241	242	243	244	245

Per il codice completo, aggiungere il codice taglia



**FELPA RAINBOW**

NEW

**Tessuto:** 310 g/m2, cappuccio fisso regolabile con coulisse, colletto alto, apertura con zip centrale intera, 2 tasche anteriori e 1 verticale sul petto, chiuse con zip, polsini e fondo in tessuto elasticizzato. **Composizione:** 100% poliestere con interno in morbido pile. **Area d'uso:** Edilizia, industria, logistica, ambienti freddi. **Abbinabile con pantaloni Atom/World, gilet Universe e giacche Space.**



REGULAR

CAT I

**252936** Black Carbon **252937** Orange Fluo **252938** Yellow Fluo

Taglia	S	M	L	XL	XXL	3XL
Cod. Taglia	240	241	242	243	244	245

Per il codice completo, aggiungere il codice taglia



**FELPA JUPITER****NEW**

**Tessuto:** 310 g/m2, cappuccio regolabile fisso con coulisse, 2 tasche applicate con ingresso obliquo, inserti in piping fluo elasticizzato, polsini e fondo in tessuto elasticizzato. **Composizione:** 65% cotone, 35% poliestere con felpatura interna. **Area d'uso:** Edilizia, industria, logistica, ambienti freddi. **Abbinabile con pantaloni Atom/World, gilet Universe e giacche Space.**



REGULAR

CAT I

**252928** Asphalt Grey **252927** Deep Blue **252926** Black Carbon

Taglia	S	M	L	XL	XXL	3XL
Cod. Taglia	240	241	242	243	244	245

Per il codice completo, aggiungere il codice taglia

**FELPA MISTRAL+ SUMMER****NEW**

**Tessuto:** 280 g/m2, **French Terry**, girocollo con cucitura estetica a V, maniche raglan, nastro di rinforzo interno collo, polsini e vita in costina elasticizzata, cuciture rinforzate. **Composizione:** 80% cotone, 20% poliestere, **senza felpatura interna**. **Area d'uso:** Edilizia, industria, logistica, ambienti miti.



REGULAR

CAT I

**253975** Blu Navy **253976** Smoke **253977** Nero

Taglia	S	M	L	XL	XXL	3XL
Cod. Taglia	240	241	242	243	244	245

Per il codice completo, aggiungere il codice taglia



James Ross Collection

**FELPA SEATTLE****NEW**

**Tessuto:** 260 g/m2, **French Terry**, girocollo, maniche raglan, cuciture incrociate sotto il collo, nastro di rinforzo interno collo, polsini e vita in costina elasticizzata, cuciture rinforzate. **Composizione:** 80% cotone, 20% poliestere, **senza felpatura interna**. **Area d'uso:** Edilizia, industria, logistica, ambienti miti.



REGULAR

CAT I

**253150** Navy **253151** Grey **253152** Black **253153** Royal

Taglia	S	M	L	XL	XXL	3XL
Cod. Taglia	240	241	242	243	244	245

Per il codice completo, aggiungere il codice taglia



James Ross Collection

**FELPA BRISTOL****NEW**

**Tessuto:** 260 g/m2, **French Terry**, collo alto chiuso con zip corta, nastro di rinforzo interno collo, polsini e vita in costina elasticizzata, cuciture rinforzate. **Composizione:** 80% cotone, 20% poliestere, **senza felpatura interna**. **Area d'uso:** Edilizia, industria, logistica, ambienti miti.



REGULAR

CAT I

**253145** Navy **253146** Grey **253147** Black **253148** Royal

Taglia	S	M	L	XL	XXL	3XL
Cod. Taglia	240	241	242	243	244	245

Per il codice completo, aggiungere il codice taglia



## FELPA MIAMI+ SUMMER

NEW

**Tessuto:** 280 g/m2, **French Terry**, collo alto chiuso con zip corta, maniche raglan, nastro di rinforzo interno collo, polsini e vita in costina elasticizzata, cuciture rinforzate. **Composizione:** 80% cotone, 20% poliestere, **senza felpatura interna**. **Area d'uso:** Edilizia, industria, logistica, ambienti miti.



REGULAR

CAT I

**253042** Nero **253041** Smoke **253040** Blu Navy

Taglia	S	M	L	XL	XXL	3XL
Cod. Taglia	240	241	242	243	244	245

Per il codice completo, aggiungere il codice taglia



## FELPA PANAMA+ SUMMER

NEW

**Tessuto:** 260 g/m2, **French Terry**, 2 tasche con zip, maniche raglan, nastro di rinforzo interno collo, polsini e vita in costina elastica, chiusura centrale intera con zip coperta, cuciture rinforzate. **Composizione:** 80% cotone, 20% poliestere, **senza felpatura interna**. **Area d'uso:** Edilizia, industria, logistica, ambienti miti.



REGULAR

CAT I

**253050** Blu Navy **253051** Smoke **253052** Nero

Taglia	S	M	L	XL	XXL	3XL
Cod. Taglia	240	241	242	243	244	245

Per il codice completo, aggiungere il codice taglia



James Ross Collection

## FELPA GEORGIA

NEW

**Tessuto:** 260 g/m2, **French Terry**, 2 tasche con zip, nastro di rinforzo interno collo, polsini e vita in costina elastica, chiusura centrale intera con zip, cuciture rinforzate. **Composizione:** 80% cotone, 20% poliestere, **senza felpatura interna**. **Area d'uso:** Edilizia, industria, logistica, ambienti miti.



REGULAR

CAT I

**253140** Navy **253141** Grey **253142** Black **253143** Royal

Taglia	S	M	L	XL	XXL	3XL
Cod. Taglia	240	241	242	243	244	245

Per il codice completo, aggiungere il codice taglia

## ROSSINI. PILE DUBLINO

NEW

**Tessuto:** 180 g/m2, micropile collo alto chiuso con zip corta, polsini e girovita con bordo in tinta elasticizzato. **Composizione:** 100% poliestere. **Area d'uso:** Edilizia, industria, logistica, ambienti freddi.



COMFORT

CAT I

**252581** Blu **252582** Azzurro **252619** Nero **252580** Grigio

Taglia	S	M	L	XL	XXL	3XL
Cod. Taglia	240	241	242	243	244	245

Per il codice completo, aggiungere il codice taglia



**PILE SOFT+****NEW**

**Tessuto:** 180 g/m2, micropile collo alto chiuso con zip corta, polsini e girovita con bordo in tinta elasticizzato, cuciture a vista di spalle e giromaniche. **Composizione:** 100% poliestere. **Area d'uso:** Edilizia, industria, logistica, ambienti miti.



COMFORT

CAT I

**253067** Nero **252783** Steel Grey **252782** Blu Navy

Taglia	S	M	L	XL	XXL	3XL
Cod. Taglia	240	241	242	243	244	245

Per il codice completo, aggiungere il codice taglia

**ROSSINI. PILE OSAKA****NEW**

**Tessuto:** 280 g/m2, collo alto chiuso con zip corta, elastico ai polsi e cordino stringivita. **Composizione:** 100% poliestere. **Area d'uso:** Edilizia, industria, logistica, ambienti freddi.



COMFORT

CAT I

**252273** Nero **252274** Grigio **253292** Bianco **252272** Blu

Taglia	S	M	L	XL	XXL	3XL
Cod. Taglia	240	241	242	243	244	245

Per il codice completo, aggiungere il codice taglia

**COFRA PILE FAST**

**Tessuto:** 280 g/m2, ampie tasche sul fondo con chiusura zip, collo alto chiuso con zip corta, fondo e polsini in costina elastica, inserti reflex, tasca petto con zip, toppe antiabrasione su maniche. Tutte le zip YKK. **Composizione:** 100% poliestere. **Area d'uso:** Edilizia, industria, logistica, ambienti freddi.



COMFORT

CAT I

**252162** Navy **252163** Grigio **252164** Antracite

Taglia	S	M	L	XL	XXL	3XL
Cod. Taglia	240	241	242	243	244	245

Per il codice completo, aggiungere il codice taglia

**PILE DOLOMITI+**

**Tessuto:** 280 g/m2, mezza zip in plastica nera, manica raglan, coulisse regolabile in vita, elastici stringi polso, 2 tasche con zip coperte, 1 tasca verticale sul petto con zip, collo con bordatura di rinforzo in contrasto, cuciture rinforzate. **Composizione:** 100% poliestere. **Area d'uso:** Edilizia, industria, logistica, ambienti freddi.



COMFORT

CAT I

**252321** Nero **252322** Steel Grey **252323** Blu Royal

Taglia	S	M	L	XL	XXL	3XL
Cod. Taglia	240	241	242	243	244	245

Per il codice completo, aggiungere il codice taglia

## COFRA® PILE GREBO

NEW

**Tessuto:** 230 g/m2, micropile (Pet riciclato), collo alto, chiusura centrale intera con zip, 2 tasche sul fondo e 1 tasca verticali sul petto chiuse con zip, elastico ai polsi e girovita. **Composizione:** 100% poliestere riciclato. **Area d'uso:** Edilizia, industria, logistica, ambienti freddi.



COMFORT

CAT I

**253215** Antracite Nero **253214** Navy Nero **253216** Nero Nero

Taglia	S	M	L	XL	XXL	3XL
Cod. Taglia	240	241	242	243	244	245

Per il codice completo, aggiungere il codice taglia

## ROSSINI. PILE LIMA

NEW

**Tessuto:** 280 g/m2, collo alto con zip centrale intera, 2 tasche anteriori oblique chiuse con zip, cordino stringivita ed elastico ai polsi. **Composizione:** 100% poliestere. **Area d'uso:** Edilizia, industria, logistica, ambienti freddi.



COMFORT

CAT I

**252840** Nero **252579** Azzurro **252578** Blu **252577** Grigio

Taglia	S	M	L	XL	XXL	3XL
Cod. Taglia	240	241	242	243	244	245

Per il codice completo, aggiungere il codice taglia

## U-POWER PILE VENUS

NEW

**Tessuto:** 260 g/m2, micropile Polartec (Pet riciclato), collo alto, chiusura centrale intera con zip, 2 tasche sul fondo e 1 tasca verticali sul petto chiuse con zip, tessuto elasticizzato di contrasto su tasche, avanbraccio e fondo interno. **Composizione:** 100% poliestere riciclato. **Area d'uso:** Edilizia, industria, logistica, ambienti freddi.



COMFORT

CAT I

**252946** Black C. **252947** Asphalt Grey **252948** Asphalt Grey Gr.

Taglia	S	M	L	XL	XXL	3XL
Cod. Taglia	240	241	242	243	244	245

Per il codice completo, aggiungere il codice taglia

## ROSSINI. PILE TASK

**Tessuto:** 280 g/m2, 1 tasca al petto destro chiusa con cerniera, 2 tasche anteriori oblique chiuse con cerniera, travette di colore a contrasto. Collo alto con cerniera centrale intera. **Composizione:** 100% poliestere. **Area d'uso:** Edilizia, industria, logistica, ambienti freddi.



COMFORT

CAT I

**253957** Nero **252366** Grigio **253958** Blu **252367** Azz. Royal

Taglia	S	M	L	XL	XXL	3XL
Cod. Taglia	240	241	242	243	244	245

Per il codice completo, aggiungere il codice taglia



**COFRA PILE RIDER****NEW**

**Tessuto:** 280 g/m2, collo alto con zip centrale intera, 2 tasche sul fondo chiuse con zip, 1 tasca sul petto, anello porta badge, polsini elasticizzati, coulisse girovita, toppe antiabrasione sulle maniche. Tutte le zip YKK. **Composizione:** 100% poliestere. **Area d'uso:** Edilizia, industria, logistica, ambienti freddi.



COMFORT

CAT I

**252632** Antracite Nero **252630** Navy Nero **252631** Grigio Nero

Taglia	S	M	L	XL	XXL	3XL
Cod. Taglia	240	241	242	243	244	245

Per il codice completo, aggiungere il codice taglia

**PAYPER PILE ASPEN+****NEW**

**Tessuto:** 280 g/m2, collo alto con zip centrale intera, 2 tasche sul fondo e 1 tasca verticale sul petto chiuse con zip, manica raglan, collo con bordatura di rinforzo a contrasto, polsini elastici e coulisse girovita, cuciture rinforzate. **Composizione:** 100% poliestere. **Area d'uso:** Edilizia, industria, logistica, ambienti freddi.



COMFORT

CAT I

**253055** Navy R. **253056** Steel Grey Ar. **253057** Nero Steel Gr.

Taglia	S	M	L	XL	XXL	3XL
Cod. Taglia	240	241	242	243	244	245

Per il codice completo, aggiungere il codice taglia

**JRC James Ross Collection GILET PILE PRAGA****NEW**

**Tessuto:** 185 g/m2, micropile, collo alto con zip centrale intera, 2 tasche sul fondo e 1 tasca verticale sul petto chiuse con zip, tessuto elasticizzato su fondo e giromaniche, cuciture cordonate su spalle e fianchi. **Composizione:** 100% poliestere. **Area d'uso:** Edilizia, industria, logistica, ambienti miti.



REGULAR

CAT I

**252941** Navy **252942** Red **252943** Grey

Taglia	S	M	L	XL	XXL	3XL
Cod. Taglia	240	241	242	243	244	245

Per il codice completo, aggiungere il codice taglia

**PAYPER GILET PILE EASY+****NEW**

**Tessuto:** 280 g/m2, pile, collo alto con zip centrale intera, taglio raglan, 2 tasche sul fondo e 1 tasca verticale sul petto chiuse con zip. **Composizione:** 100% poliestere. **Area d'uso:** Edilizia, industria, logistica, ambienti freddi.



REGULAR

CAT I

**253047** Nero **253045** Blu Navy **253046** Steel Grey

Taglia	S	M	L	XL	XXL	3XL
Cod. Taglia	240	241	242	243	244	245

Per il codice completo, aggiungere il codice taglia

## ROSSINI. GILET FLORIDA

**Tessuto:** 210 g/m2, **estivo** multitasche, 2 taschini con soffietto chiusi con aletta e velcro, taschino applicato al petto con soffietto chiuso con aletta e velcro, portabadge in PVC chiuso con velcro applicato sul taschino, portapenna a tre scomparti. 2 taschini con soffietto chiusi con aletta e velcro, due tasconi con soffietto chiusi con cerniera. Chiusura anteriore con cerniera, carrè anteriore con profilo rifrangente a contrasto. **Composizione:** Esterno: 65% poliestere, 35% cotone, interno fodera a rete. **Area d'uso:** Edilizia, industria, logistica, ambienti temperati/caldi.



REGULAR

CAT I

**252206** Blu **252207** Grigio **252208** Sabbia **252780** Nero

Taglia	S	M	L	XL	XXL	3XL
Cod. Taglia	240	241	242	243	244	245

Per il codice completo, aggiungere il codice taglia

## COFRA® GILET NAIROBI

**Tessuto:** 245 g/m2, **estivo** multitasche, 2 ampie tasche anteriori con velcro, 4 taschini, spacchetti laterali, tasca porta badge. **Composizione:** 65% poliestere, 35% cotone. **Area d'uso:** Edilizia, industria, logistica, indoor, ambienti temperati/caldi.



REGULAR

CAT I

**252074** Antracite **252075** Nero **252004** Navy

Taglia	S	M	L	XL	XXL	3XL
Cod. Taglia	240	241	242	243	244	245

Per il codice completo, aggiungere il codice taglia

## COFRA® GILET EXPERT

NEW

**Tessuto:** 245 g/m2, **estivo** multitasche, 2 ampie tasche anteriori di cui 1 con zip, 2 tasche sul petto, 3 tasche con zip, 4 taschini, 1 portabadge, 1 tasca posteriore, chiusura centrale con zip. **Composizione:** 60% cotone, 40% poliestere. **Area d'uso:** Edilizia, industria, logistica, indoor, ambienti temperati/caldi.



REGULAR

CAT I

**252717** Nero Nero **252715** Navy Nero **252716** Antracite Nero

Taglia	44	46	48	50	52	54	56	58	60
Cod. Taglia	430	420	421	422	423	424	425	426	427

Per il codice completo, aggiungere il codice taglia

## UxPower GILET FUN

NEW

**Tessuto:** 245 g/m2, **estivo**, multitasche multifunzionali sul petto con portabadge a scomparsa e tasca portacellulare, tasche multifunzionali a fondo vita con chiusura a velcro, ampie fasce di aerazione in rete 3D su giromanica e rete traspirante interna su schiena. **Composizione:** 60% cotone, 40% poliestere. **Area d'uso:** Edilizia, industria, logistica, indoor, ambienti temperati/caldi.



REGULAR

CAT I

**252913** Deep Blue **252914** Stone Grey

Taglia	S	M	L	XL	XXL	3XL
Cod. Taglia	240	241	242	243	244	245

Per il codice completo, aggiungere il codice taglia





## GILET CHICA

NEW

**Tessuto:** 245 g/m2, **elasticizzato estivo** multitasche, 3 ampie tasche polifunzionali chiuse con pattine e velcro, gancio portabadge, chiusura centrale con zip. **Composizione:** 98% cotone, 2% elastan. **Area d'uso:** Edilizia, industria, logistica, ambienti temperati/caldi.



REGULAR



CAT I

**252676** Grey Iron **252677** Black Carbon **252675** Westlake Blu

Taglia	S	M	L	XL	XXL	3XL
Cod. Taglia	240	241	242	243	244	245

Per il codice completo, aggiungere il codice taglia



## GILET SATURN

NEW

**Tessuto:** 260 g/m2, **elasticizzato multistagione**, 2 tasche anteriori e 1 portacellulare sul petto chiuse con zip, 2 ampie tasche interne, fondo sagomato, nastro reflex sul colletto parte posteriore, chiusura centrale con zip. Comodo, resistente, idrorepellente, traspirante. **Composizione:** 90% nylon, 10% elastan. **Area d'uso:** Edilizia, industria, logistica, multistagione. **Abbinabile con pantaloni Atom/World, felpe Uranus/Jupiter.**



REGULAR



CAT I

**252910** Asphalt Grey **252909** Deep Blue **252908** Black Carbon

Taglia	S	M	L	XL	XXL	3XL
Cod. Taglia	240	241	242	243	244	245

Per il codice completo, aggiungere il codice taglia



## GILET KUNIR

NEW

**Tessuto:** 245 g/m2, **elasticizzato estivo** multitasche, 2 tasche anteriori con velcro, 2 tasche anteriori con zip, interni con fodera in rete, ampia tasca interna, tasca sul petto con pattina, tasca portacellulare tessuto E-WARD, fettuccia portaattrezzi, portabadge, chiusura centrale con zip, tessuto ad elevata percezione elastica. **Composizione:** 60% cotone, 37% poliestere, 3% elastan. **Area d'uso:** Edilizia, industria, logistica, ambienti temperati/caldi. **Abbinabile con pantaloni Jember, bermuda Kediri.**



SLIM



CAT I

**252680** Navy Nero **252681** Nero Nero **252682** Antracite Nero

Taglia	44	46	48	50	52	54	56	58	60
Cod. Taglia	430	420	421	422	423	424	425	426	427

Per il codice completo, aggiungere il codice taglia



James Ross Collection

## GILET SOFTSHELL SANTANDER

NEW

**Tessuto:** 280 g/m2, **elasticizzato, Softshell** 2 strati, idrorepellente, 2 ampie tasche anteriori con zip, tessuto interno a protezione del mento, chiusura centrale con zip. **Composizione:** 95% poliestere, 5% elastan. **Area d'uso:** Edilizia, industria, logistica, multistagione.



REGULAR



CAT I

**252531** Navy **252532** Grey **252533** Black

Taglia	S	M	L	XL	XXL	3XL
Cod. Taglia	240	241	242	243	244	245

Per il codice completo, aggiungere il codice taglia

## COFRA® GILET KYZYL

NEW

**Tessuto:** 300 g/m2, elasticizzato, Softshell 3 strati, idrorepellente, 2 ampie tasche sul fondo con zip, 1 tasca sul petto con zip con tessuto E-WARD, patta proteggi mento, chiusura centrale intera con zip. **Composizione:** 94% poliestere, 6% elastan. **Area d'uso:** Edilizia, industria, logistica, ambienti freddi. **Abbinabile con pantaloni Jember, Salanki, Nayba.**



SLIM



CAT I

**252459** Navy Nero **252458** Antracite Nero **252461** Nero Nero

Taglia	44	46	48	50	52	54	56	58	60
Cod. Taglia	430	420	421	422	423	424	425	426	427

Per il codice completo, aggiungere il codice taglia

## ROSSINI® GILET SOFTSHELL PRESTON

NEW

**Tessuto:** 310 g/m2, elasticizzato, Softshell 3 strati, idrorepellente, 2 tasche inferiori chiuse con zip waterproof, i taschino interno chiuso con zip, giromanica in maglia elastica e foro aerazione schiena, profili rifrangenti anteriori e fondo schiena, coulisse al fondo, chiusura centrale con zip waterproof. **Composizione:** 94% poliestere, 6% elastan. **Area d'uso:** Edilizia, industria, logistica, ambienti freddi.



REGULAR



CAT I

**252610** Blu Nero **252611** Grigio Nero **252612** Nero Grigio

Taglia	S	M	L	XL	XXL	3XL
Cod. Taglia	240	241	242	243	244	245

Per il codice completo, aggiungere il codice taglia

## ROSSINI® GILET SOFTSHELL ZACK

**Tessuto:** 310 g/m2, elasticizzato, Softshell 3 strati, idrorepellente, taschino a filetto al petto destro chiuso con zip verticale e profilo rifrangente, due tasche inferiori a filetto chiuse con zip. Chiusura centrale con zip, foro di aerazione sulla schiena. **Composizione:** 94% poliestere, 6% elastan. **Area d'uso:** Edilizia, industria, logistica, ambienti freddi.



SLIM



CAT I

**252209** Blu **252210** Nero **252211** Grigio **252781** Rosso **253179** Verde

Taglia	S	M	L	XL	XXL	3XL
Cod. Taglia	240	241	242	243	244	245

Per il codice completo, aggiungere il codice taglia



**GILET SOFTSHELL UNIVERSE****NEW**

**Tessuto:** 320 g/m2, **elasticizzato**, **Softshell** 3 strati, **idrorepellente**, 2 tasche frontali chiuse con zip fluo, 1 tasca portacellulare sul petto chiusa con zip fluo, 2 ampie tasche interne, coulisse antimpigliamento regolabile dall'interno, nastro reflex su colletto, fondo sagomato, chiusura centrale con zip impermeabile. Comodo, resistente, traspirante. **Composizione:** 96% poliestere, 4% elastan. **Area d'uso:** Edilizia, industria, logistica, ambienti freddi. **Abbinabile con pantaloni Atom, felpe Rainbow.**



REGULAR



CAT I

**252905** Asphalt Grey **252904** Deep Blue **252903** Black C.

Taglia	S	M	L	XL	XXL	3XL
Cod. Taglia	240	241	242	243	244	245

Per il codice completo, aggiungere il codice taglia



James Ross Collection

**GILET SOFTSHELL PINZOLO****NEW**

REGULAR

**Tessuto:** 320 g/m2, **elasticizzato**, **Softshell** 3 strati, **idrorepellente**, 2 tasche anteriori, 1 tasca sul petto chiuse con zip, stampe rifrangenti anteriori e posteriori sul fianco, piping giallo fluo su spalle e schiena, chiusura centrale con zip. **Composizione:** 96% poliestere, 4% elastan. **Area d'uso:** Edilizia, industria, logistica, ambienti freddi.



CAT I

**252456** Navy Navy **252457** Black Black **252455** Grey Black

Taglia	S	M	L	XL	XXL	3XL
Cod. Taglia	240	241	242	243	244	245

Per il codice completo, aggiungere il codice taglia

**GILET TOUR****NEW**

**Tessuto:** 380 g/m2, **maglia tecnica** con inserti Softshell a contrasto, 2 tasche laterali con zip, 1 tasca sul petto con zip, bordino rifinito giro maniche e fondo, dettagli reflex sul retro, chiusura centrale con zip con cursore "semi-auto lock". **Composizione:** 100% poliestere. **Area d'uso:** Edilizia, industria, logistica, ambienti freddi.



REGULAR



CAT I

**253075** Arancio Nero **253076** Rosso Nero **253077** Giallo Nero

Taglia	S	M	L	XL	XXL	3XL
Cod. Taglia	240	241	242	243	244	245

Per il codice completo, aggiungere il codice taglia

**ROSSINI. GILET OLIVER****NEW**

**Tessuto:** 260 g/m2, **imbottito idrorepellente**, 2 tasche inferiori a filetto, tasca multifunzionale interna, chiusura centrale con zip, tirantini zip giallo fluo. **Composizione:** Esterno 100% poliestere, Interno imbottitura con ovatta e fodera poliestere. **Area d'uso:** Edilizia, industria, logistica, ambienti temperati/freddi.



REGULAR



CAT I

**252575** Blu **252574** Grigio **252576** Nero

Taglia	S	M	L	XL	XXL	3XL
Cod. Taglia	240	241	242	243	244	245

Per il codice completo, aggiungere il codice taglia



## GILET DAYTONA

**Tessuto:** 200 g/m2, **imbottito idrorepellente**, chiusura centrale con zip con cursore in metallo, 2 tasche laterali con zip, 1 tasca al petto. Interno: imbottito e in micropile in contrasto. Unisex. **Composizione:** 100% poliestere. **Area d'uso:** Edilizia, industria, logistica, ambienti freddi.



REGULAR



CAT I

**252309** Nero Steel Grey **252310** Royal Navy **252311** Smoke Nero

Taglia	S	M	L	XL	XXL	3XL
Cod. Taglia	240	241	242	243	244	245

Per il codice completo, aggiungere il codice taglia



## GILET POLAR

NEW

**Tessuto:** 250 g/m2, **imbottito idrorepellente**, **cappuccio regolabile** a scomparsa, 2 ampie tasche anteriori con interno scaldamani in pile, 1 tasca petto con zip, 1 tasca portacellulare con tessuto E-WARD, 1 tasca interna con zip, 1 tascone posteriore, inserti rifrangenti, fodera interna con spalla in pile, passante auricolare, chiusura centrale con zip. **Composizione:** 100% poliestere spalmato poliuretano, imbottitura 100% poliestere. **Area d'uso:** Edilizia, industria, logistica, ambienti freddi.



REGULAR



CAT I

**253095** Nero Nero **253097** Navy Nero **253096** Antracite Nero

Taglia	44	46	48	50	52	54	56	58	60
Cod. Taglia	430	420	421	422	423	424	425	426	427

Per il codice completo, aggiungere il codice taglia

## ROSSINI GILET MORGAN

NEW

**Tessuto:** 260 g/m2, **imbottito**, 2 tasche inferiori con soffiotti laterali con pattina e velcro, 1 tasca sul petto con zip, 1 tasca portacellulare sul petto con pattina e velcro, 1 tasca interna chiusa con velcro, elastico interno giromanica antifreddo e antivento, coda di topo rifrangente al carrè anteriore e posteriore, chiusura centrale con zip. **Composizione:** Esterno 65% poliestere, 35% cotone, interno imbottitura con ovatta e fodera poliestere. **Area d'uso:** Edilizia, industria, logistica, ambienti freddi.



REGULAR



CAT I

**252855** Grigio Nero **252854** Blu Nero **252853** Blu

Taglia	S	M	L	XL	XXL	3XL
Cod. Taglia	240	241	242	243	244	245

Per il codice completo, aggiungere il codice taglia



## GIUBBINO PLUTON

NEW

**Tessuto:** 260 g/m2, **elasticizzato idrorepellente**, 2 tasche frontali e 1 tasca portacellulare sul petto chiuse con zip, 2 ampie tasche interne, polsini elasticizzati, coulisse antimpigliamento regolabile da interno tasca, cappuccio a scomparsa regolabile, chiusura centrale con zip. **Composizione:** 90% poliestere, 10% elastan. **Area d'uso:** Edilizia, industria, logistica, ambienti temperati/ freddi.



REGULAR



CAT I

**252900** Asphalt Grey **252899** Deep Blue **252898** Black C.

Taglia	S	M	L	XL	XXL	3XL
Cod. Taglia	240	241	242	243	244	245

Per il codice completo, aggiungere il codice taglia



**Tessuto:** 280 g/m2, **Softshell** 2 strati **idrorepellente**, 2 tasche esterne con zip, polsini in tessuto elastico, spalle e fianchi a contrasto, nastro di rinforzo interno collo, cerniere nastrate, chiusura centrale con zip. **Composizione:** 100% poliestere. **Area d'uso:** Edilizia, industria, logistica, ambienti temperati/ freddi.



NEW



REGULAR



CAT I

**252415** Navy Black **252416** Grey Black **252417** Royal Black

Taglia	S	M	L	XL	XXL	3XL
Cod. Taglia	240	241	242	243	244	245

Per il codice completo, aggiungere il codice taglia

## ROSSINI. GIUBBINO SOFTSHELL R-BOOST

NEW

**Tessuto:** 280 g/m2, **elasticizzato**, **Softshell** 2 strati **idrorepellente**, 2 tasche inferiori a filetto chiuse con zip, 1 taschino a filetto sul petto chiuso con zip, cappuccio con coulisse e staccabile con zip, polsi regolabili con velcro, dettagli di colore a contrasto, chiusura centrale con zip. **Composizione:** 95% poliestere, 5% elastan. **Area d'uso:** Edilizia, industria, logistica, ambienti temperati/ freddi.



SLIM



CAT I

**252617** Blu **252618** Grigio **252616** Nero **252615** Antracite

Taglia	S	M	L	XL	XXL	3XL
Cod. Taglia	240	241	242	243	244	245

Per il codice completo, aggiungere il codice taglia

**Tessuto:** 280 g/m2, **elasticizzato**, **Softshell** 2 strati **idrorepellente**, 2 ampie tasche inferiori chiuse con zip, 1 taschino a filetto sul petto chiuso con zip, polsini elasticizzati, chiusura centrale con zip. **Composizione:** 94% poliestere, 6% elastan. **Area d'uso:** Edilizia, industria, logistica, ambienti temperati/ freddi.



NEW



SLIM



CAT I

**253393** Navy **253391** Antracite **253392** Nero

Taglia	S	M	L	XL	XXL	3XL
Cod. Taglia	240	241	242	243	244	245

Per il codice completo, aggiungere il codice taglia

**Tessuto:** 300 g/m2, **Softshell** 3 strati **idrorepellente**, 2 ampie tasche petto chiuse con velcro, 2 ampie tasche anteriori chiuse con zip, 1 tasca sulla manica sinistra chiusa con zip, cappuccio regolabile, staccabile e con inserti in gomma per una migliore visibilità, polsini regolabili con velcro, apertura centrale con zip YKK, regolazione fondo tramite coulisse. **Composizione:** 100% poliestere. **Area d'uso:** Aeroporti, agricoltura, edilizia, industria, logistica, ambienti freddi.



REGULAR



CAT I

**252085** Nero Lime **252039** Navy Royal **252084** Antracite Nero

Taglia	44	46	48	50	52	54	56	58	60
Cod. Taglia	430	420	421	422	423	424	425	426	427

Per il codice completo, aggiungere il codice taglia

## COFRA® GIUBBINO SOFTSHELL SELTERS

NEW

**Tessuto:** 300 g/m2, **elasticizzato Softshell** 3 strati **idropellente**, 2 ampie tasche sul fondo con zip, 1 tasca portacellulare sul petto con tessuto E-WARD, inserti reflex, polsini regolabili con velcro, maniche staccabili tramite zip, apertura centrale con zip. **Composizione:** 94% poliestere, 6% elastan. **Area d'uso:** Aeroporti, agricoltura, edilizia, industria, logistica, ambienti freddi.



SLIM

CAT I

**252527** Fango Nero

**252530** Navy Nero

**252528** Antracite Nero

**252529** Nero Nero

Taglia	44	46	48	50	52	54	56	58	60
Cod. Taglia	430	420	421	422	423	424	425	426	427

Per il codice completo, aggiungere il codice taglia

## ROSSINI. GIUBBINO SOFTSHELL SMARTY

**Tessuto:** 310 g/m2, **elasticizzato, Softshell** 3 strati **idropellente**, chiusura centrale con zip anti-pioggia, **cappuccio staccabile** con cerniera e coulisse, foro in silicone per cuffie, un taschino a filetto al petto chiuso con zip anti-pioggia verticale e profilo rifrangente, 2 tasche inferiori a filetto chiuse con zip anti-pioggia, cordino stringi vita al fondo, inserti di colore a contrasto. **Composizione:** 95% poliestere - 5% elastan. **Area d'uso:** Agricoltura, edilizia, industria, logistica, ambienti freddi.



SLIM

CAT I

**252369** Blu

**252371** Azzurro

**252370** Grigio

**252568** Rosso

**252569** Verde

**252570** Nero

Taglia	S	M	L	XL	XXL	3XL
Cod. Taglia	240	241	242	243	244	245

Per il codice completo, aggiungere il codice taglia



**COFRA® GIUBBINO SOFTSHELL VANNAS**

**Tessuto:** 310 g/m2: **elasticizzato, Softshell** 3 strati **idrorepellente**, 2 ampie tasche sul fondo con zip, apertura centrale con zip, cappuccio regolabile. **Composizione:** 94% poliestere, 6% elastan. **Area d'uso:** Aeroporti, agricoltura, edilizia, industria, logistica, ambienti freddi.



REGULAR



CAT I

**252355** Nero **252356** Navy **252357** Antracite

Taglia	S	M	L	XL	XXL	3XL
Cod. Taglia	240	241	242	243	244	245

Per il codice completo, aggiungere il codice taglia

**COFRA® GIUBBINO SOFTSHELL KLARBO**

NEW

**Tessuto:** 320 g/m2, **elasticizzato, Softshell** 3 strati **idrorepellente**, 2 tasche sul fondo con zip, 2 ampie tasche sul petto chiuse con zip, 1 ampio tascone posteriore impermeabile chiuso con zip, 1 tasca sul petto porta radio, **cappuccio regolabile e staccabile**, polsini regolabili con velcro, patta proteggi mento, chiusura centrale con zip. **Composizione:** 94% poliestere, 6% elastan. **Area d'uso:** Agricoltura, edilizia, industria, logistica, ambienti freddi.



SLIM



CAT I

**252710** Navy Nero **252711** Antracite Nero **252712** Nero Lime

Taglia	44	46	48	50	52	54	56	58	60
Cod. Taglia	430	420	421	422	423	424	425	426	427

Per il codice completo, aggiungere il codice taglia

**JRC James Ross Collection GIUBBINO SOFTSHELL SION**

**Tessuto:** 320 g/m2, **elasticizzato, Softshell** 3 strati **idrorepellente**, 2 tasche esterne con zip, 1 tasca sul petto con zip, piping giallo fluo su spalle e schiena, stampa rifrangente anteriore e posteriore, cappuccio estraibile tramite zip, tessuto elastico ai polsi e al fondo, cerniere nastrate, chiusura centrale con zip. **Composizione:** 96% poliestere, 4% elastan. **Area d'uso:** Edilizia, industria, logistica, ambienti temperati/freddi.



NEW



REGULAR



CAT I

**252425** Black Black **252423** Navy **252424** Grey Black

Taglia	S	M	L	XL	XXL	3XL
Cod. Taglia	240	241	242	243	244	245

Per il codice completo, aggiungere il codice taglia

**ROSSINI. GIUBBINO SOFTSHELL ULTRAFLEX**

NEW

**Tessuto:** 320 g/m2, **elasticizzato, Softshell** 3 strati **idrorepellente**, 2 tasche inferiori, 1 sul petto chiuse con zip, chiusura centrale con zip antipioggia, **cappuccio regolabile** con coulisse e **staccabile** con zip, **maniche staccabili** con zip, polsini regolabili con velcro, fondo regolabile con coulisse, inserto rete traspirante sulla schiena, dettagli rifrangenti, travette e cuciture di rinforzo. **Composizione:** 94% poliestere, 6% elastan. **Area d'uso:** Agricoltura, edilizia, industria, logistica, ambienti freddi. **Abbinabile con felpa e pantaloni Ultraflex.**



REGULAR



CAT I

**253237** Warm Grey Nero **253236** Grigio Nero **253235** Blu Grigio

Taglia	S	M	L	XL	XXL	3XL
Cod. Taglia	240	241	242	243	244	245

Per il codice completo, aggiungere il codice taglia



## GIUBBINO SOFTSHELL SPACE NEW

**Tessuto:** 320 g/m2, elasticizzato, Softshell 3 strati idrorepellente, 2 tasche frontali chiuse con zip fluo, 1 tasca portacellulare sul petto con zip fluo, 1 tasca termosaldada sul braccio, 2 ampie tasche interne, maniche preformate, cappuccio regolabile e staccabile, nastro reflex su colletto, fondo sagomato, chiusura centrale con zip. **Composizione:** 96% poliestere, 4% elastan. **Area d'uso:** Agricoltura, edilizia, industria, logistica, ambienti freddi. **Abbinabile con:** pantaloni Atom, felpe Uranus/Rainbow.



REGULAR



CAT I

**252919** Asphalt Grey Gr. **252918** Deep Blue **252917** Black C.

Taglia	S	M	L	XL	XXL	3XL
Cod. Taglia	240	241	242	243	244	245

Per il codice completo, aggiungere il codice taglia



## GIUBBINO SOFTSHELL JACUZIA

**Tessuto:** 380 g/m2, Softshell idrorepellente, 3 strati, 1 tasca sul petto chiusa con zip, 2 ampie tasche sul fondo con zip, apertura centrale con zip, cappuccio regolabile e staccabile con zip, inserti reflex, patta proteggi mento, regolazione fondo tramite coulisse, tessuto elasticizzato, toppe antiabrasione su maniche. **Composizione:** 100% poliestere + membrana COFRA-TEX, **Interno:** 100% poliestere. **Area d'uso:** Edilizia, industria, logistica, ambienti freddi.



REGULAR



CAT I

**252385** Nero Lime **252386** Navy Nero **252387** Nero Rosso

Taglia	S	M	L	XL	XXL	3XL
Cod. Taglia	240	241	242	243	244	245

Per il codice completo, aggiungere il codice taglia



## GIUBBINO TRIP

NEW

**Tessuto:** 380 g/m2, maglia tecnica con inserti Softshell a contrasto, 2 tasche laterali con zip, 1 tasca sul petto, cappuccio sagomato con due cuciture, bordino elastico rifinito su polsi e fondo, chiusura centrale nastrata con zip. **Composizione:** 100% poliestere. **Area d'uso:** Agricoltura, edilizia, industria, logistica, ambienti freddi.



REGULAR



CAT I

**253070** Arancio Nero **253072** Giallo Nero **253071** Rosso Nero

Taglia	S	M	L	XL	XXL	3XL
Cod. Taglia	240	241	242	243	244	245

Per il codice completo, aggiungere il codice taglia



## GIUBBINO RENEGADE

**Tessuto:** 200 g/m2 + imbottitura, idrorepellente, zip 8mm in plastica con cursore in metallo, cappuccio richiudibile nel colletto, elastico e stringi polsi, 2 ampie tasche frontali LOCK-SYSTEM, 2 tasche laterali, porta cellulare al petto. **Interno:** imbottito, zip per agevolare stampe e ricami. Unisex. **Composizione:** 100% poliestere. **Area d'uso:** Edilizia, industria, logistica, ambienti freddi.



REGULAR



CAT I

**252303** Nero **252304** Blu **252305** Grigio

Taglia	S	M	L	XL	XXL	3XL
Cod. Taglia	240	241	242	243	244	245

Per il codice completo, aggiungere il codice taglia



**ROSSINI. GIUBBINO SEATTLE****NEW**

**Tessuto:** 320 g/m<sup>2</sup> + imbottitura, vestibilità Bomber, **idrorepellente**, 2 tasche inferiori chiuse con zip, 1 taschino orizzontale sul petto con portabadge chiuso con zip, 1 tasca multifunzionale interna, **maniche staccabili** con zip, interno foderato in pile, strisce rifrangenti sul collo, chiusura centrale con zip. **Composizione:** Esterno 100% poliestere Oxford, interno foderato in pile 100% poliestere. **Area d'uso:** Agricoltura, edilizia, industria, logistica, ambienti freddi. **Abbinabile con pantaloni R-Stretch invernali.**



REGULAR



CAT I

**252572** Blu**252571** Grigio**252573** Nero

Taglia	S	M	L	XL	XXL	3XL
Cod. Taglia	240	241	242	243	244	245

Per il codice completo, aggiungere il codice taglia

**GIUBBINO FIGHTER 2.0****NEW**

**Tessuto:** 200 g/m<sup>2</sup> + imbottitura, **idrorepellente**, 2 tasche esterne LOCK SYSTEM, 2 tasche inclinate con zip, 1 tasca al petto porta telefono, 1 tasca interna, 1 anello portabadge, bande riflettenti sulla tasca e schiena, pile interno su schiena e collo, cappuccio richiudibile nel colletto, **maniche staccabili** con zip, chiusura centrale con zip. **Composizione:** 100% poliestere. **Area d'uso:** Agricoltura, edilizia, industria, logistica, ambienti freddi.



REGULAR



CAT I

**253092** Navy Royal**253093** Smoke Nero**253094** Rosso Nero

Taglia	S	M	L	XL	XXL	3XL
Cod. Taglia	240	241	242	243	244	245

Per il codice completo, aggiungere il codice taglia

## COFRA® GIUBBINO GALE

NEW

**Tessuto:** 215 g/m2 + **imbottitura, idrorepellente**, 2 ampie tasche anteriori con snap, 2 tasche sul petto con pattina, 1 tasca portacellulare con tessuto E-WARD, tessuto con trama ripstop, cappuccio regolabile a scomparsa, polsini elasticizzati, cuciture nastrate, banda retroriflettente orizzontale su petto e spalle, zip interna fondo, chiusura centrale con zip. **Composizione:** Esterno 100% poliestere spalmato PVC, Interno: Imbottitura e fodera 100% poliestere. **Area d'uso:** Agricoltura, edilizia, industria, logistica, ambienti freddi.



REGULAR



CAT I

**252727** Nero Nero **252725** Navy Nero **252726** Antracite Nero

Taglia	S	M	L	XL	XXL	3XL
Cod. Taglia	240	241	242	243	244	245

Per il codice completo, aggiungere il codice taglia

## COFRA® GIUBBINO GUST

NEW

**Tessuto:** 215 g/m2 + **imbottitura, idrorepellente**, 2 ampie tasche anteriori con pattina, 2 tasche petto con pattina, 1 tasca portacellulare con tessuto E-WARD, cappuccio regolabile a scomparsa, cuciture nastrate, regolazione vita tramite coulisse, banda retroriflettente orizzontale su petto e spalle, zip interna fondo, chiusura centrale con zip. **Composizione:** Esterno 100% poliestere spalmato PVC, **Interno:** Imbottitura e fodera 100% poliestere. **Area d'uso:** Agricoltura, edilizia,



REGULAR



CAT I

**252730** Navy Nero **252731** Antracite Nero

Taglia	S	M	L	XL	XXL	3XL
Cod. Taglia	240	241	242	243	244	245

Per il codice completo, aggiungere il codice taglia

## ROSSINI. GIUBBINO SOFTSHELL R-EVOLUTION

**Tessuto:** 320 g/m2 Softshell 3 strati + **imbottitura, idrorepellente**, 2 tasche anteriori + 1 taschino sul petto chiuse con zip, 1 tasca interna con zip, **cappuccio** regolabile con coulisse **staccabile** con bottoni automatici, girovita regolabile con coulisse, polsini regolabili con velcro, dettagli rifrangenti, travette e cuciture di rinforzo, chiusura centrale con zip. **Composizione:** 94% poliestere riciclato, 6% elastan. **Area d'uso:** Agricoltura, edilizia, industria, logistica, ambienti freddi. **Abbinabile con pantaloni R-Evolution.**



NEW



REGULAR



CAT I

**253379** Nero **253380** Blu **253381** Grigio

Taglia	S	M	L	XL	XXL	3XL
Cod. Taglia	240	241	242	243	244	245

Per il codice completo, aggiungere il codice taglia



## PAYPER GIUBBINO SOFTSHELL WONDER PAD

**Tessuto:** 320 g/m2, **Softshell** 3 strati + **imbottitura, elasticizzato, idrorepellente**, 2 tasche laterali con zip, 1 tasca sul petto Lock System con pattina, porta penne e porta badge, 2 tasche interne di cui una con porta tablet, **cappuccio rimovibile** con coulisse regolabile, polsini elasticizzati regolabili con velcro, fondo regolabile con stopper, tessuto puntinato con effetto riflettente, chiusura centrale con zip. **Composizione:** Esterno 78% nylon, 22% elastan, **Interno:** Imbottitura e fodera 100% poliestere. **Area d'uso:** Agricoltura, edilizia, industria, logistica, ambienti freddi.



NEW



REGULAR



CAT I

**253087** Nero Nero **253085** Navy Royal **253086** Smoke Nero

Taglia	S	M	L	XL	XXL	3XL
Cod. Taglia	240	241	242	243	244	245

Per il codice completo, aggiungere il codice taglia



**ROSSINI. GIUBBINO SOFTSHELL SIBERIA****NEW**

**Tessuto:** 320 g/m2 Softshell 3 strati + imbottitura, elasticizzato, idrorepellente, 2 tasche inferiori a filetto chiuse con zip, 1 tasca sul petto a filetto chiusa con zip, 1 tasca multifunzionale interna con zip, polsini con elastico regolabile con velcro, **cappuccio rimovibile** con zip, **maniche rimovibili** con zip, chiusura centrale con zip. Tutte le zip sono YKK waterproof. **Composizione:** Esterno 95% poliestere, 5% elastan, **Interno:** Imbottitura e fodera 100% poliestere. **Area d'uso:** Agricoltura, edilizia, industria, logistica, ambienti freddi. **Abbinabile con pantaloni Rainold.**

**CAT I****252565** Grigio Nero**252566** Blu Nero**252567** Nero Grigio

Taglia	S	M	L	XL	XXL	3XL
Cod. Taglia	240	241	242	243	244	245

Per il codice completo, aggiungere il codice taglia

**JRC**

James Ross Collection

**GIUBBINO SOFTSHELL LOSANNA****NEW**

**Tessuto:** 320 g/m2, Softshell 3 strati + imbottitura, elasticizzato, idrorepellente, 2 tasche anteriori con zip, 1 tasca sul petto con zip, 1 tasca sul braccio con portapenne, 1 tasca interna portafoglio con velcro, polsini elastici regolabili con velcro, piping giallo fluo su spalle e schiena, **cappuccio** con coulisse **staccabile** con zip, **maniche staccabili** con zip, coulisse al fondo, chiusura centrale con zip. **Composizione:** 96% poliestere, 4% elastan. **Area d'uso:** Agricoltura, edilizia, industria, logistica, ambienti freddi.

**CAT I****252515** Navy Black**252516** Black Black**252517** Grey Black

Taglia	S	M	L	XL	XXL	3XL
Cod. Taglia	240	241	242	243	244	245

Per il codice completo, aggiungere il codice taglia



## GIUBBINO SOFTSHELL PERFORMER 2.0

**Tessuto:** 330 g/m2, **Softshell** 3 strati + **imbottitura, elasticizzato, idrorepellente**, 2 tasche laterali con zip, 1 tasca multifunzionale al petto con portabadge, bande riflettenti 3M alle spalle, elastico stringi polsi in velcro, **cappuccio rimovibile** con coulisse regolabile, chiusura centrale con zip. **Composizione:** Esterno 93% poliestere, 7% elastan, **Interno:** Imbottitura e fodera 100% poliestere. **Area d'uso:** Agricoltura, edilizia, industria, logistica, ambienti freddi.



NEW



REGULAR



CAT I

**253061** Smoke Nero **253060** Navy Nero **253062** Rosso Nero

Taglia	S	M	L	XL	XXL	3XL
Cod. Taglia	240	241	242	243	244	245

Per il codice completo, aggiungere il codice taglia



## PIUMINO SOFTSHELL POLIGUS

NEW

**Tessuto:** 300 g/m2 + **imbottitura, Softshell** 3 strati, **idrorepellente**, 2 ampie tasche sul fondo, cappuccio regolabil a scomparsa, inserti reflex, chiusura centrale con zip. **Composizione:** Esterno 100% poliestere, **Interno:** Imbottitura e fodera 100% poliestere. **Area d'uso:** Agricoltura, edilizia, industria, logistica, ambienti freddi.



REGULAR



CAT I

**252735** Navy Royal **252736** Antracite Arancio **252737** Nero Lime

Taglia	S	M	L	XL	XXL	3XL
Cod. Taglia	240	241	242	243	244	245

Per il codice completo, aggiungere il codice taglia



## GIUBBOTTO EVEREST

NEW

**Tessuto:** 300 g/m2 + **imbottitura, idrorepellente**, 2 tasche inferiori a filetto chiuse con zip, 1 taschino a filetto al petto chiuso con zip, profili rifrangenti anteriori e posteriori, **cappuccio rimovibile** con zip regolabile con coulisse, **fodera** interna traspirante **termica con punti d'argento che trattiene il calore corporeo**, chiusura centrale con zip coperta da patella con velcro. **Composizione:** Esterno 100% poliestere riciclato spalmato TPU, **Interno:** Imbottitura e fodera 100% poliestere. **Area d'uso:** Agricoltura, edilizia, industria, logistica, **freddi estremi**.



REGULAR



CAT I

**252845** Blu **252846** Nero

Taglia	S	M	L	XL	XXL	3XL
Cod. Taglia	240	241	242	243	244	245

Per il codice completo, aggiungere il codice taglia



## GIUBBOTTO DYNAMIC

NEW

**Tessuto:** 130 gr/m2 + **imbottitura, idrorepellente, antivento, resistente all'abrasione**, con inserti in Softshell elastico e traspirante, 2 tasche inferiori, 2 tasche sul petto tutte con zip, 2 tasche interne a rete, cappuccio ergonomico regolabile con visiera, chiusura centrale con zip. **Composizione:** esterno 100% poliestere, fodera 100% poliammide con Grafene, imbottitura 100% poliestere. **Area d'uso:** Agricoltura, edilizia, industria, logistica, ambienti freddi. **Abbinabile ai pantaloni Dynamic.**



REGULAR



CAT I

**253946** Blu **253947** Nero **253948** Bordeaux

Taglia	S	M	L	XL	XXL	3XL
Cod. Taglia	240	241	242	243	244	245

Per il codice completo, aggiungere il codice taglia



**ROSSINI. GIUBBOTTO FLEX****NEW**

**Tessuto:** 120 g/m2 + imbottitura, elasticizzato 4 way, idrorepellente, 2 tasche inferiori, 2 tasche sul petto, 3 tasche interne, tutte con zip, 1 tasca interna a rete, fodera termica con Grafene a maglia leggera, cappuccio ergonomico con visiera e scaldacollo a scomparsa, polsi fondo e cappuccio regolabili, dettagli rifrangenti, chiusura centrale waterproof a doppio cursore. **Composizione:** esterno: 85% poliammide, 15% elastan - **Interno:** fodera 100% poliammide con **Grafene**, imbottitura 100% poliestere. **Area d'uso:** Agricoltura, edilizia, industria, logistica, ambienti freddi. **Plus:** capo leggero e facile da ripiegare. **Abbinabile ai pantaloni Dynamic.**



REGULAR



CAT I

**253382** Blu **253383** Nero **253949** Verde **253384** Nocciola

Taglia	S	M	L	XL	XXL	3XL
Cod. Taglia	240	241	242	243	244	245

Per il codice completo, aggiungere il codice taglia

**GIUBBINO WINK****NEW**

**Tessuto:** 110 g/m2 + imbottitura, idrorepellente, 2 tasche frontali scaldamani, 2 tasche verticali chiuse con zip, 1 tasca verticale sul petto, 2 ampie tasche interne, cappuccio fisso regolabile con coulisse, fondo regolabile con coulisse, polsini regolabili con velcro e polsini antivento elasticizzati con foro passa pollice, banda reflex sul petto e sul cappuccio, chiusura centrale con zip. **Composizione:** Esterno 100% poliestere, **interno:** Imbottitura 100% **fibra di grafene**. **Area d'uso:** Agricoltura, edilizia, industria, logistica, **freddi estremi.**



REGULAR



CAT I

**252967** Asphalt Grey **252966** Black C. **252968** Asphalt Grey Gr.

Taglia	S	M	L	XL	XXL	3XL
Cod. Taglia	240	241	242	243	244	245

Per il codice completo, aggiungere il codice taglia

**ROSSINI. PARKA SUPERSTAR 3 in 1****NEW**

**Capo esterno:** Tessuto: 215 g/m2, idrorepellente, 2 tasche a soffietto applicate con pattine e bottoni automatici, 3 taschini sul petto chiusi con bottoni e velcro, 1 portabadge rimovibile, cordino stringivita, cappuccio inserito nel collo con zip, cuciture termonastrate, fori aerazione sotto le ascelle, chiusura centrale con zip coperta da patta con bottoni.

**Capo interno:** Tessuto: 160 g/m2, giubbotto trapuntato ed imbottito con fodera interna in flanella, 2 tasche con alette e velcro, 1 taschino a soffietto petto con aletta e velcro, polsi in maglia elastica, colletto in velluto, **maniche staccabili**, chiusura con bottoni automatici. **Composizione:** Capo esterno: 100% poliestere spalmato in PVC, fodera nylon 100%. Capo interno: 100% poliestere trapuntato, fodera flanella. **Area d'uso:** Agricoltura, edilizia, industria, logistica, **freddi estremi.**



REGULAR



Capo interno

CAT I

**252850** Blu

Taglia	S	M	L	XL	XXL
Cod. Taglia	240	241	242	243	244

Per il codice completo, aggiungere il codice taglia

## COFRA® PARKA HAILSTORM 3 in 1

NEW

**Capo esterno:** Tessuto: 215 g/m2, **idrorepellente**, 2 ampie tasche anteriori, 2 tasche petto con pattina, 1 taschino petto porta cellulare con tessuto E-WARD, banda riflettente orizzontale su petto e schiena, cappuccio regolabile a scomparsa, regolazione vita con coulisse, cuciture termonastrate, tessuto con trama ripstop, chiusura centrale con zip coperta.

**Capo interno:** Tessuto: 62 g/m2, idrorepellente, 2 tasche anteriori, **maniche staccabili** tramite zip, chiusura centrale con zip.

**Composizione:** Capo esterno: 100% poliestere spalmato PVC, fodera 100% poliestere, Capo Interno: 100% nylon, fodera 100% cotone flanella.

**Area d'uso:** Aeroporti, agricoltura, edilizia, industria, logistica, freddi estremi.



REGULAR

Capo interno



CAT I

**252720** Navy Nero

**252721** Antracite Nero

**252722** Nero Rosso

Taglia	S	M	L	XL	XXL	3XL
Cod. Taglia	240	241	242	243	244	245

Per il codice completo, aggiungere il codice taglia

## COFRA® PARKA ICESTORM 3 in 1

**Capo esterno:** Tessuto 200 g/m2, **idrorepellente**, 11 tasche esterne in totale, 3 tasche interne di cui una con zip, **cappuccio regolabile e staccabile**, costruzione ergonomica delle maniche, cuciture termonastrate, inserti rifrangenti 3M™ SCOTCHLITE™ Reflective Material - 8910 Silver Fabric, passante auricolare, polsino regolabile, tasca porta cellulare con E-WARD, toppe gomiti in CORDURA®, vita regolabile tramite cintura, chiusura centrale con zip YKK coperta.

**Capo interno:** Tessuto 70 g/m2, idrorepellente, 1 tasca sul petto con zip spalmata, 2 tasche anteriori, inserti rifrangenti 3M™ SCOTCHLITE™ Reflective Material - 8910 Silver Fabric, **maniche staccabili** tramite zip YKK.

**Composizione:** Capo Esterno 100% Poliestere spalmato poliuretano, fodera 100% nylon. Capo Interno 100% Nylon(esterno e fodera), 100% Poliestere (imbottitura). **Area d'uso:** Aeroporti, agricoltura, edilizia, industria, logistica, **freddi estremi**.



REGULAR

Capo interno



CAT I

**252019** Navy Nero

**252081** Antracite Nero

**252080** Grigio Nero

Taglia	44	46	48	50	52	54	56	58	60
Cod. Taglia	430	420	421	422	423	424	425	426	427

Per il codice completo, aggiungere il codice taglia



**COFRA® PARKA TEVANTO 3 in 1****NEW**

**Capo esterno:** Tessuto: 200 g/m<sup>2</sup>, impermeabile, 2 tasche anteriori, 2 tasche petto, 2 tasche interne, 1 tasca manica sx, 2 tasche scaldamani, cappuccio regolabile e staccabile, elastico interno polsini, cuciture termonastrate, inserti antiabrasioni gomiti, inserti rifrangenti, tessuto trama Ripstop, chiusura centrale con zip + velcro.

**Capo interno staccabile:** Tessuto: 150 g/m<sup>2</sup> + imbottitura da 100 g/m<sup>2</sup>, impermeabile, maniche staccabili, 2 tasche anteriori, 1 tasca sul petto, 1 tasca interna, tessuto elasticizzato, imbottitura tecnica DuPont Sorona, a volume ridotto ad alto isolamento termico.

**Composizione:** poliestere spalmato poliuretano, fodera poliestere, imbottitura DuPont Sorona. **Area d'uso:** Aereoporti, edilizia, alta visibilità, lavori stradali, contro vento e pioggia. **Abbinabile con pantaloni Solfold.**



REGULAR



Capo interno

CAT I

**253274** Navy Nero**253275** Antracite Nero**253276** Nero Nero

Taglia	44	46	48	50	52	54	56	58	60
Cod. Taglia	430	420	421	422	423	424	425	426	427

Per il codice completo, aggiungere il codice taglia

**COFRA® PETTORINA IMBOTTITA GRADO****NEW**

**Tessuto:** 145 g/m<sup>2</sup>, anello portabadge sottopattina, apertura centrale e apertura laterale lungo tutto gamba chiuse da zip e snap con doppia pattina interna ed esterna, bretelle elastiche regolabili, 2 tasche anteriori con pattina e velcro, tasche ginocchiere imbottite con THINSULATE. **Prodotto specifico per magazzini frigoriferi, consente di lavorare per 8 ore fino a -32°C.** **Composizione:** 100% nylon Oxford 420 D, fodera 100% nylon, imbottitura 100% poliestere THINSULATE da 150 g/m<sup>2</sup>. **Area d'uso:** magazzini frigoriferi.



COMFORT

CAT III

**252778** Navy

Taglia	S	M	L	XL	XXL	3XL	4XL
Cod. Taglia	240	241	242	243	244	245	246

Per il codice completo, aggiungere il codice taglia

**COFRA® GIACCONE IMBOTTITA LEIDA****NEW**

**Tessuto:** 145 g/m<sup>2</sup>, apertura centrale chiusa con zip e snap con doppia pattina interna ed esterna, 2 tasche inferiori, 2 tasche sul petto, bande ed inserti reflex, **cappuccio staccabile** con imbottitura THINSULATE, collo con imbottitura THINSULATE, fodera interna in pile, 1 tasca interna portacellulare in tessuto E-WARD, elastico e coulisse in vita. Tutte le zip YKK con doppio cursore e bottoni a pressione. **Prodotto specifico per magazzini frigoriferi, consente di lavorare per 8 ore fino a -32°C.** **Composizione:** 100% nylon Oxford 420 D, fodera 100% nylon, imbottitura 100% poliestere THINSULATE da 150 g/m<sup>2</sup>. **Area d'uso:** magazzini frigoriferi.



COMFORT

CAT III

**252776** Navy

Taglia	S	M	L	XL	XXL	3XL	4XL
Cod. Taglia	240	241	242	243	244	245	246

Per il codice completo, aggiungere il codice taglia

## COFRA® TERMOREGOLATORI CORPOREI

NEW

**Tessuto:** 270 g/m2, sistema 3D di isolamento termico per la canalizzazione del sudore verso l'esterno, per mantenere calda la muscolatura e per garantire calore costante qualunque sia la temperatura esterna. Elevata elasticità per una perfetta aderenza al corpo. Cuciture piatte per il massimo comfort. Antibatterico ed altamente traspirante. Colore antracite. **Composizione:** 67% nylon, 23% polipropilene, 10% elastan. **Area d'uso:** ambienti freddi.

### COFRA® MAGLIETTA M/L BRYNE



CAT I

252770

Bryne

### COFRA® MAGLIETTA M/C FORSAND



CAT I

252771

Forsand

### COFRA® SOTTOPANTALONI BREDIK



CAT I

252772

Bredik

### COFRA® PANTALONCINI SUNDNES



CAT I

252773

Sundnes

Taglia	S	M	L	XL	XXL
Cod. Taglia	240	241	242	243	244

Per il codice completo, aggiungere il codice taglia



**COFRA® MAGLIETTA M/L ELLING****NEW**

**Tessuto:** 180 g/m2, termoregolatore corporeo, antibatterico, buon isolamento termico, cuciture a contrasto, elevata morbidezza, maniche raglan ergonomiche per migliore libertà di movimento, polsini elasticizzati, spacchetti laterali colore antracite. **Composizione:** 88% poliestere, 12% elastan. **Area d'uso:** ambienti freddi.



CAT I

**252774** Elling

Taglia	S	M	L	XL	XXL	3XL
Cod. Taglia	240	241	242	243	244	245

Per il codice completo, aggiungere il codice taglia

**COFRA® SOTTOPANTALONE TORHUSE****NEW**

**Tessuto:** 180 g/m2, termoregolatore corporeo, antibatterico, buon isolamento termico, cuciture a contrasto, elastico in vita, elevata morbidezza. Colore antracite. **Composizione:** 88% poliestere, 12% elastan. **Area d'uso:** ambienti freddi.



CAT I

**252775** Torhuse

Taglia	S	M	L	XL	XXL	3XL
Cod. Taglia	240	241	242	243	244	245

Per il codice completo, aggiungere il codice taglia

**COFRA® CAPPELLO SHIVER**

(Conf. 5 pz.) **Cappello invernale**, Interno in 3M Thinsulate Stretch, consente il 40% di elasticità per il massimo comfort. Garantisce calore, rendendo l'isolamento perfetto in condizioni estreme. **Composizione:** 100% acrilico, **fodera:** 65% olefine, 35% poliestere 3M Thinsulate Insulation. **Area d'uso:** temperature fredde.

**NEW**

CAT I

252793	Shiver		
Colore	042 navy	014 grigio	001 nero

Per il codice completo, aggiungere il codice colore

**COFRA® SCALDACOLLO SULVIK**

(Conf. 5 pz.) Scaldacollo in pile, chiusura tramite coulisse, indossabile anche come cappello. Tessuto 230 g/m2. **Composizione:** 100% poliestere. **Area d'uso:** temperature fredde.

**NEW**

CAT I

252794	Sulvik		
Colore	042 navy	023 antrac.	001 nero
	005 giallo	008 arancio	

Per il codice completo, aggiungere il codice colore

**COFRA® CAPPELLO RIO**

(Conf. 5 pz.) Cappello estivo, 4 sezioni, visiera rigida precurvata, inserti in rete laterali. Chiusura regolabile con velcro. **Composizione:** 100% cotone, inserti in rete 100% poliestere. **Area d'uso:** temperature calde.

**NEW**

CAT I

252650	Rio		
Colore	042 navy	014 grigio	001 nero
	004 verde		

Per il codice completo, aggiungere il codice colore

## GREMBIULE SALDATORE

Grembiule in pelle crosta bovina per saldatori con rinforzo centrale, lacci in pelle. Dimensioni cm.90x60.



254023 Grembiule CAT II

## MANICOTTI SALDATORE

Paio di manicotti in pelle crosta bovina per saldatori. Dimensioni cm.40.



254022 Manicotti CAT II

## GHETTE SALDATORE

NEW

Paio di ghette in pelle crosta bovina per saldatori. Dimensioni cm. 30.



253191 Ghette CAT II

## GINOCCHIERE SAFEKNEE

NEW

(Conf.3 pz.) Imbottitura in polietilene espanso, conforme alla normativa EN 14404, si adatta alla forma del ginocchio, lo protegge dagli urti e resiste alla penetrazione, posizionamento adattabile. Colore grigio.



252847 Safeknee

Taglia	L (44-45)	XL (56-64)
Cod. Taglia	242	243

Per il codice completo, aggiungere il codice taglia

## PORTA BADGE ID-POCKET

NEW

(Conf.10 pz.) In poliestere, tasca per l'inserimento del tesserino identificativo, con chiusura velcro, è lavabile ed agganciabile a tutti i capi provvisti di apposito anello. Colore nero.



252922 ID-Pocket

## CINTURA PATRASSO

NEW

(Conf.5 pz.) In poliestere 100%, reversibile, con fibbia automatica, colore nero.



253080	Cm. 105	253081	Cm. 115
253082	Cm. 125	253083	Cm. 135
253084	Cm. 150		

## PORTAVVITATORE GROPIUS

NEW

(Conf.5 pz.) In tessuto nylon con imbottitura in EVA, ideale per la maggior parte di trapani o avvitatori, ampia tasca portavvitatore, tasche portapunte, banda fermaborsello regolabile per una aderenza ottimale. Colore nero. Formato cm. 15x34x4.



252923 Gropius

## PORTA UTENSILI KAHN

NEW

(Conf.3 pz.) In tessuto nylon estremamente durevole, 4 ampie tasche centrali per chiodi e viti, 2 taschini laterali, anello portamartello, asta porta adesivo, tasche sul fondo, portapenne e portacacciaviti. Rivetti e cuciture di rinforzo. Colore nero. Formato cm. 25x31



252925 Kahn

## BORSELLO CARPENTIERE OLBRICH

NEW

(Conf.3 pz.) In tessuto nylon e metallo, 2 ampie tasche di cui una rotante, portamartello in metallo con entrata frontale per inserimento rapido e sicuro, 2 tasche laterali ed elastico. Rivetti e cuciture di rinforzo nei punti più soggetti ad usura. Colore nero. Formato cm. 25x31.



252924 Olbrich



## TUTA OVERTECH ELKHART

**Tessuto:** 55 g/m2, monouso, cappuccio con elastico, zip parte anteriore con patta copri-zip e striscia adesiva per l'ermeticità da liquidi. Polsi e caviglie elasticizzati, elastico posteriore. **Composizione:** 100% polipropilene. **Area d'uso:** Agricoltura, ambienti ATEX, forze di polizia, industria chimica, industria farmaceutica, protezione da virus, smaltimento amianto, smaltimento rifiuti, trattamento delle acque reflue.

rossini.



COFRA

**250212** Bianco CAT III

Taglia	S	M	L	XL	XXL
Cod. Taglia	240	241	242	243	244

Per il codice completo, aggiungere il codice taglia

## TUTA RR400

NEW

(Conf.25 pz.) **Tessuto:** 40 g/m2, monouso, cappuccio, chiusura centrale con zip, elastici ai polsi, in vita e alle caviglie. **Composizione:** 100% polipropilene **Area d'uso:** Agricoltura, edilizia, pulizia.

rossini.



CAT I

**252160** Bianco

Taglia	M	L	XL	XXL
Cod. Taglia	241	242	243	244

Per il codice completo, aggiungere il codice taglia

## TUTA DEFENSIVE

(Conf.25 pz.) **Tessuto:** 55 g/m2, monouso, cappuccio 3 pezzi con elastico intorno all'apertura, caviglie e vita elasticizzati, polsini in costina, zip di nylon con patta autoadesiva. **Composizione:** 100% polipropilene + film in polietilene. **Area d'uso:** Agricoltura, ambienti ATEX, forze di polizia, industria chimica, industria farmaceutica, protezione da virus, smaltimento amianto, smaltimento rifiuti, trattamento delle acque reflue.



COFRA

CAT III

**252159** Bianco

Taglia	S	M	L	XL	XXL
Cod. Taglia	240	241	242	243	244

Per il codice completo, aggiungere il codice taglia

## TUTA DEFENSIVE PLUS

NEW

(Conf.25 pz.) **Tessuto:** 60 g/m2, monouso, cappuccio 3 pezzi con elastico, caviglie e vita elasticizzati, polsini in costina, zip di nylon con patta autoadesiva. Cuciture ermetiche. Isolamento da particelle polverose, aerosol, spruzzi e spray di sostanze chimiche del tipo 4. **Composizione:** 100% polipropilene + film in polietilene. **Area d'uso:** Agricoltura, ambienti ATEX, forze di polizia, industria chimica, farmaceutica, protezione da virus, smaltimento amianto, rifiuti, trattamento delle acque reflue.



CAT III

**253175** Bianco

Taglia	S	M	L	XL	XXL
Cod. Taglia	240	241	242	243	244

Per il codice completo, aggiungere il codice taglia

## TUTA SHEER PRO

(Conf.50 pz.) **Tessuto:** 40 g/m2, monouso, cappuccio 2 pezzi con elastico intorno all'apertura, caviglie e vita elasticizzati, zip di nylon. **Composizione:** 100% polipropilene **Area d'uso:** Agricoltura, edilizia, pulizia.

COFRA



CAT I

**252285** Navy **252284** Bianco

Taglia	M	L	XL	XXL
Cod. Taglia	241	242	243	244

Per il codice completo, aggiungere il codice taglia

## TUTA SHEER TECH

NEW

(Conf.50 pz.) **Tessuto:** 55 g/m2, monouso, cappuccio 3 pezzi con elastico intorno all'apertura, polsini, caviglie e vita elasticizzati, zip rossa, 1 tasca posteriore, 2 tasche anteriori. **Composizione:** 100% polipropilene. **Area d'uso:** Agricoltura, edilizia, pulizia.

COFRA



CAT I

**253176** Navy

Taglia	M	L	XL	XXL
Cod. Taglia	241	242	243	244

Per il codice completo, aggiungere il codice taglia

**GARDENING** CAMICE NW COATLABBIA **NEW**

(Conf.100 pz.) **Tessuto:** 30 g/m2, monouso, in TNT con chiusura frontale a velcro, tasca cucita internamente. **Composizione:** 100% TNT **Area d'uso:** Alimentare, industria, sanitario, laboratorio.



**254020** Bianco (Cf. 100 pz) **CAT I**

Taglia	L	XL	XXL
Cod. Taglia	242	243	244

Per il codice completo, aggiungere il codice taglia

**GARDENING** MANICOTTI SLE COV

(Conf.100 pz.) Manicotti monouso in LDPE polipropilene, impermeabili, inodori, con elastici alle estremità. **Area d'uso:** Alimentare, industria, sanitario, cleaning.



**CAT I**

**254024** Sle Cov (Cf. 100 pz)

**GARDENING** CUFFIE NW CLIP **NEW**

(Conf.100 pz.) Cuffia monouso in TNT, con elastico sulla circonferenza, resistenti, inodori, alta vestibilità. **Area d'uso:** Alimentare, industria, sanitario, cleaning.



**CAT I**

**252614** Nw Clip (Cf. 100 pz)

**COFRA** COPRISCARPE LAYER BOOT

(Conf.100 pz.) **Tessuto:** 60 g/m2 Copriscarpe monouso, idrorepellente, elastico parte superiore, laccetti per una perfetta aderenza. Altezza cm.45, lunghezza plantare cm.39. **Composizione:** 100% polipropilene + film di polietilene. **Area d'uso:** Alimentare, industria, sanitario, cleaning.

**NEW**



**CAT I**

**253177** Layer Boot (Cf. 100 pz)

**GARDENING** COPRISCARPE NW SHOE

(Conf.100 pz.) Copriscarpe monouso in TNT ad alta resistenza, idrorepellenti, inodori, con elastico. **Area d'uso:** Alimentare, industria, sanitario, cleaning.



**CAT I**

**254021** Nw Shoe (Cf. 100 pz)



## Giblor's GIACCA CUOCO ADRIANO

NEW

**Tessuto:** 185/200 g/m2, abbottonatura doppio petto, collo e polsi arrotondati, 1 portapenne sulla manica sx, vestibilità Slim Fit, bottoni estraibili che predominano sulla pettorina davanti. **Composizione:** **Bianco:** 185 g/m2, 100% cotone - **Nero:** 200 g/m2, 65% poliestere, 35% cotone. **Area d'uso:** Cucina.



CAT I

**253934** Bianco

**253935** Nero

Taglia	S	M	L	XL	XXL	3XL
Cod. Taglia	240	241	242	243	244	245

Per il codice completo, aggiungere il codice taglia

## Giblor's GIACCA CUOCO RAUL

NEW

**Tessuto:** 185/200 g/m2, capo evergreen, stile giovane pratico e confortevole, collo alla coreana, vestibilità Slim Fit con abbottonatura dalla tradizionale punta all'insù, 1 taschino lato cuore, 1 portapenne manica sx. Parte posteriore realizzata in maglia di piquet di colore nero a contrasto assicurando traspirabilità ed aerazione. **Composizione:** **Bianco:** 185 g/m2, 100% cotone - **Colorati:** 200 g/m2, 65% poliestere, 35% cotone. **Area d'uso:** Cucina.



CAT I

**253289** Bianco

**253291** Nero

**253290** Bordeaux

Taglia	S	M	L	XL	XXL	3XL
Cod. Taglia	240	241	242	243	244	245

Per il codice completo, aggiungere il codice taglia

## Giblor's GIACCA CUOCO PATRIZIO

NEW

**Tessuto:** 185/200 g/m2, impronta classica rivisitata in chiave contemporanea grazie ai 2 tagli laterali in maglia piquet, vestibilità Slim Fit, collo alla francese, abbottonatura nascosta, 1 taschino sul petto, 1 portapenne sulla manica, piping a contrasto sul collo. **Composizione:** **Bianco:** 185 g/m2, 100% cotone - **Colorati:** 200 g/m2, 65% poliestere, 35% cotone. **Area d'uso:** Cucina.



CAT I

**253294** Bianco

**253296** Nero

**253295** Bordeaux

Taglia	S	M	L	XL	XXL	3XL
Cod. Taglia	240	241	242	243	244	245

Per il codice completo, aggiungere il codice taglia

## Giblor's GIACCA CUOCO TOMMASO

NEW

**Tessuto:** 185/200 g/m2, manica corta, abbottonatura doppio petto, collo e polsi arrotondati, 1 portapenne sulla manica sx, vestibilità Slim Fit, bottoni estraibili che predominano sulla pettorina davanti. **Composizione:** **Bianco:** 185 g/m2, 100% cotone - **Nero:** 200 g/m2, 65% poliestere, 35% cotone. **Area d'uso:** Cucina.



CAT I

**253952** Bianco

**253953** Nero

Taglia	S	M	L	XL	XXL	3XL
Cod. Taglia	240	241	242	243	244	245

Per il codice completo, aggiungere il codice taglia

## Giblor's PANTALONI ENRICO

NEW

**Tessuto:** 145 g/m2, **gessato**, 2 tasche laterali, 1 tasca posteriore, fascione con coulisse, vestibilità Regular e taglio trendy. **Composizione:** 70% cotone, 30% poliestere. **Area d'uso:** Cucina.



CAT I

**253936** Nero **253300** Grigio **253937** Bordeaux

Taglia	S	M	L	XL	XXL	3XL
Cod. Taglia	240	241	242	243	244	245

Per il codice completo, aggiungere il codice taglia

## Giblor's PANTALONI PLUTONE

NEW

**Tessuto:** 185/200 g/m2, 2 tasche laterali alla francese, 1 tasca posteriore, coulisse in tinta con pultelli plastificati. **Composizione:** **Bianco:** 185 g/m2, 100% cotone - **Quadro Nero:** 200 g/m2, 100% cotone - **Nero:** 200 g/m2, 65% poliestere, 35% cotone. **Area d'uso:** Cucina.



CAT I

**253962** Bianco **253298** Quadro Nero **253297** Nero

Taglia	S	M	L	XL	XXL	3XL
Cod. Taglia	240	241	242	243	244	245

Per il codice completo, aggiungere il codice taglia

## Giblor's PANTALONI ALAN MENU

NEW

**Tessuto:** 168 g/m2, unisex, vestibilità Slim Fit, 2 tasche laterali, 1 tasca posteriore, elastico alto con coulisse in vita. **Composizione:** 168 g/m2, 100% cotone. **Area d'uso:** Cucina. **Si abbina a grembiule Parigi Menù e bandana Marte.**



CAT I

**253302** Menu

Taglia	S	M	L	XL	XXL	3XL
Cod. Taglia	240	241	242	243	244	245

Per il codice completo, aggiungere il codice taglia

## ROSSINI. PARANANZA R143

NEW

(Conf.10 pz.) **Tessuto:** 250 g/m2, parananza con lacci al collo ed ai fianchi larghi cm. 2,5 in tessuto dello stesso tipo. **Composizione:** 100% cotone drill. **Dimensioni:** cm.70x85 **colore** bianco. **Area d'uso:** Cucina.



CAT I

**253325** Parananza R143



## Giblor's GREMBIULE LIPARI

NEW

**Tessuto:** 220 g/m2, a pettorina scollo a V con laccio al collo regolabile con bottone a 4 fori, 1 ampia tasca centrale e lunghi lacci annodabili anche sul davanti. Resistente a lavaggi ad alte temperature ed è candeggiabile. **Composizione:** 100% poliestere. **Dimensioni:** cm.68x88. **Area d'uso:** Ho.re.ca.



CAT I

253940

Lipari

Colore 001 nero

023 antracite

025 bordeaux

Per il codice completo, aggiungere il codice colore

## Giblor's GREMBIULE PARIGI

NEW

**Tessuto:** 168 g/m2, a pettorina, 1 tasca parte destra, allacciatura fissa, travette di rinforzo su lacci e tasca per rinforzarne la resistenza. **Composizione:** 100% cotone. **Dimensioni:** cm.74x100. **Area d'uso:** Ho.re.ca. **Si abbina con pantaloni Alan Menù, bandana Marte.**



Menu



Fant Gufi India



Fant Travel

CAT I

253311 Menu

253310 Fant Gufi India

253309 Fant Travel

## Giblor's GREMBIULE MATERA

NEW

**Tessuto:** 185/200 g/m2, 1 tasca, travette e rivetti di rinforzo sui punti di assemblaggio degli elementi, i lacci sono realizzati in gross resistente dall'aspetto traslucido che donano eleganza all'allaccio anteriore. **Composizione:** Bianco:185 g/m2, 100% cotone - Colorati: 200 g/m2, 65% poliestere, 35% cotone. **Dimensioni:** cm. 75x105. **Area d'uso:** Ho.re.ca. & Service.



CAT I

253306 Bianco

253307 Grigio Chiaro

253308 Bordeaux

## Giblor's GREMBIULE ZAGABRIA

NEW

**Tessuto:** 168 g/m2, unisex, utilizzabili in molteplici settori, 1 tasca sulla parte destra, lacci per annodare in vita. **Composizione:** 100% cotone. **Dimensioni:** cm.70x70. **Area d'uso:** Ho.re.ca. & Service. **Si abbina con pantalone Alan Menù e bandana Marte.**



Menu



Fant Gufi India



Fant Travel

CAT I

253312 Menu

253313 Fant Gufi India

253314 Fant Travel

## Giblor's TOQUE KLIMT

NEW

(Conf. 2 pz.) **Tessuto:** 185/200 g/m2, cappello cuoco, parte superiore cucita a pieghette, fascia con doppio tessuto, piping a contrasto, elastico parte posteriore. **Composizione:** Bianco/Bianco **Tricolore:** 185 g/m2, 100% cotone - Nero: 200 g/m2, 65% poliestere, 35% cotone. **Area d'uso:** Cucina, Ho.re.ca



CAT I

<b>253315</b>	Klimt		
<b>Colore</b>	011 bianco	077 bianco tricolore	001 nero

Per il codice completo, aggiungere il codice colore

## Giblor's BANDANA GIOVE

NEW

**Tessuto:** 143 g/m2, bandana cuoco con allacciatura posteriore. **Composizione:** 65% poliestere, 35% cotone. **Area d'uso:** Cucina, Ho.re.ca. Colori: bianco e nero



CAT I

<b>253318</b>	Giove	
<b>Colore</b>	011 bianco	001 nero

Per il codice completo, aggiungere il codice colore

## Giblor's BANDANA MARTE

NEW

**Tessuto:** 168 g/m2, bandana cuoco con fascia tergisudore ed allacciatura posteriore. **Composizione:** 100% cotone. **Area d'uso:** Cucina, Ho.re.ca. Si abbina con pantaloni Alan, grembiuli Parigi e Zagabria.



CAT I

<b>253319</b>	Menu	<b>253320</b>	Peperoncino
---------------	------	---------------	-------------

## Giblor's GREMBIULE BARI BIANCO

NEW

**Tessuto:** 185 g/m2, grembiule con 1 tasca lato destro, lacci sono realizzati in gross resistente dall'aspetto traslucido che donano eleganza all'allaccio anteriore, travette e rivetti che rinforzano l'ancoraggio degli elementi Dimensione: cm. 45x80. **Composizione:** 100% cotone, **colore bianco.** **Area d'uso:** Ho.re.ca



CAT I

<b>253323</b>	Bari
---------------	------

## Giblor's GREMBIULE BARI COLOR

NEW

**Tessuto:** 200 g/m2, grembiule con 1 tasca lato destro, lacci sono realizzati in gross resistente dall'aspetto traslucido che donano eleganza all'allaccio anteriore, travette e rivetti che rinforzano l'ancoraggio degli elementi **Dimensione:** cm. 45x80. **Composizione:** 65% poliestere, 35% cotone. **Area d'uso:** Ho.re.ca.



CAT I

<b>253324</b>	Bari Color			
<b>Colore</b>	078 grigio chiaro	001 nero	025 bordeaux	022 prugna

Per il codice completo, aggiungere il codice colore

## ROSSINI. DAVANTINO R101-R103

NEW

(Conf.10 pz.) **Tessuto:** 250/280 g/m2, davantino con lacci in fettuccia di cotone ai fianchi, orlo perimetrale di 1 cm. **Dimensione:** cm.70x50. **Composizione:** Bianco: 250 g/m2, Blu: 280 g/m2, -100% cotone irrestringibile. **Area d'uso:** Ho.re.ca



<b>253321</b>	Bianco	<b>253322</b>	Blu
---------------	--------	---------------	-----



**Giblor's** DAVANTINO PUB

NEW

**Tessuto:** 220 g/m2, davantino con 3 tasche di medie dimensioni, lacci abbastanza lunghi da essere annodati anche sul davanti. Tessuto resistente ad alte temperature di lavaggio ed è candeggiabile. **Dimensione:** cm.32x51. **Composizione:** 100% poliestere. **Area d'uso:** Ho.re.ca.



253410

Pub



Colore

011 bianco

001 nero

Per il codice completo, aggiungere il codice colore

**rossini.** STROFINACCIO R100

NEW

( Conf. 6 pz) **Tessuto:** 220 g/m2, strofinaccio da cucina, cotone tinto in filo, 2 per colore: bianco con riga arancio, bianco con riga blu, bianco con riga verde. **Dimensione:** cm.50x70. **Composizione:** cotone tinto il filo. **Area d'uso:** Ho.re.ca



253326

Strofinaccio R100

**Giblor's** CAMICIA UOMO PRINCE

NEW

**Tessuto:** 110 g/m2, realizzata in poliestere cotone easy care per una facile stiratura, taglio Slim Fit, polsini regolabili, chiusura centrale con bottoni. **Composizione:** 65% poliestere, 35% cotone. **Area d'uso:** Ho.re.ca



CAT I

253938 Bianco

253939 Nero

Taglia	S	M	L	XL	XXL	3XL
Cod. Taglia	240	241	242	243	244	245

Per il codice completo, aggiungere il codice taglia

**Giblor's** CAMICIA DONNA AURORA/FARA

NEW

**Tessuto:** 110 g/m2, realizzata in poliestere cotone easy care per una facile stiratura, taglio Slim Fit, polsini regolabili, chiusura centrale con bottoni. **Composizione:** 65% poliestere, 35% cotone. **Area d'uso:** Ho.re.ca



CAT I

253329 Aurora Bianco

253330 Fara Nero

Taglia	S	M	L	XL	XXL	3XL
Cod. Taglia	240	241	242	243	244	245

Per il codice completo, aggiungere il codice taglia

## Giblor's CAMICIA UOMO NOVAK

NEW

**Tessuto:** 110 g/m2, colletto alla coreana, ispirazione orientale casual, elegante e confortevole soprattutto in estate, realizzata in poliestere cotone easy care per una facile stiratura, taglio Slim Fit, polsini regolabili, chiusura centrale con bottoni. **Composizione:** 65% poliestere, 35% cotone. **Area d'uso:** Ho.re.ca.



CAT I

**253331** Bianco

**253332** Nero

Taglia	S	M	L	XL	XXL	3XL
Cod. Taglia	240	241	242	243	244	245

Per il codice completo, aggiungere il codice taglia

## Giblor's CAMICIA DONNA VENUS

NEW

**Tessuto:** 110 g/m2, colletto alla coreana, ispirazione orientale casual, elegante e confortevole soprattutto in estate, realizzata in poliestere cotone easy care per una facile stiratura, taglio Slim Fit, polsini regolabili, chiusura centrale con bottoni. **Composizione:** 65% poliestere, 35% cotone. **Area d'uso:** Ho.re.ca.



CAT I

**253333** Bianco

**253334** Nero

Taglia	S	M	L	XL	XXL	3XL
Cod. Taglia	240	241	242	243	244	245

Per il codice completo, aggiungere il codice taglia

## Giblor's PANTALONE UOMO MATTEO

NEW

**Tessuto:** 160 g/m2, sfoderato, ideale per settore alberghiero e servizio in sala, vestibilità Slim Fit, 2 tasche alla francese, 2 taschine posteriori, gamba skinny, chiusura con zip e bottone. **Composizione:** 100% poliestere. **Area d'uso:** Ho.re.ca.



CAT I

**253336** Nero

**253335** Blu

Taglia	44	46	48	50	52	54	56	58	60
Cod. Taglia	430	420	421	422	423	424	425	426	427

Per il codice completo, aggiungere il codice taglia

## Giblor's PANTALONE DONNA LAYLA

NEW

**Tessuto:** 220 g/m2, elasticizzato, esalta la silhouette grazie al suo fit aderente, 2 tasche, vita regolare, gamba skinny, chiusura con zip e bottone. **Composizione:** 95% poliestere, 5% elastan. **Area d'uso:** Ho.re.ca.



CAT I

**253338** Nero

**253337** Blu

Taglia	S	M	L	XL	XXL	3XL
Cod. Taglia	240	241	242	243	244	245

Per il codice completo, aggiungere il codice taglia



## Giblor's GILET MIGUEL

NEW

**Tessuto:** 160 (220 Bordeaux) g/m2, stile classico, taglio Slim Fit, ideale per ambienti reception e sala, design monopetto con scollo a V, 2 tasche, chiusura con 4 bottoni in tinta. La grammatura media del tessuto valorizzato dalla tecnologia indatrene, garantisce eccellente resistenza ai lavaggi ad alte temperature. **Composizione:** 100% poliestere. **Area d'uso:** Ho.re.ca



CAT I

**253339** Nero **253340** Blu **253341** Bordeaux

Taglia	S	M	L	XL	XXL	3XL
Cod. Taglia	240	241	242	243	244	245

Per il codice completo, aggiungere il codice taglia

## Giblor's GILET ROSITA

NEW

**Tessuto:** 160 (220 Bordeaux) g/m2 stile classico, taglio Regular Fit, ideale per ambienti reception e sala, design monopetto con scollo a V, 2 tasche, chiusura con 4 bottoni in tinta. La grammatura media del tessuto valorizzato dalla tecnologia indatrene, garantisce eccellente resistenza ai lavaggi ad alte temperature. **Composizione:** 100% poliestere. **Area d'uso:** Ho.re.ca.



CAT I

**253342** Nero **253343** Blu **253344** Bordeaux

Taglia	S	M	L	XL	XXL
Cod. Taglia	240	241	242	243	244

Per il codice completo, aggiungere il codice taglia

## Giblor's CAMICE UOMO TRISTANO

**Tessuto:** 185 g/m2, 1 taschino + 2 tasche applicate, chiusura con bottoni coperti, polsini arricciati da elastici interni. Vestibilità comfort Slim Fit, tessuto gabardina dalla mano liscia e dallo stiro facile. **Composizione:** 100% cotone. **Area d'uso:** Ospedali, farmacie, laboratori, wellness, cleaning.



CAT I

**252228** Bianco

Taglia	S	M	L	XL	XXL	3XL
Cod. Taglia	240	241	242	243	244	245

Per il codice completo, aggiungere il codice taglia

## Giblor's CAMICE DONNA ISOTTA

**Tessuto:** 185 g/m2, 1 taschino + 2 tasche applicate, chiusura con bottoni coperti, polsini arricciati da el astici interni. Vestibilità comfort Slim Fit, tessuto gabardina dalla mano liscia e dallo stiro facile. **Composizione:** 100% cotone. **Area d'uso:** Ospedali, farmacie, laboratori, wellness, cleaning.



CAT I

**252227** Bianco

Taglia	S	M	L	XL	XXL	3XL
Cod. Taglia	240	241	242	243	244	245

Per il codice completo, aggiungere il codice taglia

## Giblor's CASACCA DONNA ALICE

NEW

**Tessuto:** 185 g/m2, 2 tasche anteriori, 1 taschino sul petto, collo alla coreana, chiusura centrale con zip montata alla rovescia, polsino con elastico da 2 cm., vestibilità Slim Fit, tessuto gabardina resistente ai lavaggi ad alte temperature e con cloro. **Composizione:** 100% cotone. **Area d'uso:** Ospedali, farmacie, laboratori, wellness, cleaning.



CAT I

**253348** Bianco **253349** Blu **253350** Azzurro

Taglia	S	M	L	XL	XXL	3XL
Cod. Taglia	240	241	242	243	244	245

Per il codice completo, aggiungere il codice taglia

## Giblor's CASACCA UOMO GABRIELE

NEW

**Tessuto:** 185 g/m2, 2 tasche anteriori, 1 taschino sul petto, collo alla coreana, chiusura centrale con zip montata alla rovescia, polsino con elastico da 2 cm., vestibilità Slim Fit, tessuto gabardina resistente ai lavaggi ad alte temperature e con cloro. **Composizione:** 100% cotone. **Area d'uso:** Ospedali, farmacie, laboratori, wellness, cleaning.



CAT I

**253351** Bianco **253352** Blu **253353** Azzurro

Taglia	S	M	L	XL	XXL	3XL
Cod. Taglia	240	241	242	243	244	245

Per il codice completo, aggiungere il codice taglia

## Giblor's CASACCA DONNA MILENA

NEW

**Tessuto:** 185 g/m2, scollatura a V valorizzata da una fascia larga che si sovrappone sul davanti, 2 tasche anteriori, 1 tasca sul petto, spacchi laterali, tessuto gabardina resistente ai lavaggi ad alte temperature e con cloro. **Composizione:** 100% cotone. **Area d'uso:** Ospedali, farmacie, laboratori, wellness, cleaning.



CAT I

**253354** Bianco **253355** Azzurro **253356** Verde

Taglia	S	M	L	XL	XXL	3XL
Cod. Taglia	240	241	242	243	244	245

Per il codice completo, aggiungere il codice taglia

## Giblor's CASACCA UOMO PIERO

NEW

**Tessuto:** 185 g/m2, scollatura a V valorizzata da una fascia larga che si sovrappone sul davanti, 2 tasche anteriori, 1 tasca sul petto, spacchi laterali, tessuto gabardina resistente ai lavaggi ad alte temperature e con cloro. **Composizione:** 100% cotone. **Area d'uso:** Ospedali, farmacie, laboratori, wellness, cleaning.



CAT I

**253357** Azzurro **253359** Verde **253358** Blu

Taglia	S	M	L	XL	XXL	3XL
Cod. Taglia	240	241	242	243	244	245

Per il codice completo, aggiungere il codice taglia



## Giblor's CASACCA UNISEX GARY

NEW

**Tessuto:** 185 g/m2, scollatura a V, 2 tasche anteriori, 1 tasca sul petto, spacchi laterali, piping a contrasto sul collo, tessuto gabardina resistente ai lavaggi ad alte temperature e con cloro. **Composizione:** 100% cotone. **Area d'uso:** Ospedali, farmacie, laboratori, wellness, cleaning.



CAT I

**253360** Bianco/Arancio **253361** Bianco/Azz. **253362** Bianco/Blu

Taglia	S	M	L	XL	XXL	3XL
Cod. Taglia	240	241	242	243	244	245

Per il codice completo, aggiungere il codice taglia

## Giblor's CAMICE DONNA ORTENSIA

NEW

**Tessuto:** 113 g/2, classico capo da servizio femminile in leggero policotone, 2 tasche arrotondate, collo e fondo manica bianco, vestibilità Slim Fit, abbottonatura centrale a sei bottoni opachi. **Composizione:** 65% poliestere, 35% cotone. **Area d'uso:** Ospedali, farmacie, laboratori, wellness, cleaning.



CAT I

**253345** Grigio **253346** Bordeaux **253347** Blu

Taglia	S	M	L	XL	XXL	3XL
Cod. Taglia	240	241	242	243	244	245

Per il codice completo, aggiungere il codice taglia

## Giblor's CAMICE DONNA VIOLA

NEW

**Tessuto:** 145 g/m2, maniche ad aletta per la più ampia libertà di movimento, scollatura a V, vestibilità Slim Fit, 2 tasche anteriori, abbottonatura centrale a sei bottoni. **Composizione:** 60% cotone, 40% poliestere. **Area d'uso:** Ho.re.ca., ospedali, laboratori, wellness, cleaning.



CAT I

**253327** Nero **253328** Bordeaux

Taglia	S	M	L	XL	XXL	3XL
Cod. Taglia	240	241	242	243	244	245

Per il codice completo, aggiungere il codice taglia

## Giblor's CASACCA DONNA CAMELIA

NEW

**Tessuto:** 113 g/m2, leggero policotone melangiato, vestibilità Regular Fit, 2 tasche anteriori dallo stile geometrico, abbottonatura centrale a sei bottoni opachi. **Composizione:** 65% poliestere, 35% cotone. **Area d'uso:** Ho.re.ca., ospedali, laboratori, wellness, cleaning.



CAT I

**253364** Bordeaux **253365** Grigio Chiaro **253366** Blu

Taglia	S	M	L	XL	XXL	3XL
Cod. Taglia	240	241	242	243	244	245

Per il codice completo, aggiungere il codice taglia

## Giblor's CASACCA DONNA PRIMULA

NEW

**Tessuto:** 100/143 g/m2, stile trasversale dal gusto pulito e dalla linea rigorosa, vestibilità Regular Fit accentuata dai due tagli sul davanti e sul dietro, 2 tasche, sbieco a contrasto su collo e tasche, manica arrotolabile con alamaro interno, abbottonatura centrale a 5 bottoni. **Composizione:** Quadro Nero:100 g/m2, 60% cotone, 40% poliestere – Bianco/Rosso:143 g/m2, 65% poliestere, 35 % cotone. **Area d'uso:** Ho.re.ca., ospedali, laboratori, wellness, cleaning.



CAT I

**253367** Bianco

**253368** Rosso

**253369** Quadro Nero

Taglia	S	M	L	XL	XXL	3XL
Cod. Taglia	240	241	242	243	244	245

Per il codice completo, aggiungere il codice taglia

## Giblor's PANTALONI UNISEX PITAGORA

NEW

**Tessuto:** 200 g/m2, unisex, fresca e morbida gabardina, 2 tasche laterali, 1 tasca posteriore, elastico da 4 cm. con coulisse in tinta e puntelli plastificati. **Composizione:** 100% cotone. **Area d'uso:** Ho.re.ca., ospedali, laboratori, wellness, cleaning.



CAT I

**253370** Bianco

**253371** Bluette

**253372** Arancio

Taglia	S	M	L	XL	XXL	3XL
Cod. Taglia	240	241	242	243	244	245

Per il codice completo, aggiungere il codice taglia

## Giblor's PANTALONI UNISEX ALAN

NEW

**Tessuto:** 185 g/m2, unisex, estremamente versatile, 2 ampie tasche laterali, 1 tasca posteriore, elastico in vita da 4 cm. con coulisse regolabile, tessuto gabardina resistente ai lavaggi ad alte temperature e con cloro. **Composizione:** 100% cotone. **Area d'uso:** Ho.re.ca., ospedali, laboratori, wellness, cleaning.



CAT I

**253373** Azzurro

**253374** Verde

**253375** Blu


Taglia	S	M	L	XL	XXL	3XL
Cod. Taglia	240	241	242	243	244	245

Per il codice completo, aggiungere il codice taglia



# CALZATURE DI SICUREZZA

<b>Accessori</b>	<b>148,149</b>
<b>Alimentari</b>	<b>141-143</b>
<b>Asfaltisti</b>	<b>148</b>
<b>EA</b>	<b>143</b>
<b>O2</b>	<b>114</b>
<b>O4</b>	<b>146</b>
<b>Saldatori</b>	<b>146,147</b>
<b>Sanitari</b>	<b>141,143</b>
<b>Stivali</b>	<b>145-146</b>
<b>S1</b>	<b>114-125</b>
<b>S2</b>	<b>142,148</b>
<b>S3</b>	<b>126-141, 144,146,147</b>
<b>S4</b>	<b>146</b>
<b>S5</b>	<b>145</b>
<b>S7</b>	<b>143-144</b>





## CATEGORIE DI SICUREZZA

### EN ISO 20345:2022 + A1:2024

#### EN ISO 20345:2022

Calzature con protezione delle dita contro un urto di 200 J

##### CALZATURE

<b>SB</b>	Requisiti base
<b>SB P</b>	Requisiti base + P
<b>SB PL</b>	Requisiti base + PL
<b>SB PS</b>	Requisiti base + PS
<b>S1</b>	SB + A + E + zona del tallone chiusa
<b>S1 P</b>	S1 + P
<b>S1 PL</b>	S1 + PL
<b>S1 PS</b>	S1 + PS
<b>S2</b>	S1 + WPA
<b>S3</b>	S2 + P + suola con rilievi
<b>S3L</b>	S2 + PL + suola con rilievi
<b>S3S</b>	S2 + PS + suola con rilievi
<b>S6</b>	S2 + WR
<b>S7</b>	S3 + WR
<b>S7L</b>	S3L + WR
<b>S7S</b>	S3S + WR

##### STIVALI

<b>S4</b>	A + E + suola con rilievi + zona del tallone chiusa
<b>S5</b>	S4 + P
<b>S5L</b>	S4 + PL
<b>S5S</b>	S4 + PS

### EN ISO 20347:2022 + A1:2024

#### EN ISO 20347:2022

Calzature senza puntale di protezione

##### CALZATURE

<b>OB</b>	Requisiti base
<b>OB P</b>	Requisiti base + P
<b>OB PL</b>	Requisiti base + PL
<b>OB PS</b>	Requisiti base + PS
<b>O1</b>	OB + A + E + zona del tallone chiusa
<b>O1 P</b>	O1 + P
<b>O1 PL</b>	O1 + PL
<b>O1 PS</b>	O1 + PS
<b>O2</b>	O1 + WPA
<b>O3</b>	O2 + P + suola con rilievi
<b>O3L</b>	O2 + PL + suola con rilievi
<b>O3S</b>	O2 + PS + suola con rilievi
<b>O6</b>	O2 + WR
<b>O7</b>	O3 + WR
<b>O7L</b>	O3L + WR
<b>O7S</b>	O3S + WR

##### STIVALI

<b>O4</b>	A + E + suola con rilievi + zona del tallone chiusa
<b>O5</b>	O4 + P
<b>O5L</b>	O4 + PL
<b>O5S</b>	O4 + PS

<b>P</b>	Resistenza alla perforazione con inserto metallico (chiodo Ø 4,5 mm)
<b>PL</b>	Resistenza alla perforazione con inserto non metallico (chiodo Ø 4,5 mm)
<b>PS</b>	Resistenza alla perforazione con inserto non metallico (chiodo Ø 3 mm)
<b>C</b>	Resistenza elettrica: calzatura parzialmente conduttiva
<b>A</b>	Calzatura antistatica
<b>HI</b>	Isolamento dal calore del fondo della calzatura
<b>CI</b>	Isolamento dal freddo del fondo della calzatura
<b>E</b>	Assorbimento di energia nella zona del tallone
<b>WR</b>	Calzatura water resistant
<b>M</b>	Calzatura con protezione metatarsale
<b>AN</b>	Protezione della caviglia
<b>CR</b>	Tomaia resistente al taglio
<b>SC</b>	Resistenza all'abrasione del copri punta
<b>SR</b>	Calzatura resistente allo scivolamento (test facoltativo con glicerina)
<b>Ø</b>	Test di resistenza allo scivolamento non eseguito su calzature ad uso speciale con punte, tacchetti metallici o simili, per prestazioni su terreni morbidi (sabbia, fango, legname, ecc.)
<b>WPA</b>	Penetrazione e assorbimento di acqua
<b>HRO</b>	Battistrada resistente al calore per contatto
<b>FO</b>	Suola resistente agli idrocarburi
<b>LG</b>	Grip sulla scala a pioli

**Le calzature prodotte secondo le normative EN ISO 20345:2011 e EN ISO 20347:2012, potranno essere immesse sul mercato fino al 31/12/2029**



## CATEGORIE DI SICUREZZA

## EN ISO 20345:2011

Calzature con protezione dita contro urto di 200J.

## SB

S1 A + FO + E

S1 P A + FO + E + P

S2 A + FO + E + WRU

S2 P A + FO + E + WRU + P (Suola senza rilievi)

S3 A + FO + WRU + P

S4 A + FO + E + Tenuta all'acqua

S5 A + FO + E + P + Tenuta all'acqua

A Calzata antistatica

E Assorbimento di energia nella zona del tallone

FO Suola resistente agli idrocarburi

P Lamina antiperforazione

C Calzatura conduttiva

HRO Battistrada resistente al calore per contatto

CI Isolamento dal freddo del fondo della calzatura

## EN ISO 20347:2012

Calzature senza puntale di protezione.

## OB

01 A + E

01 P A + E + P

02 A + E + WRU

02 P A + E + WRU + P (Suola senza rilievi)

03 A + WRU + P

04 A + E + Tenuta all'acqua

05 A + E + P + Tenuta all'acqua

HI Isolamento dal calore del fondo della calzatura

WR Calzatura water resistant

WRU Materiale tomaia impermeabile

M Calzatura con protezione metatarsale

AN Protezione della caviglia

CR Tomaia resistente al taglio

SRC (SRA+SRB) Calzatura resistente allo scivolamento

EN ISO 20345:2022 + A1:2024  
EN ISO 20345:2022

## MARCATURA

## EN ISO 20345:2011



## PERFORMANCE E PLUS TECNICI

**100% METAL FREE** Calzatura realizzata completamente con componenti non metalliche.

**ITALIAN LEATHER** Calzatura realizzata con pellami naturali italiani di altissimo livello.

**PERFUMED SOLE** Mescola della suola arricchita con piacevole essenza, che conferisce un gradevole profumo.

**BREATHABLE PLUS** Materiali altamente traspiranti, facilitano lo smaltimento del sudore e la traspirazione del piede. Particolarmente indicato per le stagioni calde.

**SLIP RESISTANT SOLE** Suola con speciale mescola, con ottime proprietà di resistenza allo scivolamento. Particolarmente indicata su superfici scivolose o per attività su terreni che richiedono un'ottima aderenza.

**WR** Materiali speciali che impediscono l'ingresso dell'acqua, pur garantendo un'ottima traspirabilità ed un perfetto comfort igrometrico.

**CUT RESISTANCE** Calzatura antitaglio, per coloro che operano in luoghi con presenza di materiali e/o oggetti taglienti, quale vetro e lamine.

**METATARSAL PROTECTION** Calzatura provvista di protezione metatarsale del collo del piede.

**ANTI TORSION** Calzatura dotata di supporto rigido tra tacco e pianta per evitare flessioni o torsioni involontarie.

**COLD PROTECTION** Calzatura realizzata per il miglior comfort termico in ambienti con temperature molto basse.



Calzatura realizzata per il miglior comfort termico in ambienti con temperature molto alte o fonti di calore diretto.



Calzatura indicata per attività lavorative di ausiliari chimici, quali solventi, lubrificanti e detergenti.



Calzatura con valore di resistenza elettrica molto bassa, ridotto rischio cariche elettrostatiche consigliate in ambiente ATEX.



Definisce il livello di resistenza elettrica verso terra.



Calzatura dotata di materiale in punta particolarmente resistente alle abrasioni.



Best Walking: Fortino in Lycra imbottito che abbraccia il piede, lo rende stabile e più confortevole.



Calzatura lavabile fino a 40° C con acqua e sapone neutro.



Suola specificamente studiata per garantire uno stazionamento più sicuro sui pioli delle scale.



Calzatura che protegge la zona della caviglia da urti accidentali.



BOA, sistema di sfilamento rapido, con micro regolazione tensione dei lacci.

**COFRA® PROCK O2 CI FO SR - No Safety**

**Tomaia:** Pelle fiore idrorepellente. **Fodera:** Sany-Dry 100% poliestere traspirante, antibatterico. **Soletta:** FOOT-PAD, anatomica, soffice, confortevole, automodellante. **Suola:** Poliuretano/TPU. **Calzata:** 11 Mondopoint. **Area d'uso:** Calzatura da lavoro senza puntale e senza lamina antiperforazione.



CAT II EN 20347: 2022

251072	Taglia	39	40	41	42	43	44	45	46
	Cod. Taglia	411	412	413	414	415	416	417	418

Per il codice completo, aggiungere il codice taglia

**COFRA® EUCLIDE O2 FO SR - No Safety**

**Tomaia:** Pelle fiore idrorepellente. **Fodera:** Pelle traspirante antiabrasione. **Soletta:** Mezza soletta in pelle imbottita sul tallone. **Suola:** Poliuretano monodensità ultraleggera. **Calzata:** 10 Mondopoint. **Area d'uso:** servizi, uniformi, militari.



CAT II EN 20347: 2022

251071	Taglia	39	40	41	42	43	44	45	46
	Cod. Taglia	411	412	413	414	415	416	417	418

Per il codice completo, aggiungere il codice taglia

**COFRA® STRIVOR S1 ESD PS HRO FO SR NEW**

**Tomaia:** Microfibra effetto scamosciato e tessuto traspirante, con protezione della punta. **Fodera:** Oxy-Liner 100% poliestere, traspirante. **Soletta:** LIGHT FOAM ESD in schiuma di poliuretano, anatomica, forata, antistatica. **Suola:** TPEE Elastomero Poliestere Termoplastico espanso con azoto, con battistrada in innovativa miscela di gomma nitrilica HRO resistente a +300°C (1 minuto). **Lamina:** Non metallica FPT Plate. **Puntale:** FIBERGLASS CAP non metallico 200J. **Calzata:** 10,5 (36-39) 11 (40-48) Mondopoint. **Area d'uso:** Ambienti asciutti, multistagione e aziende microelettroniche. **Plus:** Estremamente leggera, straordinariamente resistenti.



CAT II EN 20345: 2022

251322	Taglia	39	40	41	42	43	44	45	46
	Cod. Taglia	411	412	413	414	415	416	417	418

Per il codice completo, aggiungere il codice taglia

**COFRA® LAKE O2 FO SR - No Safety**

**Tomaia:** Techshell, tessuto tenace, resistente all'abrasione e allo strappo, idrorepellente e traspirante. **Fodera:** Sany-Dry 100% poliestere tridimensionale, traspirante, antiabrasione. **Soletta:** FOOT-PAD, anatomica, soffice e confortevole, automodellante. **Suola:** Poliuretano/TPU. **Calzata:** 11 Mondopoint. **Area d'uso:** Calzatura da lavoro senza puntale e senza lamina antiperforazione.



CAT II EN 20347: 2022

251116	Taglia	39	40	41	42	43	44	45	46
	Cod. Taglia	411	412	413	414	415	416	417	418

Per il codice completo, aggiungere il codice taglia

**COFRA® FLUXON S1 ESD PS HRO SC FO SR NEW**

**Tomaia:** Tessuto tecnico traspirante con protezione della punta. **Fodera:** Oxy-Liner 100% poliestere, traspirante. **Soletta:** LIGHT FOAM ESD in schiuma di poliuretano, anatomica, forata, antistatica. **Suola:** TPEE Elastomero Poliestere Termoplastico espanso con azoto, con battistrada in innovativa miscela di gomma nitrilica HRO resistente a +300°C (1 minuto). **Lamina:** Non metallica FPT Plate. **Puntale:** FIBERGLASS CAP non metallico 200J. **Calzata:** 10,5 (36-39) 11 (40-48) Mondopoint. **Area d'uso:** Ambienti asciutti, multistagione e aziende microelettroniche. **Plus:** Estremamente leggera, straordinariamente resistenti.



CAT II EN 20345: 2022

251321	Taglia	39	40	41	42	43	44	45	46
	Cod. Taglia	411	412	413	414	415	416	417	418

Per il codice completo, aggiungere il codice taglia

**COFRA® JUDO S1 ESD PS FO SR NEW**

**Tomaia:** Tessuto tecnico traspirante. **Fodera:** SANY-DRY 100%, poliestere tridimensionale, traspirante, antiabrasione. **Soletta:** LIGHT FOAM ESD in schiuma di poliuretano, anatomica, forata, antistatica, rivestita in tessuto antiabrasione. **Suola:** Poliuretano bidensità, con aperture trasversali sul profilo che amplificano l'effetto ammortizzante e ritorno elastico durante il passo. **Lamina:** Footwear Protection Texile con grafene. **Puntale:** FIBERGLASS CAP non metallico 200J. **Calzata:** 11 Mondopoint. **Area d'uso:** Ambienti asciutti e primavera estate, aziende microelettroniche.



CAT II EN 20345: 2022



251300	Taglia	39	40	41	42	43	44	45	46
	Cod. Taglia	411	412	413	414	415	416	417	418

Per il codice completo, aggiungere il codice taglia



**COFRA KARATE S1 ESD PS FO SR** **NEW**

**Tomaia:** Tessuto tecnico traspirante. **Fodera:** SANY-DRY 100%, poliestere, traspirante. **Soletta:** LIGHT FOAM ESD in schiuma di poliuretano, anatomica, forata, antistatica. **Suola:** Poliuretano bidensità, con aperture trasversali sul profilo che amplificano l'effetto ammortizzante e ritorno elastico durante il passo. **Lamina:** Footwear Protection Texile con grafene. **Puntale:** FIBERGLASS CAP non metallico 200J. **Calzata:** 11 Mondopoint. **Area d'uso:** Ambienti asciutti e primavera estate, aziende microelettroniche.



CAT II EN 20345: 2022

<b>251301</b>	Taglia	39	40	41	42	43	44	45	46
	Cod. Taglia	411	412	413	414	415	416	417	418

Per il codice completo, aggiungere il codice taglia

**COFRA GAIT S1 ESD PS FO SR** **NEW**

**Tomaia:** Tessuto tecnico traspirante. **Fodera:** SANY-DRY 100%, poliestere, traspirante. **Soletta:** LIGHT FOAM ESD in schiuma di poliuretano, anatomica, forata, antistatica. **Suola:** Poliuretano bidensità, con aperture trasversali sul profilo che amplificano l'effetto ammortizzante e ritorno elastico durante il passo. **Lamina:** Footwear Protection Texile con grafene. **Puntale:** FIBERGLASS CAP non metallico 200J. **Calzata:** 11 Mondopoint. **Area d'uso:** Ambienti asciutti e primavera estate, aziende microelettroniche.



CAT II EN 20345: 2022

<b>251303</b>	Taglia	39	40	41	42	43	44	45	46
	Cod. Taglia	411	412	413	414	415	416	417	418

Per il codice completo, aggiungere il codice taglia

**COFRA SPRINT S1 PS SC FO SR** **NEW**

**Tomaia:** Tessuto tecnico traspirante con protezione antiabrasione della punta. **Fodera:** SANY-DRY 100%, poliestere, traspirante. **Soletta:** LIGHT FOAM in schiuma di poliuretano, anatomica, forata, antistatica. **Suola:** Poliuretano bidensità. **Lamina:** APT Plus. **Puntale:** Alluminio 200J. **Calzata:** 11 Mondopoint. **Plus:** Best Walking, Fortino in Lycra imbottito che abbraccia il piede, maggiore stabilità e comfort. **Area d'uso:** Ambienti asciutti e primavera estate.



CAT II EN 20345: 2022

<b>251219</b>	Taglia	39	40	41	42	43	44	45	46
	Cod. Taglia	411	412	413	414	415	416	417	418

Per il codice completo, aggiungere il codice taglia

**BEST WALKING:**  
Fortino ergonomico imbottito che abbraccia il piede, lo rende stabile e ne esalta il comfort

**COFRA ROWING S1 PS SC FO SR** **NEW**

**Tomaia:** Tessuto tecnico traspirante con protezione antiabrasione della punta. **Fodera:** SANY-DRY 100%, poliestere tridimensionale, traspirante. **Soletta:** LIGHT FOAM in schiuma di poliuretano, anatomica, forata, antistatica. **Suola:** Poliuretano bidensità. **Lamina:** APT Plus. **Puntale:** Alluminio 200J. **Calzata:** 11 Mondopoint. **Plus:** Best Walking, Fortino in Lycra imbottito che abbraccia il piede, maggiore stabilità e comfort. **Area d'uso:** Ambienti asciutti e primavera estate.



CAT II EN 20345: 2022

<b>251221</b>	Taglia	39	40	41	42	43	44	45	46
	Cod. Taglia	411	412	413	414	415	416	417	418

Per il codice completo, aggiungere il codice taglia

**BEST WALKING:**  
Fortino ergonomico imbottito che abbraccia il piede, lo rende stabile e ne esalta il comfort

**COFRA ISOMETRY S1 PS SC FO SR** **NEW**

**Tomaia:** Tessuto tecnico traspirante con protezione antiabrasione della punta. **Fodera:** SANY-DRY 100%, poliestere, traspirante. **Soletta:** LIGHT FOAM in schiuma di poliuretano, anatomica, forata, antistatica. **Suola:** Poliuretano bidensità. **Lamina:** APT Plus. **Puntale:** Alluminio 200J. **Calzata:** 11 Mondopoint. **Area d'uso:** Ambienti asciutti e primavera estate.



CAT II EN 20345: 2022

<b>251220</b>	Taglia	39	40	41	42	43	44	45	46
	Cod. Taglia	411	412	413	414	415	416	417	418

Per il codice completo, aggiungere il codice taglia

**COFRA FARTLEK S1 PS FO SR** **NEW**

**Tomaia:** Pelle scamosciata forata. **Fodera:** SANY-DRY 100%, poliestere tridimensionale, traspirante, antiabrasione. **Soletta:** LIGHT FOAM in schiuma di poliuretano, anatomica, forata, antistatica, rivestita in tessuto antiabrasione. **Suola:** Poliuretano bidensità. **Lamina:** APT Plus. **Puntale:** Alluminio 200J. **Calzata:** 11 Mondopoint. **Area d'uso:** Ambienti asciutti e primavera estate.



CAT II EN 20345: 2022

<b>251225</b>	Taglia	39	40	41	42	43	44	45	46
	Cod. Taglia	411	412	413	414	415	416	417	418

Per il codice completo, aggiungere il codice taglia

**DENVER S1 ESD PS FO SR****NEW**

**Tomaia:** Pelle scamosciata forata. **Fodera:** WingTex a tunnel d'aria traspirante. **Soletta:** Wow 2 antifatica. **Suola:** Poliuretano bidensità. **Lamina:** non metallica Save&Flex Plus. **Puntale:** AirToe Composite. **Calzata:** 11 Mondopoint. **Area d'uso:** Ambienti asciutti e primavera estate, aziende microelettroniche.



CAT II EN 20345: 2022

<b>251222</b>	Taglia	39	40	41	42	43	44	45	46
	Cod. Taglia	411	412	413	414	415	416	417	418

Per il codice completo, aggiungere il codice taglia

**MARSIGLIA S1 ESD PS FO SR****NEW**

**Tomaia:** Nylon traspirante e film antiabrasione sulla punta. **Fodera:** Wingtex a tunnel d'aria traspirante. **Soletta:** WOW 2 antifatica. **Suola:** Poliuretano bidensità. **Lamina:** non metallica Save&Flex Plus. **Puntale:** Alluminium 200J. **Calzata:** 11 Mondopoint. **Area d'uso:** Ambienti asciutti e primavera estate.



CAT II EN 20345: 2022

<b>251242</b>	Taglia	39	40	41	42	43	44	45	46
	Cod. Taglia	411	412	413	414	415	416	417	418

Per il codice completo, aggiungere il codice taglia

**CANYON UK S1 ESD PS FO SR****NEW**

**Tomaia:** Microfibra scamosciata con inserti traspiranti. **Fodera:** WingTex Green. **Soletta:** Wow 2 Green. **Suola:** Poliuretano BASF 100% originato da fonti rinnovabili. **Lamina:** non metallica Save&Flex Plus Green. **Puntale:** AirToe Composite. **Plus: Green: CO2 = 0.** **Area d'uso:** Ambienti asciutti e primavera estate, aziende microelettroniche.



CAT II EN 20345: 2022

<b>251223</b>	Taglia	39	40	41	42	43	44	45	46
	Cod. Taglia	411	412	413	414	415	416	417	418

Per il codice completo, aggiungere il codice taglia

**FIREFAN S1 PS FO SR****NEW**

**Tomaia:** MICROTECH Traspirante. **Fodera:** SANY-DRY 100%, poliestere tridimensionale, traspirante, antiabrasione. **Soletta:** FOOT-PAD, anatomica, soffice, confortevole, automodellante. **Suola:** Poliuretano/TPU. **Lamina:** Non metallica APT Plate. **Puntale:** Alluminium 200J. **Calzata:** 11 Mondopoint. **Area d'uso:** Ambienti asciutti e primavera estate.



CAT II EN 20345: 2022

<b>251213</b>	Taglia	39	40	41	42	43	44	45	46
	Cod. Taglia	411	412	413	414	415	416	417	418

Per il codice completo, aggiungere il codice taglia

**ACCELERATOR S1 PS FO SR****NEW**

**Tomaia:** Tessuto tecnico altamente traspirante, con protezione antiabrasione della punta. **Fodera:** SANY-DRY 100%, poliestere tridimensionale, traspirante, antiabrasione. **Soletta:** FOOT-PAD, anatomica, soffice, confortevole, automodellante. **Suola:** Poliuretano/TPU. **Lamina:** Non metallica APT PLUS. **Puntale:** AirToe Composite. **Area d'uso:** Ambienti asciutti e primavera estate, aziende microelettroniche.



CAT II EN 20345: 2022

<b>251216</b>	Taglia	39	40	41	42	43	44	45	46
	Cod. Taglia	411	412	413	414	415	416	417	418

Per il codice completo, aggiungere il codice taglia

**FLASHING S1 PS FO SR****NEW**

**Tomaia:** Tessuto tecnico altamente traspirante, con protezione antiabrasione della punta. **Fodera:** SANY-DRY 100%, poliestere tridimensionale, traspirante, antiabrasione. **Soletta:** FOOT-PAD, anatomica, soffice, confortevole, automodellante. **Suola:** Poliuretano/TPU. **Lamina:** Non metallica APT Plate. **Puntale:** Alluminium 200J. **Calzata:** 11 Mondopoint. **Area d'uso:** Ambienti asciutti e primavera estate.



CAT II EN 20345: 2022

<b>251215</b>	Taglia	39	40	41	42	43	44	45	46
	Cod. Taglia	411	412	413	414	415	416	417	418

Per il codice completo, aggiungere il codice taglia



**D-STRIKE S1 P HRO SRC**

**Tomaia:** Tessuto poliestere, altamente traspirante. **Fodera:** Air Mesh tessuto 3D resistente all'abrasione che garantisce traspirabilità ai massimi livelli. **Soletta:** Lattice ai carboni attivi, talloniera in Eva. **Suola:** Gomma nitrilica HRO resistente a +300 °C per contatto (1 minuto). **Lamina:** Non metallica K Sole Breathable. **Puntale:** Alluminio 200J. **Calzata:** 11 Mondopoint. **Area d'uso:** Ambienti asciutti, multistagione. **Plus:** Mass Damper, tecnologia che permette ammortizzazione uniforme e massima restituzione di energia.



CAT II EN 20345: 2022

251161	Taglia	39	40	41	42	43	44	45	46
	Cod. Taglia	411	412	413	414	415	416	417	418

Per il codice completo, aggiungere il codice taglia

**GLOVE LOW S1 PS HRO FO**

**Tomaia:** Pelle bovina scamosciata colore nero. **Fodera:** Air Mesh tessuto 3D resistente all'abrasione che garantisce traspirabilità ai massimi livelli. **Soletta:** Eva perforata, con inserto shockabsorber. **Suola:** Gomma nitrilica HRO resistente a +300 °C per contatto (1 minuto). **Lamina:** Non metallica K Sole Breathable. **Puntale:** Alluminio 200J. **Calzata:** 10 Mondopoint. **Area d'uso:** Ambienti asciutti, multistagione, indicata anche per superfici calde.



CAT II EN 20345: 2022

251163	Taglia	39	40	41	42	43	44	45	46
	Cod. Taglia	411	412	413	414	415	416	417	418

Per il codice completo, aggiungere il codice taglia

**VORTEX DA2 LOW S1 ESD PS SC HRO SR**

**Tomaia:** Tessuto tecnico antracite blu, con protezione della punta. **Fodera:** Air Mesh tessuto 3D resistente all'abrasione che garantisce massima traspirabilità. **Soletta:** Poliuretano espanso microforato con carboni attivi. **Suola:** Gomma nitrilica HRO resistente a +300 °C (1 minuto). **Lamina:** Non metallica K Sole Breathable. **Puntale:** Alluminio 200J. **Calzata:** 11 Mondopoint. **Area d'uso:** Ambienti asciutti, multistagione, aziende microelettroniche. **Plus:** Tecnologia ammortizzante DA2 ad elastomeri a diversa densità.



NEW



CAT II EN 20345: 2022

251237	Taglia	39	40	41	42	43	44	45	46
	Cod. Taglia	411	412	413	414	415	416	417	418

Per il codice completo, aggiungere il codice taglia

**GLOVE NET LOW S1 ESD PL FO HRO SR**

**Tomaia:** Pelle Perwanger antigraffio e tessuto traspirante colore grigio vento. **Fodera:** 3D a camino per maggiore traspirazione. **Soletta:** Poliuretano espanso a celle aperte con carboni attivi. **Suola:** Gomma nitrilica HRO resistente a +300 °C per contatto (1 minuto). **Lamina:** Non metallica K Sole Breathable. **Puntale:** Alluminio 200J. **Calzata:** 11 Mondopoint. **Area d'uso:** Multistagione e aziende microelettroniche. **Plus:** Net Breathing System, by Geox che lascia respirare il piede senza far passare l'acqua.



CAT II EN 20345: 2022

251167	Taglia	39	40	41	42	43	44	45	46
	Cod. Taglia	411	412	413	414	415	416	417	418

Per il codice completo, aggiungere il codice taglia

**LITE LOW S1 ESD PS FO HRO SR**

NEW

**Tomaia:** Pelle bovina scamosciata e poliestere colore grigio/alluminio. **Fodera:** Air Mesh tessuto 3D resistente all'abrasione che garantisce traspirabilità ai massimi livelli. **Soletta:** Poliuretano Foam e poliestere. **Suola:** Gomma nitrilica HRO resistente a +300 °C per contatto (1 minuto) + EVA ultraleggera. **Lamina:** Non metallica K Sole Breathable. **Puntale:** Alluminio 200J. **Calzata:** 11 Mondopoint. **Area d'uso:** Ambienti asciutti, multistagione, aziende microelettroniche.



CAT II EN 20345: 2022

251236	Taglia	39	40	41	42	43	44	45	46
	Cod. Taglia	411	412	413	414	415	416	417	418

Per il codice completo, aggiungere il codice taglia

**GUERIN S1 PS FO SR**

**Tomaia:** Pelle scamosciata forata. **Fodera:** SANY-DRY 100%, poliestere tridimensionale, traspirante, antiabrasione. **Soletta:** Evanit, termoformata, anatomica, altamente traspirante. **Suola:** Poliuretano/TPU. **Lamina:** Non metallica APT PLUS. **Puntale:** Alluminio 200J. **Calzata:** 11 Mondopoint. **Area d'uso:** Ambienti asciutti e primavera/estate.



CAT II EN 20345: 2022

251008	Taglia	39	40	41	42	43	44	45	46
	Cod. Taglia	411	412	413	414	415	416	417	418

Per il codice completo, aggiungere il codice taglia

**COFRA® BRUSONI S1 PS FO SR**

**Tomaia:** Tessuto tecnico traspirante e pelle scamosciata.  
**Fodera:** SANY-DRY 100%, poliestere tridimensionale, traspirante, antiabrasione. **Soletta:** FOOT-PAD, anatomica, soffice, confortevole, automodellante. **Suola:** Poliuretano/TPU. **Lamina:** Non metallica APT Plate. **Puntale:** Alluminio 200J. **Calzata:** 11 Mondopoint. **Area d'uso:** Ambienti asciutti in tutte le stagioni.



CAT II EN 20345: 2022

<b>251051</b>	Taglia	39	40	41	42	43	44	45	46
	Cod. Taglia	411	412	413	414	415	416	417	418

Per il codice completo, aggiungere il codice taglia

**COFRA® MEAZZA S1 PS FO SR**

**Tomaia:** Microtech traspirante. **Fodera:** SANY-DRY 100%, poliestere tridimensionale, traspirante, antiabrasione. **Soletta:** FOOT-PAD, anatomica, soffice, confortevole, automodellante. **Suola:** Poliuretano/TPU. **Lamina:** Non metallica APT Plate. **Puntale:** Alluminio 200J. **Calzata:** 11 Mondopoint. **Area d'uso:** Ambienti asciutti in tutte le stagioni.



CAT II EN 20345: 2022

<b>251097</b>	Taglia	39	40	41	42	43	44	45	46
	Cod. Taglia	411	412	413	414	415	416	417	418

Per il codice completo, aggiungere il codice taglia

**COFRA® FLUENT S1 PS FO SR**

**Tomaia:** Tessuto tecnico altamente traspirante, con protezione antiabrasione della punta. **Fodera:** SANY-DRY 100%, poliestere tridimensionale, traspirante, antiabrasione. **Soletta:** FOOT-PAD, anatomica, soffice, confortevole, automodellante. **Suola:** Poliuretano/TPU. **Lamina:** Non metallica APT Plate. **Puntale:** Alluminio 200J. **Calzata:** 11 Mondopoint. **Area d'uso:** Ambienti asciutti in tutte le stagioni.



CAT II EN 20345: 2022

<b>251049</b>	Taglia	39	40	41	42	43	44	45	46
	Cod. Taglia	411	412	413	414	415	416	417	418

Per il codice completo, aggiungere il codice taglia

**COFRA® PETRI S1 PS FO SR**

**Tomaia:** Tessuto tecnico traspirante e pelle scamosciata. **Fodera:** SANY-DRY 100%, poliestere tridimensionale, traspirante, antiabrasione. **Soletta:** FOOT-PAD, anatomica, soffice, confortevole, automodellante. **Suola:** Poliuretano/TPU. **Lamina:** Non metallica APT PLUS. **Puntale:** AirToe Composite. **Area d'uso:** Ambienti asciutti in tutte le stagioni.



CAT II EN 20345: 2022

<b>251079</b>	Taglia	39	40	41	42	43	44	45	46
	Cod. Taglia	411	412	413	414	415	416	417	418

Per il codice completo, aggiungere il codice taglia

**COFRA® SIVORI S1 PS FO SR**

**Tomaia:** Pelle scamosciata forata e Breatex. **Fodera:** SANY-DRY 100%, poliestere tridimensionale, traspirante, antiabrasione. **Soletta:** FOOT-PAD, anatomica, soffice, confortevole, automodellante. **Suola:** Poliuretano/TPU. **Lamina:** Non metallica APT PLUS. **Puntale:** Alluminio 200J. **Calzata:** 11 Mondopoint. **Area d'uso:** Ambienti asciutti in tutte le stagioni.



CAT II EN 20345: 2022

<b>251086</b>	Taglia	39	40	41	42	43	44	45	46
	Cod. Taglia	411	412	413	414	415	416	417	418

Per il codice completo, aggiungere il codice taglia

**COFRA® FLUENT BLACK/ORANGE S1 PS FO SR**

**Tomaia:** Tessuto tecnico altamente traspirante. **Fodera:** SANY-DRY 100%, poliestere tridimensionale, traspirante, antiabrasione. **Soletta:** FOOT-PAD, anatomica, soffice, confortevole, automodellante. **Suola:** Poliuretano/TPU. **Lamina:** Non metallica APT PLUS. **Puntale:** Alluminio 200J. **Calzata:** 11 Mondopoint. **Area d'uso:** Ambienti asciutti in tutte le stagioni.



CAT II EN 20345: 2022

<b>251084</b>	Taglia	39	40	41	42	43	44	45	46
	Cod. Taglia	411	412	413	414	415	416	417	418

Per il codice completo, aggiungere il codice taglia



**GEMINI S1 ESD PS FO SR**

**Tomaia:** Nylon ultra traspirante e morbida pelle scamosciata. **Fodera:** Wingtex a tunnel d'aria traspirante. **Soletta:** U-Power Original poliuretano. **Suola:** Poliuretano espanso bidensità High Rebound in Elastopan di Basf. Inserto ammortizzante sul tallone. **Lamina:** Non metallica Save & Flex PLUS. **Puntale:** Airtoe Aluminium 200J. **Calzata:** 11 Mondopoint. **Area d'uso:** Ambienti asciutti in tutte le stagioni, aziende microelettroniche.



CAT II EN 20345: 2022

<b>251181</b>	Taglia	39	40	41	42	43	44	45	46
	Cod. Taglia	411	412	413	414	415	416	417	418

Per il codice completo, aggiungere il codice taglia

**COFRA GAMBOL S1 ESD PS HRO SC FO SR**

**Tomaia:** Tessuto tecnico traspirante, con protezione antiabrasione della punta. **Fodera:** SANY-DRY 100%, poliestere, traspirante. **Soletta:** LIGHT FOAM in schiuma di poliuretano, anatomica, forata, antistatica. **Suola:** leggerissimo poliuretano bidensità con battistrada in innovativa mescola di gomma nitrilica HRO resistente a +300°C (1 minuto). **Lamina:** Non metallica FPT Plate. **Puntale:** Aluminium 200J. **Calzata:** 11 Mondopoint. **Area d'uso:** Ambienti asciutti in tutte le stagioni e industrie microelettroniche. **Plus:** Ultraleggera e resistenti.



NEW



CAT II EN 20345: 2022

<b>251313</b>	Taglia	39	40	41	42	43	44	45	46
	Cod. Taglia	411	412	413	414	415	416	417	418

Per il codice completo, aggiungere il codice taglia

**COFRA OVERFLY S1 ESD PS HRO SC FO SR**

**Tomaia:** Tessuto tecnico traspirante, con protezione della punta. **Fodera:** SANY-DRY 100%, poliestere, traspirante. **Soletta:** LIGHT FOAM in schiuma di poliuretano, anatomica, forata, antistatica. **Suola:** leggerissimo poliuretano bidensità con battistrada in innovativa mescola di gomma nitrilica HRO resistente a +300°C (1 minuto). **Lamina:** Non metallica FPT Plate. **Puntale:** Aluminium 200J. **Calzata:** 11 Mondopoint. **Area d'uso:** Ambienti asciutti in tutte le stagioni e industrie microelettroniche. **Plus:** Ultraleggera e resistenti. Allacciatura "BOA".



NEW



CAT II EN 20345: 2022

<b>251315</b>	Taglia	39	40	41	42	43	44	45	46
	Cod. Taglia	411	412	413	414	415	416	417	418

Per il codice completo, aggiungere il codice taglia

**EVA S1 PS FO SR**

**Tomaia:** Breatex e Microtech, altamente traspirante. **Fodera:** SANY-DRY 100%, poliestere tridimensionale, traspirante, antiabrasione. **Soletta:** FOOT-PAD, anatomica, soffice, confortevole, automodellante. **Suola:** Poliuretano/TPU. **Lamina:** Non metallica APT Plate. **Puntale:** Aluminium 200J. **Calzata:** 11 Mondopoint. **Area d'uso:** Ambienti asciutti in tutte le stagioni.



CAT II EN 20345: 2022

<b>251085</b>	Taglia	35	36	37	38	39	40	41
	Cod. Taglia	406	408	409	410	411	412	413

Per il codice completo, aggiungere il codice taglia

**COFRA VOLATILITY S1 ESD PS HRO FO SR**

**Tomaia:** Tessuto tecnico traspirante e rete in Techshell. **Fodera:** SANY-DRY 100%, poliestere, traspirante. **Soletta:** LIGHT FOAM in schiuma di poliuretano, anatomica, forata, antistatica. **Suola:** leggerissimo poliuretano bidensità con battistrada in innovativa mescola di gomma nitrilica resistente a +300°C (1 minuto). **Lamina:** Non metallica FPT Plate. **Puntale:** Aluminium 200J. **Calzata:** 11 Mondopoint. **Area d'uso:** Ambienti asciutti in tutte le stagioni e industrie microelettroniche. **Plus:** Ultraleggera e resistenti.



NEW



CAT II EN 20345: 2022

<b>251314</b>	Taglia	39	40	41	42	43	44	45	46
	Cod. Taglia	411	412	413	414	415	416	417	418

Per il codice completo, aggiungere il codice taglia

**COFRA NICE S1 P SRC**

**Tomaia:** Tessuto tecnico altamente traspirante. **Fodera:** SANY-DRY 100%, poliestere tridimensionale, traspirante, antiabrasione. **Soletta:** LIGHT FOAM in schiuma di poliuretano, anatomica, forata, antistatica, rivestita in tessuto antiabrasione. **Suola:** XL EXTRALIGHT. **Lamina:** Non metallica PEP Plate. **Puntale:** FIBERGLASS CAP non metallico 200J. **Calzata:** 10,5(tg.36-39) 11(tg.40-48) Mondopoint. **Area d'uso:** Ambienti asciutti e primavera/estate. **N.B.** Calzatura superleggera, non consigliata per industria pesante ed edilizia.



CAT II EN 20345: 2011

<b>251200</b>	Taglia	39	40	41	42	43	44	45	46
	Cod. Taglia	411	412	413	414	415	416	417	418

Per il codice completo, aggiungere il codice taglia

**FRANK S1 ESD PS FO SR****NEW**

**Tomaia:** Nylon traspirante e film antiabrasione sulla punta. **Fodera:** Wingtex a tunnel d'aria traspirante. **Soletta:** U-Power Original poliuretano. **Suola:** Poliuretano miscela leggera. **Lamina:** Non metallica Save & Flex Air. **Puntale:** Airtoe Aluminium 200J. **Calzata:** 11 Mondopoint. **Area d'uso:** Ambienti asciutti e primavera/estate, aziende microelettroniche. **N.B.** Calzatura superleggera, non consigliata per industria pesante ed edilizia.



CAT II EN 20345: 2022

<b>251239</b>	Taglia	39	40	41	42	43	44	45	46
	Cod. Taglia	411	412	413	414	415	416	417	418

Per il codice completo, aggiungere il codice taglia

**MICHELLE S1 ESD PS FO SR****NEW**

**Tomaia:** Nylon traspirante e film antiabrasione sulla punta. **Fodera:** Wingtex a tunnel d'aria traspirante. **Soletta:** U-Power Original poliuretano. **Suola:** Poliuretano miscela leggera. **Lamina:** Non metallica Save & Flex Air. **Puntale:** Airtoe Aluminium 200J. **Calzata:** 11 Mondopoint. **Area d'uso:** Ambienti asciutti e primavera/estate, aziende microelettroniche. **N.B.** Calzatura superleggera, non consigliata per industria pesante ed edilizia.



CAT II EN 20345: 2022

<b>251241</b>	Taglia	35	36	37	38	39	40	41
	Cod. Taglia	406	408	409	410	411	412	413

Per il codice completo, aggiungere il codice taglia

**BRUCE S1 ESD PS FO SR****NEW**

**Tomaia:** Nylon traspirante e film antiabrasione sulla punta. **Fodera:** Wingtex a tunnel d'aria traspirante. **Soletta:** U-Power Original poliuretano. **Suola:** Poliuretano miscela leggera. **Lamina:** Non metallica Save & Flex Air. **Puntale:** AirToe Aluminium 200J. **Calzata:** 11 Mondopoint. **Area d'uso:** Ambienti asciutti e primavera/estate, aziende microelettroniche. **N.B.** Calzatura superleggera, non consigliata per industria pesante ed edilizia.



CAT II EN 20345: 2022

<b>251238</b>	Taglia	39	40	41	42	43	44	45	46
	Cod. Taglia	411	412	413	414	415	416	417	418

Per il codice completo, aggiungere il codice taglia

**DEON S1 ESD PS HRO HI FO SR****NEW**

**Tomaia:** U-KNIT elasticizzato con lavorazione laser, con protezione antiabrasione della punta. **Fodera:** Non presente. **Soletta:** U-Power original poliuretano. **Suola:** EVA + gomma azzurra. **Lamina:** Antiforo ultraleggero. **Puntale:** Fibertoe 200J. **Calzata:** 11 Mondopoint. **Area d'uso:** Ambienti asciutti in tutte le stagioni.



CAT II EN 20345: 2022

<b>251231</b>	Taglia	39	40	41	42	43	44	45	46
	Cod. Taglia	411	412	413	414	415	416	417	418

Per il codice completo, aggiungere il codice taglia

**ATON S1 ESD PS HRO HI FO SR****NEW**

**Tomaia:** U-KNIT elasticizzato con lavorazione laser. **Fodera:** Non presente. **Soletta:** U-Power original poliuretano. **Suola:** EVA + gomma nera. **Lamina:** Antiforo ultraleggero. **Puntale:** Fibertoe 200J. **Calzata:** 11 Mondopoint. **Area d'uso:** Ambienti asciutti in tutte le stagioni.



CAT II EN 20345: 2022

<b>251232</b>	Taglia	39	40	41	42	43	44	45	46
	Cod. Taglia	411	412	413	414	415	416	417	418

Per il codice completo, aggiungere il codice taglia

**FITZ S1 ESD PS HRO HI FO SR****NEW**

**Tomaia:** U-KNIT elasticizzato con lavorazione laser, con protezione antiabrasione della punta. **Fodera:** Non presente. **Soletta:** U-Power original poliuretano. **Suola:** EVA + gomma gialla. **Lamina:** Antiforo ultraleggero. **Puntale:** Fibertoe 200J. **Calzata:** 11 Mondopoint. **Area d'uso:** Ambienti asciutti in tutte le stagioni.



CAT II EN 20345: 2022

<b>251233</b>	Taglia	39	40	41	42	43	44	45	46
	Cod. Taglia	411	412	413	414	415	416	417	418

Per il codice completo, aggiungere il codice taglia



**COFRA TREMITI S1 PS FO SR**

**Tomaia:** Tessuto tecnico altamente traspirante e pelle scamosciata. **Fodera:** DRYFRESH 100% poliestere antibatterica tridimensionale traspirante e assorbente. **Soletta:** EVANIT termoformata, anatomica, altamente traspirante. **Suola:** Poliuretano/TPU. **Lamina:** Non metallica APT PLUS. **Puntale:** Top Return non metallico 200J. **Calzata:** 10(tg.36-39) 11(tg.40-48) Mondopoint. **Area d'uso:** Ambienti asciutti e primavera/estate.



CAT II EN 20345: 2022

<b>251180</b>	Taglia	39	40	41	42	43	44	45	46
	Cod. Taglia	411	412	413	414	415	416	417	418

Per il codice completo, aggiungere il codice taglia

**COFRA SANTORINI S1 PS FO SR**

**Tomaia:** Pelle scamosciata forata. **Fodera:** DRYFRESH 100% poliestere antibatterica tridimensionale traspirante e assorbente. **Soletta:** EVANIT termoformata, anatomica, altamente traspirante. **Suola:** Poliuretano/TPU. **Lamina:** Non metallica APT PLUS. **Puntale:** TTop Return non metallico 200J. **Calzata:** 10,5(tg.36-39) 11(tg.40-48) Mondopoint. **Area d'uso:** Ambienti asciutti e primavera/estate.



CAT II EN 20345: 2022

<b>251191</b>	Taglia	39	40	41	42	43	44	45	46
	Cod. Taglia	411	412	413	414	415	416	417	418

Per il codice completo, aggiungere il codice taglia

**COFRA CYCLETTE BLUE S1 PS FO SR**

NEW

**Tomaia:** Tessuto tecnico altamente traspirante. **Fodera:** TRAI-Tex poliestere tridimensionale, traspirante, assorbente, antiabrasione. **Soletta:** EVANIT termoformata, anatomica, altamente traspirante. **Suola:** Poliuretano bidensità. **Lamina:** Non metallica APT PLUS. **Puntale:** FIBERGLASS CAP non metallico 200J. **Calzata:** 10(tg.36-39) 11(tg.40-48) Mondopoint. **Area d'uso:** Ambienti asciutti e primavera/estate.



CAT II EN 20345: 2022

<b>251334</b>	Taglia	39	40	41	42	43	44	45	46
	Cod. Taglia	411	412	413	414	415	416	417	418

Per il codice completo, aggiungere il codice taglia

**U-POWER REFLEX S1 ESD PS FO SR**

**Tomaia:** Morbida pelle scamosciata forata. **Fodera:** WingTex a tunnel d'aria traspirante. **Soletta:** WOW 2 antifatica. **Suola:** Poliuretano bidensità. **Lamina:** Non metallica Save & Flex PLUS. **Puntale:** Airtoe Composite 200J. **Calzata:** 11 Mondopoint. **Area d'uso:** Ambienti asciutti in tutte le stagioni, preferibilmente primavera/estate.



CAT II EN 20345: 2022

<b>251141</b>	Taglia	39	40	41	42	43	44	45	46
	Cod. Taglia	411	412	413	414	415	416	417	418

Per il codice completo, aggiungere il codice taglia

**U-POWER BETTER S1 PS FO SR**

**Tomaia:** Pelle scamosciata blue forata con inserti Textile ultra traspirante. **Fodera:** Wingtex a tunnel d'aria traspirante. **Soletta:** Flat Fit, anatomico. **Suola:** Poliuretano bidensità. **Lamina:** Non metallica Save & Flex PLUS. **Puntale:** Acciaio 200J. **Calzata:** 11 Mondopoint. **Area d'uso:** Ambienti asciutti in tutte le stagioni.



CAT II EN 20345: 2022

<b>251142</b>	Taglia	39	40	41	42	43	44	45	46
	Cod. Taglia	411	412	413	414	415	416	417	418

Per il codice completo, aggiungere il codice taglia

**COFRA MOON S1 P FO SR**

**Tomaia:** pelle scamosciata forata. **Fodera:** Texelle 100% poliammide traspirante e assorbente. **Soletta:** Evanit termoformata, anatomica, altamente traspirante. **Suola:** Poliuretano bidensità. **Lamina:** Acciaio Inox. **Puntale:** Acciaio 200J. **Calzata:** 10,5 Mondopoint. **Area d'uso:** Ambienti asciutti primavera/estate.



CAT II EN 20345: 2022


<b>251189</b>	Taglia	39	40	41	42	43	44	45	46
	Cod. Taglia	411	412	413	414	415	416	417	418

Per il codice completo, aggiungere il codice taglia

**COFRA® NEW SENNA S1 P FO SR**

**Tomaia:** Pelle stampata. **Fodera:** Texelle 100% poliammide traspirante e assorbente. **Soletta:** Evanit termoformata, anatomica, altamente traspirante. **Suola:** Poliuretano bidensità. **Lamina:** Acciaio Inox. **Puntale:** Acciaio 200J. **Calzata:** 11 Mondopoint. **Area d'uso:** Ambienti asciutti in tutte le stagioni.

CAT II EN 20345: 2022



<b>251083</b>	Taglia	39	40	41	42	43	44	45	46
	Cod. Taglia	411	412	413	414	415	416	417	418

Per il codice completo, aggiungere il codice taglia

**COFRA® RIACE S1 P FO SR**

**Tomaia:** Pelle scamosciata forata, con protezione della punta in TPU antiabrasione. **Fodera:** Tessuto 100% poliammide traspirante e assorbente. **Soletta:** Termoformata, forata e rivestita in tessuto. **Suola:** Poliuretano bidensità. **Lamina:** Acciaio Inox. **Puntale:** Acciaio 200J. **Calzata:** 10 (tg.36-39) 11 (tg.40-48) Mondopoint. **Area d'uso:** Ambienti asciutti e primavera/estate.



CAT II EN 20345: 2022

<b>251023</b>	Taglia	39	40	41	42	43	44	45	46
	Cod. Taglia	411	412	413	414	415	416	417	418

Per il codice completo, aggiungere il codice taglia

**COFRA® NEW TAMIGI S1 P FO SR**

**Tomaia:** Pelle stampata. **Fodera:** TTexelle 100% poliammide traspirante e assorbente. **Soletta:** Evanit termoformata, anatomica, altamente traspirante. **Suola:** Poliuretano bidensità. **Lamina:** Acciaio Inox. **Puntale:** Acciaio 200J. **Calzata:** 11 Mondopoint. **Area d'uso:** Ambienti asciutti in tutte le stagioni.

CAT II EN 20345: 2022



<b>251015</b>	Taglia	39	40	41	42	43	44	45	46
	Cod. Taglia	411	412	413	414	415	416	417	418

Per il codice completo, aggiungere il codice taglia

**COFRA® NEW DON S1 P FO SR**

**Tomaia:** Pelle stampata forata, aperta, chiusura con velcro. **Fodera:** Texelle 100% poliammide traspirante e assorbente. **Soletta:** Evanit termoformata, anatomica, altamente traspirante. **Suola:** Poliuretano bidensità. **Lamina:** Acciaio Inox. **Puntale:** Acciaio 200J. **Calzata:** 11 Mondopoint. **Area d'uso:** Ambienti asciutti e primavera/estate.



CAT II EN 20345: 2022

<b>251066</b>	Taglia	39	40	41	42	43	44	45	46
	Cod. Taglia	411	412	413	414	415	416	417	418

Per il codice completo, aggiungere il codice taglia

**SKY PLUS S1 ESD PS FO SR**

**Tomaia:** Nylon ultra traspirante e morbida pelle scamosciata. **Fodera:** Wingtex a tunnel d'aria traspirante. **Soletta:** WOW GEL. **Suola:** Poliuretano espanso bidensità High Rebound in Elastopan di Basf. Inserto ammortizzante nella zona del tallone. **Lamina:** Airfoe Aluminium 200J. **Puntale:** Acciaio 200J. **Calzata:** 11 Mondopoint. **Area d'uso:** Ambienti asciutti in tutte le stagioni, aziende microelettroniche.



CAT II EN 20345: 2022

<b>251182</b>	Taglia	39	40	41	42	43	44	45	46
	Cod. Taglia	411	412	413	414	415	416	417	418

Per il codice completo, aggiungere il codice taglia

**SMART SOFTBOX S1 PL ESD FO SR**

NEW

**Tomaia:** Tessuto tecnico poliestere, colore Grigio/Acciaio. **Fodera:** 100% poliestere in microfibra. **Soletta:** PU Foam e poliestere traspirante. **Suola:** Poliuretano bidensità. **Lamina:** Non metallica K Sole Tessile. **Puntale:** Multilayer 200J. **Calzata:** 11 Mondopoint. **Area d'uso:** Ambienti asciutti in tutte le stagioni, aziende microelettroniche. **Plus:** Inserto Softbox in poliuretano, garantisce maggior cushioning e comfort.



CAT II EN 20345: 2022

<b>251224</b>	Taglia	39	40	41	42	43	44	45	46
	Cod. Taglia	411	412	413	414	415	416	417	418

Per il codice completo, aggiungere il codice taglia



# COFRA<sup>®</sup>

BORN TO WORK

## Nitrogenium

calzature di sicurezza

ESTREMAMENTE LEGGERE, INCREDIBILMENTE RESISTENTI

a pag. 126



## Cos'è questa storia dell'azoto nella suola?

Calzature con innovativa suola in TPEE, espanso con azoto allo stato supercritico.

[www.cofra.it](http://www.cofra.it)



**COFRA® RECONVERTED S1 PS FO SR**

**Tomaia:** TEXTPET, tessuto ecologico 100% PET, con protezione antiabrasione della punta. **Fodera:** SANY-DRY 100%, poliestere, traspirante. **Soletta:** ECO-TECH 100% riciclata costituita da 3 componenti, tutte riciclate, anatomica, antistatica e forata. **Suola:** poliuretano/TPU con inserto ammortizzante in schiuma riciclata ecosostenibile. **Lamina:** Non metallica APT PLUS. **Puntale:** Aluminium 200J. **Calzata:** 11 Mondopoint. **Area d'uso:** Ambienti asciutti in tutte le stagioni.



CAT II EN 20345: 2022

<b>251090</b>	Taglia	39	40	41	42	43	44	45	46
	Cod. Taglia	411	412	413	414	415	416	417	418

Per il codice completo, aggiungere il codice taglia

**COFRA® REUSED S1 PS FO SR**

**Tomaia:** TEXTPET, tessuto ecologico 100% PET, con protezione antiabrasione della punta. **Fodera:** SANY-DRY 100%, poliestere, traspirante. **Soletta:** ECO-TECH 100% riciclata costituita da 3 componenti, tutte riciclate, anatomica, antistatica e forata. **Suola:** poliuretano/TPU con inserto ammortizzante in schiuma riciclata ecosostenibile. **Lamina:** Non metallica APT PLUS. **Puntale:** Aluminium 200J. **Calzata:** 11 Mondopoint. **Area d'uso:** Ambienti asciutti in tutte le stagioni.



CAT II EN 20345: 2022

<b>251092</b>	Taglia	39	40	41	42	43	44	45	46
	Cod. Taglia	411	412	413	414	415	416	417	418

Per il codice completo, aggiungere il codice taglia

**U-Power® POINT S1 ESD PS FO SR**

**Tomaia:** Nylon ultra traspirante e morbida pelle scamosciata. **Fodera:** Wingtex a tunnel d'aria traspirante. **Soletta:** U-Power Original poliuretano. **Suola:** Poliuretano espanso bidensità + Infinergy®. Inserto ammortizzante nella zona del tallone. **Lamina:** Non metallica Save & Flex PLUS. **Puntale:** Airtoe Aluminium 200J. **Calzata:** 11 Mondopoint. **Area d'uso:** Ambienti asciutti in tutte le stagioni, aziende microelettroniche.



CAT II EN 20345: 2022

<b>251137</b>	Taglia	39	40	41	42	43	44	45	46
	Cod. Taglia	411	412	413	414	415	416	417	418

Per il codice completo, aggiungere il codice taglia

**U-Power® YELLOW S1 ESD PS FO SR**

**Tomaia:** Nylon ultra traspirante e morbida pelle scamosciata. **Fodera:** Wingtex a tunnel d'aria traspirante. **Soletta:** U-Power Original poliuretano. **Suola:** Poliuretano espanso bidensità, + Infinergy®. Inserto ammortizzante nella zona del tallone. **Lamina:** Non metallica Save & Flex PLUS. **Puntale:** Airtoe Aluminium 200J. **Calzata:** 11 Mondopoint. **Area d'uso:** Ambienti asciutti in tutte le stagioni, aziende microelettroniche.



CAT II EN 20345: 2022

<b>251138</b>	Taglia	39	40	41	42	43	44	45	46
	Cod. Taglia	411	412	413	414	415	416	417	418

Per il codice completo, aggiungere il codice taglia

**U-Power® SUMMER S1 ESD PS FO SR**

**Tomaia:** Airtex ultra traspirante e morbida pelle scamosciata. **Fodera:** Wingtex a tunnel d'aria traspirante. **Soletta:** U-Power Original poliuretano. **Suola:** Poliuretano espanso bidensità, + Infinergy®. Inserto ammortizzante nella zona del tallone. **Lamina:** Non metallica Save & Flex PLUS. **Puntale:** Airtoe Aluminium 200J. **Calzata:** 11 Mondopoint. **Area d'uso:** Ambienti asciutti in tutte le stagioni, aziende microelettroniche.



CAT II EN 20345: 2022

<b>251139</b>	Taglia	39	40	41	42	43	44	45	46
	Cod. Taglia	411	412	413	414	415	416	417	418

Per il codice completo, aggiungere il codice taglia

**U-Power® VEROK S1 ESD PS FO SR**

**Tomaia:** Nylon ultra traspirante e morbida pelle scamosciata. **Fodera:** Wingtex a tunnel d'aria traspirante. **Soletta:** U-Power Original poliuretano. **Suola:** Poliuretano espanso bidensità, + Infinergy®. Inserto ammortizzante nella zona del tallone. **Lamina:** Non metallica Save & Flex PLUS. **Puntale:** Airtoe Aluminium 200J. **Calzata:** 11 Mondopoint. **Area d'uso:** Ambienti asciutti in tutte le stagioni, aziende microelettroniche.



CAT II EN 20345: 2022

<b>251140</b>	Taglia	35	36	37	38	39	40	41
	Cod. Taglia	406	408	409	410	411	412	413

Per il codice completo, aggiungere il codice taglia



**PUSH CARPET S1 ESD PS FO SR**

**Tomaia:** Nylon ultra traspirante e morbida pelle scamosciata. **Fodera:** Wingtex a tunnel d'aria traspirante. **Soletta:** WOW GEL. **Suola:** Poliuretano espanso bidensità, + Infinergy®. Inserto ammortizzante nella zona del tallone e plantare. **Lamina:** Non metallica Save & Flex PLUS. **Puntale:** Airtoe Aluminium 200J. **Calzata:** 11 Mondopoint. **Area d'uso:** Ambienti asciutti in tutte le stagioni, aziende microelettroniche. **Plus:** Particolarmente indicata per chi rimane tante ore in posizione eretta sulla stessa postazione.



CAT II EN 20345: 2022

<b>251145</b>	Taglia	39	40	41	42	43	44	45	46
	Cod. Taglia	411	412	413	414	415	416	417	418

Per il codice completo, aggiungere il codice taglia

**NEGAN S1 ESD PS FO SR**

NEW

**Tomaia:** Nylon ultra traspirante e morbida pelle scamosciata. **Fodera:** Wingtex a tunnel d'aria traspirante. **Soletta:** U-Power Original poliuretano. **Suola:** Poliuretano espanso bidensità, +Infinergy®. Inserto ammortizzante nella zona del tallone. **Lamina:** Non metallica Save & Flex PLUS. **Puntale:** Airtoe Aluminium 200J. **Calzata:** 11 Mondopoint. **Area d'uso:** Ambienti asciutti in tutte le stagioni, aziende microelettroniche.



CAT II EN 20345: 2022

<b>251227</b>	Taglia	39	40	41	42	43	44	45	46
	Cod. Taglia	411	412	413	414	415	416	417	418

Per il codice completo, aggiungere il codice taglia

**EGON S1 ESD PS FO SR**

NEW

**Tomaia:** Nylon traspirante e microfibra scamosciata con copripuntale in PU. **Fodera:** Morbida pelle vitello bianco. **Soletta:** U-Power Original vitello bianca. **Suola:** Poliuretano espanso bidensità, +Infinergy®. Inserto ammortizzante doppio nella zona del tallone. **Lamina:** Non metallica Save & Flex PLUS. **Puntale:** Airtoe Aluminium 200J. **Calzata:** 11 Mondopoint. **Area d'uso:** Ambienti asciutti in tutte le stagioni, aziende microelettroniche.



CAT II EN 20345: 2022

<b>251229</b>	Taglia	39	40	41	42	43	44	45	46
	Cod. Taglia	411	412	413	414	415	416	417	418

Per il codice completo, aggiungere il codice taglia

**RYDER S1 ESD PS FO SR**

NEW

**Tomaia:** Nylon ultra traspirante e morbida pelle scamosciata. **Fodera:** Wingtex a tunnel d'aria traspirante. **Soletta:** U-Power Original poliuretano. **Suola:** Poliuretano espanso bidensità, + Infinergy®. Inserto ammortizzante nella zona del tallone. **Lamina:** Non metallica Save & Flex PLUS. **Puntale:** Airtoe Aluminium 200J. **Calzata:** 11 Mondopoint. **Area d'uso:** Ambienti asciutti in tutte le stagioni, aziende microelettroniche.



CAT II EN 20345: 2022

<b>251226</b>	Taglia	39	40	41	42	43	44	45	46
	Cod. Taglia	411	412	413	414	415	416	417	418

Per il codice completo, aggiungere il codice taglia

**SHARK STABLE IMPACT S1 PS ESD FO SC SR**

**Tomaia:** Tessuto tecnico black/red multifibra traspirante e resistente all'abrasione con protezione punta in TPU. **Fodera:** Air Mesh in microfibra. **Soletta:** Poliuretano espanso riciclato microforato con carboni attivi. **Suola:** Poliuretano espanso bidensità con tecnologia Stable Impact System. **Lamina:** Non metallica K-SOLE. **Puntale:** Alluminio 200J. **Calzata:** 11 Mondopoint. **Area d'uso:** Ambienti asciutti in tutte le stagioni, aziende microelettroniche.



NEW



CAT II EN 20345: 2022

<b>251228</b>	Taglia	39	40	41	42	43	44	45	46
	Cod. Taglia	411	412	413	414	415	416	417	418

Per il codice completo, aggiungere il codice taglia

**ELVIS S1 ESD PS FO SR**

NEW

**Tomaia:** Nylon traspirante e microfibra scamosciata con copripuntale in PU. **Fodera:** Morbida pelle vitello bianco. **Soletta:** U-Power Original vitello bianca. **Suola:** Poliuretano espanso bidensità, +Infinergy®. Inserto ammortizzante doppio nella zona del tallone. **Lamina:** Non metallica Save & Flex PLUS. **Puntale:** Airtoe Aluminium 200J. **Calzata:** 11 Mondopoint. **Area d'uso:** Ambienti asciutti in tutte le stagioni, aziende microelettroniche.



CAT II EN 20345: 2022

<b>251230</b>	Taglia	39	40	41	42	43	44	45	46
	Cod. Taglia	411	412	413	414	415	416	417	418

Per il codice completo, aggiungere il codice taglia



**COFRA® BRAVIX S3S ESD HRO SC FO SR NEW**

**Tomaia:** Tessuto tecnico idrorepellente e traspirante, con protezione della punta. **Fodera:** Oxy-Liner 100% poliestere, traspirante. **Soletta:** LIGHT FOAM ESD in schiuma di poliuretano, anatomica, forata, antistatica. **Suola:** TPEE Elastomero Poliestere Termoplastico con azoto espanso, con battistrada in innovativa mescola di gomma nitrilica HRO resistente a +300°C (1 minuto). **Lamina:** Non metallica FPT Plate. **Puntale:** FIBERGLASS CAP non metallico 200J. **Calzata:** 10,5 (36-39) 11 (40-48) Mondopoint. **Area d'uso:** Ambienti asciutti, multistagione e aziende microelettroniche. **Plus:** Estremamente leggera, straordinariamente resistenti.

CAT II EN 20345: 2022



<b>251329</b>	Taglia	39	40	41	42	43	44	45	46
	Cod. Taglia	411	412	413	414	415	416	417	418

Per il codice completo, aggiungere il codice taglia

**COFRA® VANTREK S3S ESD HRO SC FO SR NEW**

**Tomaia:** Microfibra effetto scamosciato idrorepellente, con protezione della punta. **Fodera:** Oxy-Liner 100% poliestere, traspirante. **Soletta:** LIGHT FOAM ESD in schiuma di poliuretano, anatomica, forata, antistatica. **Suola:** TPEE Elastomero Poliestere Termoplastico con azoto espanso, con battistrada in innovativa mescola di gomma nitrilica HRO resistente a +300°C (1 minuto). **Lamina:** Non metallica FPT Plate. **Puntale:** FIBERGLASS CAP non metallico 200J. **Calzata:** 10,5 (36-39) 11 (40-48) Mondopoint. **Area d'uso:** Ambienti asciutti, multistagione e aziende microelettroniche. **Plus:** Estremamente leggera, straordinariamente resistenti.

CAT II EN 20345: 2022



<b>251324</b>	Taglia	39	40	41	42	43	44	45	46
	Cod. Taglia	411	412	413	414	415	416	417	418

Per il codice completo, aggiungere il codice taglia

**COFRA® JUMPING S3S ESD HRO SC FO SR NEW**

**Tomaia:** Microfibra effetto scamosciato, idrorepellente. **Fodera:** SANY-DRY 100%, poliestere, traspirante. **Soletta:** LIGHT FOAM ESD in schiuma di poliuretano, anatomica, forata, antistatica. **Suola:** Poliuretano bidensità, con aperture trasversali sul profilo che amplificano l'effetto ammortizzante e ritorno elastico durante il passo. **Lamina:** Footwear Protection Textile con grafene. **Puntale:** FIBERGLASS CAP non metallico 200J. **Calzata:** 11 Mondopoint. **Area d'uso:** Qualsiasi ambiente in tutte le stagioni, preferibilmente autunno/inverno, aziende microelettroniche.

CAT II EN 20345: 2022



<b>251305</b>	Taglia	39	40	41	42	43	44	45	46
	Cod. Taglia	411	412	413	414	415	416	417	418

Per il codice completo, aggiungere il codice taglia

**COFRA® QUANTYX S3S ESD HRO SC FO SR NEW**

**Tomaia:** Tessuto tecnico idrorepellente e traspirante, con protezione della punta. **Fodera:** Oxy-Liner 100% poliestere, traspirante. **Soletta:** LIGHT FOAM ESD in schiuma di poliuretano, anatomica, forata, antistatica. **Suola:** TPEE Elastomero Poliestere Termoplastico con azoto espanso, con battistrada in innovativa mescola di gomma nitrilica HRO resistente a +300°C (1 minuto). **Lamina:** Non metallica FPT Plate. **Puntale:** FIBERGLASS CAP non metallico 200J. **Calzata:** 10,5 (36-39) 11 (40-48) Mondopoint. **Area d'uso:** Ambienti asciutti, multistagione e aziende microelettroniche. **Plus:** Estremamente leggera, straordinariamente resistenti.

CAT II EN 20345: 2022



<b>251323</b>	Taglia	39	40	41	42	43	44	45	46
	Cod. Taglia	411	412	413	414	415	416	417	418

Per il codice completo, aggiungere il codice taglia

**COFRA® NEXON S3S ESD HRO SC FO SR NEW**

**Tomaia:** Microfibra effetto scamosciato idrorepellente, con protezione della punta. **Fodera:** Oxy-Liner 100% poliestere, traspirante. **Soletta:** LIGHT FOAM ESD in schiuma di poliuretano, anatomica, forata, antistatica. **Suola:** TPEE Elastomero Poliestere Termoplastico con azoto espanso, con battistrada in innovativa mescola di gomma nitrilica HRO resistente a +300°C (1 minuto). **Lamina:** Non metallica FPT Plate. **Puntale:** FIBERGLASS CAP non metallico 200J. **Calzata:** 10,5 (36-39) 11 (40-48) Mondopoint. **Area d'uso:** Ambienti asciutti, multistagione e aziende microelettroniche. **Plus:** Allacciatura "BOA" + Estremamente leggera, straordinariamente resistenti.

CAT II EN 20345: 2022



<b>251325</b>	Taglia	39	40	41	42	43	44	45	46
	Cod. Taglia	411	412	413	414	415	416	417	418

Per il codice completo, aggiungere il codice taglia

**COFRA® FIX S3S ESD FO SR NEW**

**Tomaia:** Microfibra effetto scamosciato idrorepellente. **Fodera:** SANY-DRY 100%, poliestere, traspirante. **Soletta:** LIGHT FOAM ESD in schiuma di poliuretano, anatomica, forata, antistatica. **Suola:** Poliuretano bidensità, con aperture trasversali sul profilo che amplificano l'effetto ammortizzante e ritorno elastico durante il passo. **Lamina:** Footwear Protection Textile con grafene. **Puntale:** FIBERGLASS CAP non metallico 200J. **Calzata:** 11 Mondopoint. **Area d'uso:** Qualsiasi ambiente in tutte le stagioni, aziende microelettroniche.

CAT II EN 20345: 2022



<b>251304</b>	Taglia	39	40	41	42	43	44	45	46
	Cod. Taglia	411	412	413	414	415	416	417	418

Per il codice completo, aggiungere il codice taglia



**COFRA CUSHIONING S3S ESD FO SR** **NEW**

**Tomaia:** Microfibra effetto nubuck idrorepellente, con protezione antiabrasione della punta. **Fodera:** SANY-DRY 100%, poliestere, traspirante. **Soletta:** LIGHT FOAM ESD in schiuma di poliuretano, anatomica, forata, antistatica. **Suola:** Poliuretano bidensità, con aperture trasversali sul profilo che amplificano l'effetto ammortizzante e ritorno elastico durante il passo. **Lamina:** Footwear Protection Textile con grafene. **Puntale:** FIBERGLASS CAP non metallico 200J. **Calzata:** 11 Mondopoint. **Area d'uso:** Qualsiasi ambiente in tutte le stagioni, aziende microelettroniche.



CAT II EN 20345: 2022



<b>251316</b>	Taglia	39	40	41	42	43	44	45	46
	Cod. Taglia	411	412	413	414	415	416	417	418

Per il codice completo, aggiungere il codice taglia

**COFRA BOOST S3S ESD FO SR** **NEW**

**Tomaia:** Tessuto innovativo idrorepellente e traspirante, con protezione antiabrasione della punta. **Fodera:** SANY-DRY 100%, poliestere, traspirante. **Soletta:** LIGHT FOAM ESD in schiuma di poliuretano, anatomica, forata, antistatica. **Suola:** Poliuretano bidensità, con aperture trasversali sul profilo che amplificano l'effetto ammortizzante e ritorno elastico durante il passo. **Lamina:** Footwear Protection Textile con grafene. **Puntale:** FIBERGLASS CAP non metallico 200J. **Calzata:** 11 Mondopoint. **Area d'uso:** Qualsiasi ambiente in tutte le stagioni, aziende microelettroniche.



CAT II EN 20345: 2022

<b>251326</b>	Taglia	39	40	41	42	43	44	45	46
	Cod. Taglia	411	412	413	414	415	416	417	418

Per il codice completo, aggiungere il codice taglia

**COFRA ENDURANCE S3S ESD FO SC SR** **NEW**

**Tomaia:** Pelle idrorepellente con protezione antiabrasione punta. **Fodera:** SANY-DRY 100%, poliestere tridimensionale, traspirante, antiabrasione. **Soletta:** LIGHT FOAM ESD in schiuma di poliuretano, anatomica, forata, antistatica, rivestita in tessuto antiabrasione. **Suola:** Poliuretano bidensità, con aperture trasversali sul profilo che amplificano l'effetto ammortizzante e ritorno elastico durante il passo. **Lamina:** Footwear Protection Textile con grafene. **Puntale:** FIBERGLASS CAP non metallico 200J. **Calzata:** 11 Mondopoint. **Area d'uso:** Qualsiasi ambiente in tutte le stagioni, aziende microelettroniche.



CAT II EN 20345: 2022

<b>251307</b>	Taglia	39	40	41	42	43	44	45	46
	Cod. Taglia	411	412	413	414	415	416	417	418

Per il codice completo, aggiungere il codice taglia

**COFRA FOOTING S3S ESD FO SR** **NEW**

**Tomaia:** Tessuto tecnico idrorepellente e traspirante, con protezione antiabrasione della punta. **Fodera:** SANY-DRY 100%, poliestere, traspirante. **Soletta:** LIGHT FOAM ESD in schiuma di poliuretano, anatomica, forata, antistatica. **Suola:** Poliuretano bidensità, con aperture trasversali sul profilo che amplificano l'effetto ammortizzante e ritorno elastico durante il passo. **Lamina:** Footwear Protection Textile con grafene. **Puntale:** FIBERGLASS CAP non metallico 200J. **Calzata:** 11 Mondopoint. **Area d'uso:** Qualsiasi ambiente in tutte le stagioni, aziende microelettroniche.



CAT II EN 20345: 2022

<b>251302</b>	Taglia	39	40	41	42	43	44	45	46
	Cod. Taglia	411	412	413	414	415	416	417	418

Per il codice completo, aggiungere il codice taglia

**COFRA EXPERIENCE S3S ESD FO SC SR** **NEW**

**Tomaia:** Pelle idrorepellente con protezione antiabrasione punta. **Fodera:** SANY-DRY 100%, poliestere tridimensionale, traspirante, antiabrasione. **Soletta:** LIGHT FOAM ESD in schiuma di poliuretano, anatomica, forata, antistatica, rivestita in tessuto antiabrasione. **Suola:** Poliuretano bidensità, con aperture trasversali sul profilo che amplificano l'effetto ammortizzante e ritorno elastico durante il passo. **Lamina:** Footwear Protection Textile con grafene. **Puntale:** FIBERGLASS CAP non metallico 200J. **Calzata:** 11 Mondopoint. **Area d'uso:** Qualsiasi ambiente in tutte le stagioni, aziende microelettroniche.



CAT II EN 20345: 2022

<b>251308</b>	Taglia	39	40	41	42	43	44	45	46
	Cod. Taglia	411	412	413	414	415	416	417	418

Per il codice completo, aggiungere il codice taglia

**COFRA INTERVAL S3S SC FO SR** **NEW**

**Tomaia:** Techshell, tessuto tenace, resistente all'abrasione, idrorepellente e traspirante con protezione della punta. **Fodera:** Sany-Dry 100% poliestere 3D, traspirante, antiabrasione. **Soletta:** LIGHT FOAM in schiuma di poliuretano, anatomica, forata, antistatica. **Suola:** Poliuretano bidensità. **Lamina:** APT Plus. **Puntale:** Alluminio 200J. **Calzata:** 11 Mondopoint. **Plus:** Best Walking, Fortino in Lycra imbottito che abbraccia il piede, maggiore stabilità e comfort. **Area d'uso:** Qualsiasi ambiente in tutte le stagioni.



CAT II EN 20345: 2022

<b>251094</b>	Taglia	39	40	41	42	43	44	45	46
	Cod. Taglia	411	412	413	414	415	416	417	418

Per il codice completo, aggiungere il codice taglia

## COFRA AEROBIC S3S ESD SC FO SR NEW

**Tomaia:** Techshell, tessuto tenace, resistente all'abrasione, idrorepellente e traspirante, con protezione della punta. **Fodera:** Sany-Dry 100% poliestere 3D, traspirante, antiabrasione. **Soletta:** LIGHT FOAM ESD in schiuma di poliuretano, anatomica, forata. **Suola:** Poliuretano bidensità con bassa resistenza elettrica. **Lamina:** APT Plus. **Puntale:** Alluminio 200J. **Calzata:** 11 Mondopoint. **Plus:** Allacciatura "BOA" + Best Walking, Fortino in Lycra imbottito che abbraccia il piede, maggiore stabilità e comfort. **Area d'uso:** Qualsiasi ambiente in tutte le stagioni, aziende microelettroniche.



**BEST WALKING:** Fortino ergonomico imbottito che abbraccia il piede, lo rende stabile e ne esalta il comfort

251246	Taglia	39	40	41	42	43	44	45	46
	Cod. Taglia	411	412	413	414	415	416	417	418

Per il codice completo, aggiungere il codice taglia

## COFRA DIPS S3S SC FO SR NEW

**Tomaia:** Tessuto tecnico idrorepellente e traspirante, con protezione antiabrasione della punta. **Fodera:** Sany-Dry 100% poliestere 3D, traspirante, antiabrasione. **Soletta:** LIGHT FOAM in schiuma di poliuretano, anatomica, forata, antistatica. **Suola:** Poliuretano bidensità. **Lamina:** APT Plus. **Puntale:** Alluminio 200J. **Calzata:** 11 Mondopoint. **Area d'uso:** Qualsiasi ambiente in tutte le stagioni.



251218	Taglia	39	40	41	42	43	44	45	46
	Cod. Taglia	411	412	413	414	415	416	417	418

Per il codice completo, aggiungere il codice taglia

## COFRA PLYO S3S ESD SC FO SR NEW

**Tomaia:** Pelle idrorepellente. **Fodera:** Sany-Dry 100% poliestere 3D, traspirante, antiabrasione. **Soletta:** LIGHT FOAM in schiuma di poliuretano, anatomica, forata, antistatica. **Suola:** Poliuretano bidensità. **Lamina:** APT Plus. **Puntale:** Alluminio 200J. **Calzata:** 11 Mondopoint. **Area d'uso:** Qualsiasi ambiente, in tutte le stagioni.



251328	Taglia	39	40	41	42	43	44	45	46
	Cod. Taglia	411	412	413	414	415	416	417	418

Per il codice completo, aggiungere il codice taglia

## COFRA PECKDECK S3S ESD SC FO SR NEW

**Tomaia:** Tessuto tecnico idrorepellente e traspirante, con protezione antiabrasione della punta. **Fodera:** Sany-Dry 100% poliestere 3D, traspirante, antiabrasione. **Soletta:** LIGHT FOAM ESD in schiuma di poliuretano, anatomica, forata, antistatica, rivestita in tessuto antiabrasione. **Suola:** Poliuretano bidensità con bassa resistenza elettrica. **Lamina:** APT Plus. **Puntale:** Alluminio 200J. **Calzata:** 11 Mondopoint. **Area d'uso:** Qualsiasi ambiente in tutte le stagioni, aziende microelettroniche.



251245	Taglia	39	40	41	42	43	44	45	46
	Cod. Taglia	411	412	413	414	415	416	417	418

Per il codice completo, aggiungere il codice taglia

## COFRA BULK S3S ESD SC FO SR NEW

**Tomaia:** Pelle idrorepellente. **Fodera:** Sany-Dry 100% poliestere 3D, traspirante, antiabrasione. **Soletta:** LIGHT FOAM in schiuma di poliuretano, anatomica, forata, antistatica. **Suola:** Poliuretano bidensità. **Lamina:** APT Plus. **Puntale:** Alluminio 200J. **Calzata:** 11 Mondopoint. **Area d'uso:** Qualsiasi ambiente, preferibilmente autunno/inverno.



251327	Taglia	39	40	41	42	43	44	45	46
	Cod. Taglia	411	412	413	414	415	416	417	418

Per il codice completo, aggiungere il codice taglia

## U-POWER STOCOLMA S3S ESD CI FO SR NEW

**Tomaia:** PUTEK PLUS tessuto tenace, resistente all'abrasione e allo strappo, idrorepellente e traspirante. **Fodera:** WingTex a tunnel d'aria traspirante. **Soletta:** WOW 2 antifatica. **Suola:** Poliuretano bidensità. **Lamina:** Non metallica Save&Flex Plus. **Puntale:** AirToe Composite. **Calzata:** 11 Mondopoint. **Area d'uso:** Qualsiasi ambiente, preferibilmente autunno/inverno, aziende microelettroniche.



251248	Taglia	39	40	41	42	43	44	45	46
	Cod. Taglia	411	412	413	414	415	416	417	418

Per il codice completo, aggiungere il codice taglia



**LISBONA S3S ESD CI FO SR****NEW**

**Tomaia:** PUTEK PLUS tessuto tenace, resistente all'abrasione e allo strappo, idrorepellente e traspirante. **Fodera:** WingTex a tunnel d'aria traspirante. **Soletta:** WOW 2 antifatica. **Suola:** Poliuretano bidensità. **Lamina:** Non metallica Save&Flex Plus. **Puntale:** AirToe Composite. **Calzata:** 11 Mondopoint. **Area d'uso:** Qualsiasi ambiente, preferibilmente autunno/inverno, aziende microelettroniche.



CAT II EN 20345: 2022

**251249**

Taglia	39	40	41	42	43	44	45	46
Cod. Taglia	411	412	413	414	415	416	417	418

Per il codice completo, aggiungere il codice taglia

**ISLAND UK S3S ESD CI FO SR****NEW**

**Tomaia:** PUTEK Spider Repet ad elevata percentuale materiale riciclato, tessuto tenace, resistente all'abrasione e allo strappo, idrorepellente e traspirante. **Fodera:** WingTex Green a tunnel d'aria traspirante. **Soletta:** WOW 2 Green. **Suola:** Poliuretano bidensità originato da fonti rinnovabili. **Lamina:** Non metallica Save&Flex Plus Green. **Puntale:** AirToe Composite. **Calzata:** 11 Mondopoint. **Plus:** Green: CO2 = 0. **Area d'uso:** Qualsiasi ambiente, preferibilmente autunno/inverno, aziende microelettroniche.



CAT II EN 20345: 2022

**251251**

Taglia	39	40	41	42	43	44	45	46
Cod. Taglia	411	412	413	414	415	416	417	418

Per il codice completo, aggiungere il codice taglia

**NOZZLE S3S ESD FO SR****NEW**

**Tomaia:** Techshell, tessuto tenace, resistente all'abrasione, idrorepellente e traspirante, con protezione della punta. **Fodera:** Sany-Dry 100% poliestere 3D, traspirante, antiabrasione. **Soletta:** FOOT-PAD ESD, anatomica, soffice, confortevole, automodellante a bassa resistenza elettrica. **Suola:** Poliuretano bidensità con bassa resistenza elettrica. **Lamina:** APT Plus. **Puntale:** Alluminio 200J. **Calzata:** 11 Mondopoint. **Area d'uso:** Qualsiasi ambiente, preferibilmente autunno/inverno, aziende microelettroniche.

CAT II EN 20345: 2022

**251243**

Taglia	39	40	41	42	43	44	45	46
Cod. Taglia	411	412	413	414	415	416	417	418

Per il codice completo, aggiungere il codice taglia

**LAKE UK S3S ESD CI FO SR****NEW**

**Tomaia:** PUTEK Spider Repet ad elevata percentuale materiale riciclato, tessuto tenace, resistente all'abrasione e allo strappo, idrorepellente e traspirante. **Fodera:** WingTex Green a tunnel d'aria traspirante. **Soletta:** WOW 2 Green. **Suola:** Poliuretano bidensità originato da fonti rinnovabili. **Lamina:** Non metallica Save&Flex Plus Green. **Puntale:** AirToe Composite. **Calzata:** 11 Mondopoint. **Plus:** Green: CO2 = 0. **Area d'uso:** Qualsiasi ambiente, preferibilmente autunno/inverno, aziende microelettroniche.

CAT II EN 20345: 2022

**251250**

Taglia	39	40	41	42	43	44	45	46
Cod. Taglia	411	412	413	414	415	416	417	418

Per il codice completo, aggiungere il codice taglia

**RUSHING S3S FO SR****NEW**

**Tomaia:** Techshell, tessuto tenace, resistente all'abrasione e allo strappo, idrorepellente e traspirante, con protezione antiabrasione della punta. **Fodera:** Sany-Dry 100% poliestere 3D, traspirante, antiabrasione. **Soletta:** FOOT-PAD, anatomica, soffice, confortevole, automodellante. **Suola:** Poliuretano bidensità. **Lamina:** APT Plus. **Puntale:** Alluminio 200J. **Calzata:** 11 Mondopoint. **Area d'uso:** Qualsiasi ambiente, preferibilmente autunno/inverno.

CAT II EN 20345: 2022

**251210**

Taglia	39	40	41	42	43	44	45	46
Cod. Taglia	411	412	413	414	415	416	417	418

Per il codice completo, aggiungere il codice taglia

**GASKET S3S ESD FO SR****NEW**

**Tomaia:** Techshell, tessuto tenace, resistente all'abrasione e allo strappo, idrorepellente e traspirante con protezione antiabrasione della punta. **Fodera:** Sany-Dry 100% poliestere 3D, traspirante, antiabrasione. **Soletta:** FOOT-PAD ESD, anatomica, soffice, confortevole, automodellante. **Suola:** Poliuretano bidensità con bassa resistenza elettrica. **Lamina:** APT Plus. **Puntale:** Alluminio 200J. **Calzata:** 11 Mondopoint. **Plus:** Allacciatura "BOA". **Area d'uso:** Qualsiasi ambiente, in tutte le stagioni, aziende microelettroniche.

CAT II EN 20345: 2022

**251247**

Taglia	39	40	41	42	43	44	45	46
Cod. Taglia	411	412	413	414	415	416	417	418

Per il codice completo, aggiungere il codice taglia



**COFRA® HURLING S3S ESD FO SR** **NEW**

**Tomaia:** Techshell, tessuto tenace, resistente all'abrasione, con protezione antiabrasione della punta, idrorepellente e traspirante, con protezione antiabrasione della punta. **Fodera:** SSany-Dry 100% poliestere 3D, traspirante, antiabrasione. **Soletta:** FOOT-PAD ESD, anatomica, soffice, confortevole, automodellante. **Suola:** Poliuretano bidensità con bassa resistenza elettrica. **Lamina:** APT Plus. **Puntale:** Alluminium 200J. **Calzata:** 11 Mondopoint. **Area d'uso:** Qualsiasi ambiente, in tutte le stagioni, aziende microelettroniche.



CAT II EN 20345: 2022

TECHSHELL



<b>251244</b>	Taglia	39	40	41	42	43	44	45	46
	Cod. Taglia	411	412	413	414	415	416	417	418

Per il codice completo, aggiungere il codice taglia

**COFRA® MISSILE S3S FO SR** **NEW**

**Tomaia:** Techshell, tessuto tenace, resistente all'abrasione, idrorepellente e traspirante, con protezione antiabrasione della punta. **Fodera:** Sany-Dry 100% poliestere 3D, traspirante, antiabrasione. **Soletta:** FOOT-PAD, anatomica, soffice, confortevole, automodellante. **Suola:** Poliuretano bidensità. **Lamina:** APT Plus. **Puntale:** Alluminium 200J. **Calzata:** 11 Mondopoint. **Area d'uso:** Qualsiasi ambiente, in tutte le stagioni.



CAT II EN 20345: 2022

<b>251209</b>	Taglia	39	40	41	42	43	44	45	46
	Cod. Taglia	411	412	413	414	415	416	417	418

Per il codice completo, aggiungere il codice taglia

**COFRA® COPPI S3S CI FO SR**

**Tomaia:** Nubuck idrorepellente. **Fodera:** Sany-Dry 100% poliestere traspirante, antibatterico. **Soletta:** FOOT-PAD, anatomica, soffice, confortevole, automodellante. **Suola:** Poliuretano/TPU. **Lamina:** Non metallica APT Plus. **Puntale:** Alluminium 200J. **Calzata:** 11 Mondopoint. **Area d'uso:** Qualsiasi ambiente in tutte le stagioni.



CAT II EN 20345: 2022

<b>251003</b>	Taglia	39	40	41	42	43	44	45	46
	Cod. Taglia	411	412	413	414	415	416	417	418

Per il codice completo, aggiungere il codice taglia

**COFRA® GRUMMAN S3S FO SR** **NEW**

**Tomaia:** Techshell, tessuto tenace, resistente all'abrasione, idrorepellente e traspirante, con protezione antiabrasione della punta. **Fodera:** Sany-Dry 100% poliestere 3D, traspirante, antiabrasione. **Soletta:** FOOT-PAD ESD, anatomica, soffice, confortevole, automodellante. **Suola:** Poliuretano bidensità. **Lamina:** APT Plus. **Puntale:** Alluminium 200J. **Calzata:** 11 Mondopoint. **Area d'uso:** Qualsiasi ambiente, in tutte le stagioni.



CAT II EN 20345: 2022

<b>251217</b>	Taglia	39	40	41	42	43	44	45	46
	Cod. Taglia	411	412	413	414	415	416	417	418

Per il codice completo, aggiungere il codice taglia

**COFRA® NORTHROP S3S FO SR** **NEW**

**Tomaia:** Tessuto tecnico ad alta tenacità, idrorepellente e traspirante con protezione antiabrasione della punta. **Fodera:** Sany-Dry 100% poliestere 3D, traspirante, antiabrasione. **Soletta:** FOOT-PAD, anatomica, soffice, confortevole, automodellante. **Suola:** Poliuretano bidensità. **Lamina:** APT Plus. **Puntale:** Alluminium 200J. **Calzata:** 11 Mondopoint. **Area d'uso:** Qualsiasi ambiente, in tutte le stagioni.



CAT II EN 20345: 2022

<b>251211</b>	Taglia	39	40	41	42	43	44	45	46
	Cod. Taglia	411	412	413	414	415	416	417	418

Per il codice completo, aggiungere il codice taglia

**COFRA® CREGAN S3S CI FO SR**

**Tomaia:** Pelle idrorepellente antiabrasione, con protezione della punta in TPU antiabrasione. **Fodera:** Sany-Dry 100% poliestere traspirante, antibatterico. **Soletta:** FOOT-PAD, anatomica, soffice, confortevole, automodellante. **Suola:** Poliuretano/TPU. **Lamina:** Non metallica APT Plus. **Puntale:** Alluminium 200J. **Calzata:** 11 Mondopoint. **Area d'uso:** Qualsiasi ambiente, in tutte le stagioni.



CAT II EN 20345: 2022

<b>251048</b>	Taglia	39	40	41	42	43	44	45	46
	Cod. Taglia	411	412	413	414	415	416	417	418

Per il codice completo, aggiungere il codice taglia



## COFRA YOUTH S3S FO SR

**Tomaia:** Techshell, tessuto tenace, resistente all'abrasione e allo strappo, idrorepellente e traspirante. **Fodera:** Sany-Dry 100% poliestere traspirante, antibatterico. **Soletta:** FOOT-PAD, anatomica, soffice, confortevole, automodellante. **Suola:** Poliuretano/TPU. **Lamina:** Non metallica APT Plus. **Puntale:** Alluminio 200J. **Calzata:** 11 Mondopoint. **Area d'uso:** Qualsiasi ambiente preferibilmente autunno/inverno.



CAT II EN 20345: 2022



251077

Taglia	39	40	41	42	43	44	45	46
Cod. Taglia	411	412	413	414	415	416	417	418

Per il codice completo, aggiungere il codice taglia

## COFRA WHITE S3S FO SR

**Tomaia:** Techshell, tessuto tenace, resistente all'abrasione e allo strappo, idrorepellente e traspirante. **Fodera:** Sany-Dry 100% poliestere traspirante, antibatterico. **Soletta:** FOOT-PAD, anatomica, soffice, confortevole, automodellante. **Suola:** Poliuretano/TPU. **Lamina:** Non metallica APT Plus. **Puntale:** Alluminio 220J. **Calzata:** 11 Mondopoint. **Area d'uso:** Qualsiasi ambiente in tutte le stagioni.



CAT II EN 20345: 2022

251121

Taglia	39	40	41	42	43	44	45	46
Cod. Taglia	411	412	413	414	415	416	417	418

Per il codice completo, aggiungere il codice taglia

## COFRA EXAGON S3S FO SR

**Tomaia:** Techshell, tessuto tenace, resistente all'abrasione e allo strappo, idrorepellente e traspirante, con protezione della punta in TPU antiabrasione. **Fodera:** Sany-Dry 100% poliestere traspirante, antibatterico. **Soletta:** FOOT-PAD, anatomica, soffice, confortevole, automodellante. **Suola:** Poliuretano/TPU. **Lamina:** Non metallica APT Plus. **Puntale:** Alluminio 220J. **Calzata:** 11 Mondopoint. **Area d'uso:** Qualsiasi ambiente in tutte le stagioni.



CAT II EN 20345: 2022

251075

Taglia	39	40	41	42	43	44	45	46
Cod. Taglia	411	412	413	414	415	416	417	418

Per il codice completo, aggiungere il codice taglia

## COFRA MONTI S3S FO SR

**Tomaia:** Techshell, tessuto tenace, resistente all'abrasione e allo strappo, idrorepellente e traspirante. **Fodera:** Sany-Dry 100% poliestere traspirante, antibatterico. **Soletta:** FOOT-PAD, anatomica, soffice, confortevole, automodellante. **Suola:** Poliuretano/TPU. **Lamina:** Non metallica APT Plus. **Puntale:** Alluminio 220J. **Calzata:** 11 Mondopoint. **Area d'uso:** Qualsiasi ambiente preferibilmente autunno/inverno.



CAT II EN 20345: 2022

251073

Taglia	39	40	41	42	43	44	45	46
Cod. Taglia	411	412	413	414	415	416	417	418

Per il codice completo, aggiungere il codice taglia

## COFRA TESTER S3S FO SR

NEW

**Tomaia:** Techshell, tessuto tenace, resistente all'abrasione e allo strappo, idrorepellente e traspirante, con protezione antiabrasione della punta. **Fodera:** Sany-Dry 100% poliestere traspirante, antibatterico. **Soletta:** FOOT-PAD, anatomica, soffice, confortevole, automodellante. **Suola:** Poliuretano/TPU. **Lamina:** Non metallica APT Plus. **Puntale:** Alluminio 220J. **Calzata:** 11 Mondopoint. **Area d'uso:** Qualsiasi ambiente in tutte le stagioni.



CAT II EN 20345: 2022

251275

Taglia	39	40	41	42	43	44	45	46
Cod. Taglia	411	412	413	414	415	416	417	418

Per il codice completo, aggiungere il codice taglia

## COFRA STRUCTURE S3S ESD FO SR

NEW

**Tomaia:** Techshell, tessuto tenace, resistente all'abrasione e allo strappo, idrorepellente e traspirante, con protezione della punta in TPU antiabrasione. **Fodera:** Sany-Dry 100% poliestere traspirante, antibatterico. **Soletta:** FOOT-PAD ESD, anatomica, soffice, confortevole, automodellante. **Suola:** Poliuretano/TPU a bassa resistenza elettrica. **Lamina:** Non metallica APT Plus. **Puntale:** Alluminio 220J. **Calzata:** 11 Mondopoint. **Area d'uso:** Qualsiasi ambiente in tutte le stagioni, aziende microelettroniche.



CAT II EN 20345: 2022

251276

Taglia	39	40	41	42	43	44	45	46
Cod. Taglia	411	412	413	414	415	416	417	418

Per il codice completo, aggiungere il codice taglia



**COFRA® REVIVAL S3S FO SR**

**Tomaia:** Techshell, tessuto tenace, resistente all'abrasione e allo strappo, idrorepellente e traspirante. **Fodera:** Sany-Dry 100% poliestere traspirante, antibatterico. **Soletta:** FOOT-PAD, anatomica, soffice, confortevole, automodellante. **Suola:** Poliuretano/TPU. **Lamina:** Non metallica APT Plus. **Puntale:** Top Return 200J. **Calzata:** 11 Mondopoint. **Area d'uso:** Qualsiasi ambiente in tutte le stagioni.



CAT II EN 20345: 2022

<b>251127</b>	Taglia	39	40	41	42	43	44	45	46
	Cod. Taglia	411	412	413	414	415	416	417	418

Per il codice completo, aggiungere il codice taglia

**COFRA® BOHR S3S CI FO SR**

**Tomaia:** Pelle fiore idrorepellente. **Fodera:** Sany-Dry 100% poliestere traspirante, antibatterico. **Soletta:** Evanit, termoformata, anatomica, altamente traspirante. **Suola:** Poliuretano bidensità. **Lamina:** Non metallica APT Plus. **Puntale:** Aluminium 220J. **Sfilamento:** Rapido Clip Duck. **Calzata:** 11 Mondopoint. **Area d'uso:** Qualsiasi ambiente preferibilmente autunno/inverno.



CAT II EN 20345: 2022



<b>251080</b>	Taglia	39	40	41	42	43	44	45	46
	Cod. Taglia	411	412	413	414	415	416	417	418

Per il codice completo, aggiungere il codice taglia

**COFRA® MONNALISA S3S CI FO SR**

**Tomaia:** Nubuck idrorepellente. **Fodera:** Sany-Dry 100% poliestere traspirante, antibatterico. **Soletta:** FOOT-PAD, anatomica, soffice, confortevole, automodellante. **Suola:** Poliuretano/TPU. **Lamina:** Non metallica APT Plus. **Puntale:** Aluminium 200J. **Calzata:** 11 Mondopoint. **Area d'uso:** Qualsiasi ambiente in tutte le stagioni.



CAT II EN 20345: 2022

<b>251187</b>	Taglia	35	36	37	38	39	40	41
	Cod. Taglia	406	408	409	410	411	412	413

Per il codice completo, aggiungere il codice taglia

**COFRA® FERRARA S3L ESD FO SR**

NEW

**Tomaia:** Techshell, tessuto tenace, resistente all'abrasione, idrorepellente e traspirante, con protezione antiabrasione della punta. **Fodera:** Sany-Dry 100% poliestere traspirante, antibatterico. **Soletta:** LIGHT FOAM ESD in schiuma di poliuretano, anatomica, forata, antistatica. **Suola:** Poliuretano bidensità con bassa resistenza elettrica. **Lamina:** Non metallica APT Plate. **Puntale:** Fiberglass Cap non metallico. **Calzata:** 10 (tg. 38-39) 11 (tg. 40-48) Mondopoint. **Area d'uso:** Qualsiasi ambiente, aziende microelettroniche.



CAT II EN 20345: 2022

<b>251206</b>	Taglia	39	40	41	42	43	44	45	46
	Cod. Taglia	411	412	413	414	415	416	417	418

Per il codice completo, aggiungere il codice taglia

**COFRA® GAMPER S3S CI FO SR**

**Tomaia:** Pelle fiore idrorepellente. **Fodera:** Sany-Dry 100% poliestere traspirante, antibatterico. **Soletta:** Evanit, termoformata, anatomica, altamente traspirante. **Suola:** Poliuretano bidensità. **Lamina:** Non metallica APT Plus. **Puntale:** Aluminium 220J. **Sfilamento:** Rapido Clip Duck. **Calzata:** 11 Mondopoint. **Area d'uso:** Qualsiasi ambiente, in tutte le stagioni.



CAT II EN 20345: 2022

<b>251007</b>	Taglia	39	40	41	42	43	44	45	46
	Cod. Taglia	411	412	413	414	415	416	417	418

Per il codice completo, aggiungere il codice taglia

**U-Power® ALANIS S3S ESD CI HI HRO FO SR**

NEW

**Tomaia:** Microfibra effetto Nubuck idrorepellente. **Fodera:** Non presente. **Soletta:** U-Power Original poliuretano. **Suola:** EVA + gomma nera. **Lamina:** Antiforo ultraleggero. **Puntale:** Fibertoe 200J. **Calzata:** 11 Mondopoint. **Area d'uso:** Qualsiasi ambiente preferibilmente autunno/inverno, aziende microelettroniche.



CAT II EN 20345: 2022



<b>251254</b>	Taglia	39	40	41	42	43	44	45	46
	Cod. Taglia	411	412	413	414	415	416	417	418

Per il codice completo, aggiungere il codice taglia



**MITCH S3S ESD CI HI HRO FO SR NEW**

**Tomaia:** Putek Hexagon, tessuto tenace, resistente all'abrasione e allo strappo, idrorepellente e traspirante. **Fodera:** Non presente. **Soletta:** U-Power Original poliuretano. **Suola:** EVA + gomma nera. **Lamina:** Antiforo ultraleggero. **Puntale:** Fibertoe 200J. **Calzata:** 11 Mondopoint. **Area d'uso:** Qualsiasi ambiente in tutte le stagioni, aziende microelettroniche.



CAT II EN 20345: 2022

<b>251252</b>	Taglia	39	40	41	42	43	44	45	46
	Cod. Taglia	411	412	413	414	415	416	417	418

Per il codice completo, aggiungere il codice taglia

**MAVERICK S3S ESD CI HI HRO FO SR NEW**

**Tomaia:** Putek Hexagon, tessuto tenace, resistente all'abrasione e allo strappo, idrorepellente e traspirante. **Fodera:** Non presente. **Soletta:** U-Power Original poliuretano. **Suola:** EVA + gomma gialla. **Lamina:** Antiforo ultraleggero. **Puntale:** Fibertoe 200J. **Calzata:** 11 Mondopoint. **Area d'uso:** Qualsiasi ambiente in tutte le stagioni, aziende microelettroniche.



CAT II EN 20345: 2022

<b>251255</b>	Taglia	39	40	41	42	43	44	45	46
	Cod. Taglia	411	412	413	414	415	416	417	418

Per il codice completo, aggiungere il codice taglia

**MONZA BLUE S3S FO SR**

**Tomaia:** Pelle scamosciata idrorepellente e tessuto traspirante. **Fodera:** DRYFRESH 100% poliestere antibatterica tridimensionale traspirante e assorbente. **Soletta:** EVANIT termoformata, anatomica, altamente traspirante. **Suola:** Poliuretano/TPU. **Lamina:** Non metallica APT PLUS. **Puntale:** Top Return non metallico 200J. **Calzata:** 10(tg.36-39) 11(tg.40-48) Mondopoint. **Area d'uso:** Qualsiasi ambiente in tutte le stagioni.



CAT II EN 20345: 2022

<b>251133</b>	Taglia	39	40	41	42	43	44	45	46
	Cod. Taglia	411	412	413	414	415	416	417	418

Per il codice completo, aggiungere il codice taglia

**STINGER S3S ESD CI HI HRO FO SR NEW**

**Tomaia:** Putek Hexagon, tessuto tenace, resistente all'abrasione e allo strappo, idrorepellente e traspirante. **Fodera:** Non presente. **Soletta:** U-Power Original poliuretano. **Suola:** EVA + gomma azzurra. **Lamina:** Antiforo ultraleggero. **Puntale:** Fibertoe 200J. **Calzata:** 11 Mondopoint. **Area d'uso:** Qualsiasi ambiente preferibilmente autunno/inverno, aziende microelettroniche.



CAT II EN 20345: 2022

<b>251253</b>	Taglia	39	40	41	42	43	44	45	46
	Cod. Taglia	411	412	413	414	415	416	417	418

Per il codice completo, aggiungere il codice taglia

**LE MANS BLUE S3S FO SR**

**Tomaia:** Pelle scamosciata idrorepellente e tessuto traspirante. **Fodera:** DRYFRESH 100% poliestere antibatterica tridimensionale traspirante e assorbente. **Soletta:** EVANIT termoformata, anatomica, altamente traspirante. **Suola:** Poliuretano/TPU. **Lamina:** Non metallica APT PLUS. **Puntale:** Top Return non metallico 200J. **Calzata:** 10(tg.36-39) 11(tg.40-48) Mondopoint. **Area d'uso:** Qualsiasi ambiente preferibilmente autunno/inverno.

CAT II EN 20345: 2022



<b>251011</b>	Taglia	39	40	41	42	43	44	45	46
	Cod. Taglia	411	412	413	414	415	416	417	418

Per il codice completo, aggiungere il codice taglia

**MALINDI S3S FO SR**

**Tomaia:** Tessuto idrorepellente e traspirante, con protezione della punta in pelle antiabrasione. **Fodera:** Dryfresh 100% poliestere antibatterica tridimensionale traspirante e assorbente. **Soletta:** EVANIT, termoformata, anatomica, altamente traspirante. **Suola:** Poliuretano/TPU. **Lamina:** Non metallica APT PLUS. **Puntale:** Top Return non metallico. **Calzata:** 10 (tg.36-39) 11 (40-48) Mondopoint. **Area d'uso:** Qualsiasi ambiente in tutte le stagioni.



CAT II EN 20345: 2022

<b>251132</b>	Taglia	39	40	41	42	43	44	45	46
	Cod. Taglia	411	412	413	414	415	416	417	418

Per il codice completo, aggiungere il codice taglia



**COFRA® FOWY S3S CI LG SC FO SR**

**Tomaia:** Pelle stampata idrorepellente e tessuto traspirante, con protezione della punta in TPU antiabrasione. **Fodera:** Sany-Dry 100% poliestere traspirante, antibatterico. **Soletta:** LIGHT FOAM in schiuma di poliuretano, anatomica, forata, antistatica, rivestita in tessuto antiabrasione. **Suola:** Poliuretano bidensità. **Lamina:** Non metallica APT Plus. **Puntale:** Fiberglass Cap non metallico. **Calzata:** 10,5(36-39) 11(40-48). Mondopoint. **Area d'uso:** Qualsiasi ambiente preferibilmente autunno/inverno.



CAT II EN 20345: 2022



<b>251068</b>	Taglia	39	40	41	42	43	44	45	46
	Cod. Taglia	411	412	413	414	415	416	417	418

Per il codice completo, aggiungere il codice taglia

**COFRA® GARONNE S3S CI LG FO SC SR**

**Tomaia:** Pelle stampata idrorepellente e tessuto traspirante, con protezione della punta in TPU antiabrasione. **Fodera:** Sany-Dry 100% poliestere traspirante, antibatterico. **Soletta:** LIGHT FOAM in schiuma di poliuretano, anatomica, forata, antistatica, rivestita. **Suola:** Poliuretano bidensità. **Lamina:** Non metallica APT Plus. **Puntale:** FIBERGLASS CAP non metallico. **Calzata:** 10,5(36-39) 11(40-48). **Area d'uso:** Qualsiasi ambiente in tutte le stagioni.



CAT II EN 20345: 2022

<b>251067</b>	Taglia	39	40	41	42	43	44	45	46
	Cod. Taglia	411	412	413	414	415	416	417	418

Per il codice completo, aggiungere il codice taglia

**COFRA® MYKONOS S3S ESD FO SR**

**Tomaia:** Tessuto idrorepellente e traspirante, resistente allo strappo, con protezione della punta in pelle antiabrasione. **Fodera:** DRYFRESH 100% poliestere antibatterico tridimensionale traspirante e assorbente. **Soletta:** EVANIT, termoformata, anatomica, altamente traspirante, con bassa resistenza elettrica. **Suola:** Poliuretano/TPU, con bassa resistenza elettrica. **Lamina:** Non metallica APT Plate. **Puntale:** Top Return non metallico. **Calzata:** 10 (tg.36-39) 11 (40-48) Mondopoint. **Area d'uso:** Qualsiasi ambiente in tutte le stagioni, aziende microelettroniche.

CAT II EN 20345: 2022



<b>251101</b>	Taglia	39	40	41	42	43	44	45	46
	Cod. Taglia	411	412	413	414	415	416	417	418

Per il codice completo, aggiungere il codice taglia

**U-Power® TANGO S3S FO SR**

**Tomaia:** Morbido Pull-up con inserti in Textile idrorepellente, tomaia sovra iniettata in TPU. **Fodera:** Wingtex a tunnel d'aria traspirante. **Soletta:** U-Power Original poliuretano. **Suola:** Poliuretano espanso + poliuretano compatto antiabrasione, antioolio, antiscivolo e antistatico. **Lamina:** Non metallica Save & Flex PLUS. **Puntale:** Airtoe Composite 200J. **Calzata:** 11 Mondopoint. **Area d'uso:** Qualsiasi ambiente preferibilmente autunno/inverno.

CAT II EN 20345: 2022



<b>251155</b>	Taglia	39	40	41	42	43	44	45	46
	Cod. Taglia	411	412	413	414	415	416	417	418

Per il codice completo, aggiungere il codice taglia

**U-Power® DRIBBLING S3S FO SR**

**Tomaia:** Morbido Pull-up con inserti in Textile idrorepellente e sovra iniettata in TPU. **Fodera:** Wingtex a tunnel d'aria traspirante. **Soletta:** U-Power Original poliuretano. **Suola:** Poliuretano espanso + poliuretano compatto antiabrasione, antioolio, antiscivolo e antistatico. **Lamina:** Non metallica Save & Flex PLUS. **Puntale:** Airtoe Composite 200J. **Calzata:** 11 Mondopoint. **Area d'uso:** Qualsiasi ambiente in tutte le stagioni.



CAT II EN 20345: 2022

<b>251154</b>	Taglia	39	40	41	42	43	44	45	46
	Cod. Taglia	411	412	413	414	415	416	417	418

Per il codice completo, aggiungere il codice taglia

**COFRA® TRUMPET S3S SC FO SR**

NEW

**Tomaia:** Techshell, tessuto tenace, resistente all'abrasione e allo strappo, idrorepellente e traspirante, con protezione della punta. **Fodera:** Sany-Dry 100% poliestere traspirante, antibatterico. **Soletta:** Evanit, termoformata, anatomica, altamente traspirante. **Suola:** Poliuretano bidensità. **Lamina:** Non metallica APT Plus. **Puntale:** Top Return non metallico. **Calzata:** 11 Mondopoint. **Area d'uso:** Industria pesante, edilizia, preferibilmente autunno/inverno.

CAT II EN 20345: 2022



<b>251272</b>	Taglia	39	40	41	42	43	44	45	46
	Cod. Taglia	411	412	413	414	415	416	417	418

Per il codice completo, aggiungere il codice taglia



**COFRA** **CURL S3S CI FO SR**

NEW

**Tomaia:** Nubuck idrorepellente, con protezione antiabrasione della punta. **Fodera:** TRAI-Tex 100% poliestere 3D traspirante, assorbente, antiabrasione. **Soletta:** Evanit, termoformata, anatomica, altamente traspirante. **Suola:** Poliuretano bidensità. **Lamina:** Non metallica APT Plus. **Puntale:** FIBERGLASS CAP non metallico. **Calzata:** 10,5 (tg.36-39) 11 (tg. 40-48) Mondopoint. **Area d'uso:** Edilizia, industria pesante, preferibilmente autunno/inverno.

CAT II EN 20345: 2022



<b>251273</b>	Taglia	39	40	41	42	43	44	45	46
	Cod. Taglia	411	412	413	414	415	416	417	418

Per il codice completo, aggiungere il codice taglia

**LATITUDE UK S3 FO SR**

NEW

**Tomaia:** Pelle Pull-up ingrassato idrorepellente, copripuntale di rinforzo in PU. **Fodera:** Wingtex a tunnel d'aria traspirante. **Soletta:** Ergo Dry anatomico rivestito in tessuto traspirante. **Suola:** Poliuretano bidensità. **Lamina:** Acciaio ergonomica. **Puntale:** Airtoe Composite. **Calzata:** 11 Mondopoint. **Area d'uso:** Industria pesante, edilizia, preferibilmente autunno/inverno.

CAT II EN 20345: 2022



<b>251256</b>	Taglia	39	40	41	42	43	44	45	46
	Cod. Taglia	411	412	413	414	415	416	417	418

Per il codice completo, aggiungere il codice taglia

**QUEBEC UK S3S FO SR**

NEW

**Tomaia:** Pelle Pull-up idrorepellente, copripuntale di rinforzo in PU. **Fodera:** WingTex a tunnel d'aria traspirante. **Soletta:** Action Dry anatomico rivestito in tessuto traspirante. **Suola:** Poliuretano bidensità. **Lamina:** non metallica Save&Flex Plus. **Puntale:** Airtoe Composite. **Calzata:** 11 Mondopoint. **Area d'uso:** Industria pesante, edilizia, in tutte le stagioni.



CAT II EN 20345: 2022

<b>251257</b>	Taglia	39	40	41	42	43	44	45	46
	Cod. Taglia	411	412	413	414	415	416	417	418

Per il codice completo, aggiungere il codice taglia

**ANTARES S3S CI FO SR**

**Tomaia:** Pelle stampata idrorepellente. **Fodera:** Texelle 100% poliammide traspirante e assorbente. **Soletta:** Evanit, termoformata, anatomica, altamente traspirante. **Suola:** Poliuretano bidensità. **Lamina:** Acciaio inox. **Puntale:** Acciaio 200J. **Calzata:** 10,5 Mondopoint. **Area d'uso:** Qualsiasi ambiente preferibilmente autunno/inverno.



CAT II EN 20345: 2022

<b>251125</b>	Taglia	39	40	41	42	43	44	45	46
	Cod. Taglia	411	412	413	414	415	416	417	418

Per il codice completo, aggiungere il codice taglia

**SIMPLE S3 FO SR**

**Tomaia:** Pelle stampata idrorepellente. **Fodera:** Altamente traspirante in 3D. **Soletta:** Flat Fit, plantare removibile anatomico. **Suola:** Poliuretano espanso + poliuretano compatto antiabrasione, antioil, antiscivolo e antistatico. **Lamina:** Acciaio. **Puntale:** Acciaio 200J. **Calzata:** 11 Mondopoint. **Area d'uso:** Qualsiasi ambiente, preferibilmente autunno/inverno.



CAT II EN 20345: 2022

<b>251159</b>	Taglia	39	40	41	42	43	44	45	46
	Cod. Taglia	411	412	413	414	415	416	417	418

Per il codice completo, aggiungere il codice taglia

**PLUTONE S3 CI FO SR**

**Tomaia:** Pelle stampata idrorepellente. **Fodera:** Texelle 100% poliammide traspirante e assorbente. **Soletta:** Evanit, termoformata, anatomica, altamente traspirante. **Suola:** Poliuretano bidensità. **Lamina:** Acciaio inox. **Puntale:** Acciaio 200J. **Calzata:** 10,5 Mondopoint. **Sfilamento:** Rapido Scatto. **Area d'uso:** Qualsiasi ambiente preferibilmente autunno/inverno.



CAT II EN 20345: 2022



<b>251124</b>	Taglia	39	40	41	42	43	44	45	46
	Cod. Taglia	411	412	413	414	415	416	417	418

Per il codice completo, aggiungere il codice taglia



**COFRA® NEW EBRO S3 CI FO SR**

**Tomaia:** Pelle stampata idrorepellente. **Fodera:** Texelle 100% poliammide traspirante e assorbente. **Soletta:** Evanit, termoformata, anatomica, altamente traspirante. **Suola:** Poliuretano bidensità. **Lamina:** Acciaio inox. **Puntale:** Acciaio 200J. **Calzata:** 11 Mondopoint. **Area d'uso:** Qualsiasi ambiente in tutte le stagioni.



CAT II EN 20345: 2022

**251018**

Taglia	39	40	41	42	43	44	45	46
Cod. Taglia	411	412	413	414	415	416	417	418

Per il codice completo, aggiungere il codice taglia

**COFRA® TALLINN S3 CI FO SR**

**Tomaia:** Pelle stampata idrorepellente, con protezione della punta in TPU antiabrasione. **Fodera:** Tessuto 100% poliammide traspirante e assorbente. **Soletta:** termoformata, forata e rivestita in tessuto. **Suola:** Poliuretano bidensità. **Lamina:** Acciaio inox. **Puntale:** Acciaio 200J. **Calzata:** 10 (tg.36-39) 11 (tg.40-48) Mondopoint. **Area d'uso:** Qualsiasi ambiente in tutte le stagioni.



CAT II EN 20345: 2022

**251024**

Taglia	39	40	41	42	43	44	45	46
Cod. Taglia	411	412	413	414	415	416	417	418

Per il codice completo, aggiungere il codice taglia

**COFRA® DRUMSTEP S3S ESD FO SR**

**Tomaia:** Techshell, tessuto tenace, resistente all'abrasione, idrorepellente e traspirante. **Fodera:** Sany-Dry 100% poliestere traspirante, antibatterico. **Soletta:** FOOT-PAD ESD, anatomica, confortevole, automodellante a bassa resistenza elettrica. **Suola:** Poliuretano/TPU con bassa resistenza elettrica. **Lamina:** Non metallica APT Plus. **Puntale:** Top Return non metallico. **Calzata:** 12 Mondopoint. **Area d'uso:** Qualsiasi ambiente in tutte le stagioni, aziende microelettroniche.

CAT II EN 20345: 2022

**251100**

Taglia	39	40	41	42	43	44	45	46
Cod. Taglia	411	412	413	414	415	416	417	418

Per il codice completo, aggiungere il codice taglia

**COFRA® NEW LOIRA S3 CI FO SR**

**Tomaia:** Pelle stampata idrorepellente. **Fodera:** TTexelle 100% poliammide traspirante e assorbente. **Soletta:** Evanit, termoformata, anatomica, altamente traspirante. **Suola:** Poliuretano bidensità. **Lamina:** Acciaio inox. **Puntale:** Acciaio 200J. **Calzata:** 11 Mondopoint. **Sfilamento:** Rapido Scatto. **Area d'uso:** Qualsiasi ambiente preferibilmente autunno/inverno.

CAT II EN 20345: 2022

**251134**

Taglia	39	40	41	42	43	44	45	46
Cod. Taglia	411	412	413	414	415	416	417	418

Per il codice completo, aggiungere il codice taglia

**COFRA® RIGA S3 CI FO SR**

**Tomaia:** Pelle stampata idrorepellente, con protezione della punta in TPU antiabrasione. **Fodera:** Tessuto 100% poliammide traspirante e assorbente. **Soletta:** termoformata, forata e rivestita in tessuto. **Suola:** Poliuretano bidensità. **Lamina:** Acciaio inox. **Puntale:** Acciaio 200J. **Calzata:** 10 (tg.36-39) 11 (tg.40-48) Mondopoint. **Area d'uso:** Qualsiasi ambiente preferibilmente autunno/inverno.

CAT II EN 20345: 2022

**251046**

Taglia	39	40	41	42	43	44	45	46
Cod. Taglia	411	412	413	414	415	416	417	418

Per il codice completo, aggiungere il codice taglia

**RUN ATOM EVO LOW S3S ESD FO SC SR**

**Tomaia:** Tessuto Atom Knitted yellow/black in poliestere idrorepellente, con protezione antiabrasione della punta. **Fodera:** Air Mesh tessuto 3D in microfibra. **Soletta:** Poliuretano espanso a celle aperte con carboni attivi. **Suola:** Poliuretano compatto con inserto MASS DAMPER in D-LIGHT. **Lamina:** Non metallica K Sole Breathable. **Puntale:** Acciaio 220J. **Calzata:** 10 Mondopoint. **Area d'uso:** Qualsiasi ambiente in tutte le stagioni, aziende microelettroniche.

NEW



CAT II EN 20345: 2022

**251262**

Taglia	39	40	41	42	43	44	45	46
Cod. Taglia	411	412	413	414	415	416	417	418

Per il codice completo, aggiungere il codice taglia



**GLOVE MID S3S FO HRO****NEW**

**Tomaia:** Pelle nubuck nera silk idrorepellente. **Fodera:** Air Mesh tessuto 3D altamente resistente all'abrasione che garantisce traspirabilità ai massimi livelli. **Soletta:** Poliuretano espanso a celle aperte con carboni attivi. **Suola:** Gomma nitrilica HRO resistente a +300 °C (1 minuto). **Lamina:** Non metallica K Sole Breathable. **Puntale:** Alluminio 200J. **Calzata:** 10 Mondopoint. **Area d'uso:** Qualsiasi ambiente, preferibilmente autunno/inverno, indicata anche per superfici calde.

CAT II EN 20345: 2022

**251168**

Taglia	39	40	41	42	43	44	45	46
Cod. Taglia	411	412	413	414	415	416	417	418

Per il codice completo, aggiungere il codice taglia

**GLOVE NET LOW S3L ESD FO HRO SR**

**Tomaia:** Pelle Perwanger grigia antiraffio idrorepellente traspirante. **Fodera:** 3D a camino per maggiore traspirazione. **Soletta:** Poliuretano espanso a celle aperte con carboni attivi. **Suola:** Gomma nitrilica HRO resistente a +300 °C (1 minuto). **Lamina:** Non metallica K Sole Breathable. **Puntale:** Alluminio 200J. **Calzata:** 11 Mondopoint. **Area d'uso:** Multistagione, qualsiasi ambiente e aziende microelettroniche. **Plus:** Net Breathing System by Geox che lascia respirare il piede senza far passare l'acqua.



CAT II EN 20345: 2022

**251171**

Taglia	39	40	41	42	43	44	45	46
Cod. Taglia	411	412	413	414	415	416	417	418

Per il codice completo, aggiungere il codice taglia

**VORTEX DA2 MID S3S ESD SC HRO SR****NEW**

**Tomaia:** Tessuto tecnico black/yellow idrorepellente, con protezione antiabrasione della punta. **Fodera:** Air Mesh in microfibra. **Soletta:** Poliuretano espanso microforato a celle aperte e carboni attivi. **Suola:** Gomma nitrilica HRO resistente a +300 °C (1 minuto). **Lamina:** Non metallica K Sole Breathable. **Puntale:** Alluminio 200J. **Calzata:** 11 Mondopoint. **Area d'uso:** Qualsiasi ambiente, autunno/inverno, aziende microelettroniche. **Plus:** Tecnologia ammortizzante DA2 ad elastomeri a diversa densità.

CAT II EN 20345: 2022

**251235**

Taglia	39	40	41	42	43	44	45	46
Cod. Taglia	411	412	413	414	415	416	417	418

Per il codice completo, aggiungere il codice taglia

**GLOVE LOW S3S FO HRO**

**Tomaia:** Pelle nubuck nera idrorepellente. **Fodera:** Air Mesh tessuto 3D altamente resistente all'abrasione che garantisce traspirabilità ai massimi livelli. **Soletta:** Poliuretano espanso a celle aperte con carboni attivi. **Suola:** Gomma nitrilica HRO resistente a +300 °C per contatto (1 minuto). **Lamina:** Non metallica K Sole Breathable. **Puntale:** Alluminio 200J. **Calzata:** 10 Mondopoint. **Area d'uso:** Qualsiasi ambiente, indicata anche per superfici calde.



CAT II EN 20345: 2022

**251169**

Taglia	39	40	41	42	43	44	45	46
Cod. Taglia	411	412	413	414	415	416	417	418

Per il codice completo, aggiungere il codice taglia

**BEAT DA2 LOW S3S FO HRO SR**

**Tomaia:** Pelle nubuck idrorepellente. **Fodera:** Air Mesh 3D bicolore resistente all'abrasione che garantisce massima traspirabilità. **Soletta:** Talloniera in Eva e plantare in lattice e carboni attivi. **Suola:** Gomma nitrilica bicolore HRO resistente a +300 °C (1 minuto). **Lamina:** Non metallica K Sole Breathable. **Puntale:** Alluminio 200J. **Calzata:** 11 Mondopoint. **Area d'uso:** Qualsiasi ambiente, in tutte le stagioni, particolarmente indicata per superfici calde. **Plus:** Inserto Double Action sulla suola permette il massimo assorbimento degli impatti.



CAT II EN 20345: 2022

**251172**

Taglia	39	40	41	42	43	44	45	46
Cod. Taglia	411	412	413	414	415	416	417	418

Per il codice completo, aggiungere il codice taglia

**SHARK STABLE IMPACT S3S ESD FO SC SR****NEW**

**Tomaia:** Tessuto tecnico poliestere idrorepellente black/grey con protezione punta in TPU. **Fodera:** Air Mesh in microfibra. **Soletta:** Poliuretano espanso riciclato microforato con carboni attivi. **Suola:** Poliuretano espanso bidensità con tecnologia Stable Impact System. **Lamina:** Non metallica K-SOLE. **Puntale:** Alluminio 200J. **Calzata:** 11 Mondopoint. **Area d'uso:** Qualsiasi ambiente in tutte le stagioni, aziende microelettroniche.



CAT II EN 20345: 2022

**251258**

Taglia	39	40	41	42	43	44	45	46
Cod. Taglia	411	412	413	414	415	416	417	418

Per il codice completo, aggiungere il codice taglia


**SMART SOFTBOX LOW S3L ESD FO SR**

**Tomaia:** Tessuto tecnico microfibra idrorepellente, colore nero, con protezione della punta. **Fodera:** 100% poliestere in microfibra. **Soletta:** PU Foam e poliestere traspirante. **Suola:** Poliuretano bidensità. **Lamina:** Non metallica K Sole Tessile. **Puntale:** Multilayer 200J. **Calzata:** 11 Mondopoint. **Plus:** Inserto Softbox in poliuretano, garantisce maggior cushioning e comfort. **Area d'uso:** Qualsiasi ambiente in tutte le stagioni, aziende microelettroniche.

**NEW**

**CAT II EN 20345: 2022**

<b>251261</b>	Taglia	39	40	41	42	43	44	45	46
	Cod. Taglia	411	412	413	414	415	416	417	418

Per il codice completo, aggiungere il codice taglia

**COFRA RAINPROOF S3S ESD FO SR**

**Tomaia:** TEXPET, tessuto ecologico 100% PET, idrorepellente con protezione della punta. **Fodera:** SANY-DRY 100%, poliestere, traspirante, antiabrasione. **Soletta:** ECO-TECH ESD 100% costituita da 3 componenti riciclati, anatomica, antistatica e forata. **Suola:** poliuretano/TPU con inserto ammortizzante POLY-GREEN. **Lamina:** Non metallica APT PLUS con bassa resistenza elettrica. **Puntale:** Aluminium 200J. **Calzata:** 11 Mondopoint. **Area d'uso:** Qualsiasi ambiente in tutte le stagioni, aziende microelettroniche.


**CAT II EN 20345: 2022**

<b>251190</b>	Taglia	39	40	41	42	43	44	45	46
	Cod. Taglia	411	412	413	414	415	416	417	418

Per il codice completo, aggiungere il codice taglia


**STRONG S3S ESD CI FO SR**

**Tomaia:** Putek altamente resistente all'abrasione, idrorepellente e traspirante. **Fodera:** Wingtex a tunnel d'aria traspirante. **Soletta:** U-Power Original poliuretano. **Suola:** Poliuretano espanso bidensità + Infinergy®, Inserto ammortizzante nella zona del tallone. **Lamina:** Non metallica Save & Flex PLUS. **Puntale:** Airtoe Aluminium 200J. **Calzata:** 11 Mondopoint. **Area d'uso:** Qualsiasi ambiente in tutte le stagioni. Aziende microelettroniche. Suola isolante dal freddo.


**CAT II EN 20345: 2022**

<b>251148</b>	Taglia	39	40	41	42	43	44	45	46
	Cod. Taglia	411	412	413	414	415	416	417	418

Per il codice completo, aggiungere il codice taglia


**ANGSTROM S3S FO SR**

**Tomaia:** Techshell, tessuto tenace, resistente all'abrasione, idrorepellente e traspirante, con protezione della punta. **Fodera:** SANY-DRY 100%, poliestere tridimensionale, traspirante, antiabrasione. **Soletta:** ECO-TECH 100% costituita da 3 componenti riciclati, anatomica, antistatica e forata. **Suola:** poliuretano/TPU con inserto ammortizzante in schiuma eco. **Lamina:** Non metallica APT PLUS. **Puntale:** Aluminium 200J. **Calzata:** 11 Mondopoint. **Area d'uso:** Qualsiasi ambiente in tutte le stagioni.


**CAT II EN 20345: 2022**

<b>251128</b>	Taglia	39	40	41	42	43	44	45	46
	Cod. Taglia	411	412	413	414	415	416	417	418

Per il codice completo, aggiungere il codice taglia


**HARD S3S ESD CI FO SR**

**Tomaia:** Putek resistente all'abrasione, idrorepellente e traspirante, con protezione della punta. **Fodera:** Wingtex a tunnel d'aria traspirante. **Soletta:** U-Power Original poliuretano. **Suola:** Poliuretano espanso bidensità + Infinergy®, Inserto ammortizzante nella zona del tallone. **Lamina:** Non metallica Save & Flex PLUS. **Puntale:** Airtoe Aluminium 200J. **Calzata:** 11 Mondopoint. **Area d'uso:** Qualsiasi ambiente in tutte le stagioni, preferibilmente autunno/inverno. aziende microelettroniche. Suola isolante dal freddo.


**CAT II EN 20345: 2022**


<b>251149</b>	Taglia	39	40	41	42	43	44	45	46
	Cod. Taglia	411	412	413	414	415	416	417	418

Per il codice completo, aggiungere il codice taglia


**YODA S3S ESD CI FO SR**

**Tomaia:** Pelle nabuk naturale bottalato idrorepellente, soffietto in nylon imbottito. **Fodera:** Wingtex a tunnel d'aria traspirante. **Soletta:** U-Power Original poliuretano. **Suola:** Poliuretano espanso bidensità + Infinergy®, Inserto ammortizzante nella zona del tallone. **Lamina:** Non metallica Save & Flex PLUS. **Puntale:** Airtoe Aluminium 200J. **Calzata:** 11 Mondopoint. **Area d'uso:** Qualsiasi ambiente in tutte le stagioni. Aziende microelettroniche. Suola isolante dal freddo.


**CAT II EN 20345: 2022**

<b>251150</b>	Taglia	39	40	41	42	43	44	45	46
	Cod. Taglia	411	412	413	414	415	416	417	418

Per il codice completo, aggiungere il codice taglia





### IMPERIUS CARPET S3S ESD CI FO SR

**Tomaia:** Putek resistente all'abrasione, idrorepellente e traspirante. **Fodera:** Wingtex a tunnel d'aria traspirante. **Soletta:** Wow Gel. **Suola:** Poliuretano espanso bidensità + Infinergy® + Red Carpet®. Inserto ammortizzante nella zona del tallone e plantare. **Lamina:** Non metallica Save & Flex PLUS. **Puntale:** Airtoe Aluminium 200J. **Calzata:** 11 Mondopoint. **Area d'uso:** Qualsiasi ambiente, aziende elettroniche, multistagione. Indicata per chi rimane tante ore in posizione eretta. Suola isolante dal freddo.

NEW



CAT II EN 20345: 2022

251157	Taglia	39	40	41	42	43	44	45	46
	Cod. Taglia	411	412	413	414	415	416	417	418

Per il codice completo, aggiungere il codice taglia



### PRIME S3S ESD CI FO SR

**Tomaia:** Putek altamente resistente all'abrasione, idrorepellente e traspirante. **Fodera:** Wingtex a tunnel d'aria traspirante. **Soletta:** Memory. **Suola:** Poliuretano espanso e Infinergy® + poliuretano compatto antiabrasione, antioleo, antiscivolo e antistatico. Inserto ANTIFATICA nella zona del tallone. **Lamina:** Non metallica Save & Flex PLUS. **Puntale:** Airtoe Aluminium 200J. **Calzata:** 11 Mondopoint. **Area d'uso:** Qualsiasi ambiente in tutte le stagioni. Suola isolante dal freddo.



CAT II EN 20345: 2022

251147	Taglia	39	40	41	42	43	44	45	46
	Cod. Taglia	411	412	413	414	415	416	417	418

Per il codice completo, aggiungere il codice taglia



### BARRET S3S ESD CI FO SR

NEW

**Tomaia:** Putek altamente resistente all'abrasione, idrorepellente e traspirante. **Fodera:** Morbida pelle di vitello bianca. **Soletta:** U-Power Original vitello bianca. **Suola:** Poliuretano espanso bidensità, +Infinergy®. Inserto ammortizzante doppio nella zona del tallone. **Lamina:** Non metallica Save & Flex PLUS. **Puntale:** Airtoe Aluminium 200J. **Calzata:** 11 Mondopoint. **Area d'uso:** Qualsiasi ambiente in tutte le stagioni, aziende microelettroniche. Suola isolante dal freddo.

CAT II EN 20345: 2022



251263	Taglia	39	40	41	42	43	44	45	46
	Cod. Taglia	411	412	413	414	415	416	417	418

Per il codice completo, aggiungere il codice taglia



### CANDY S3S ESD CI FO SR

**Tomaia:** Pelle nabuk naturale bottalato idrorepellente, soffiato in nylon imbottito. **Fodera:** Wingtex a tunnel d'aria traspirante. **Soletta:** U-Power Original poliuretano. **Suola:** Poliuretano espanso bidensità + Infinergy. Inserto ammortizzante nella zona del tallone. **Lamina:** Non metallica Save & Flex PLUS. **Puntale:** Airtoe Aluminium 200J. **Calzata:** 11 Mondopoint. **Area d'uso:** Qualsiasi ambiente in tutte le stagioni, aziende microelettroniche. Suola isolante dal freddo.



CAT II EN 20345: 2022

251152	Taglia	35	36	37	38	39	40	41
	Cod. Taglia	406	408	409	410	411	412	413

Per il codice completo, aggiungere il codice taglia



### VELAR PLUS S3S ESD CI FO SR

**Tomaia:** Putek altamente resistente all'abrasione, idrorepellente e traspirante. **Fodera:** Wingtex a tunnel d'aria traspirante. **Soletta:** Wow Gel. **Suola:** Poliuretano espanso bidensità + Infinergy®. Inserto ammortizzante nella zona del tallone. **Lamina:** Non metallica Save & Flex PLUS. **Puntale:** Airtoe Aluminium 200J. **Calzata:** 11 Mondopoint. **Area d'uso:** Qualsiasi ambiente, aziende microelettroniche, preferibilmente autunno/inverno. Suola isolante dal freddo.

CAT II EN 20345: 2022



251185	Taglia	39	40	41	42	43	44	45	46
	Cod. Taglia	411	412	413	414	415	416	417	418

Per il codice completo, aggiungere il codice taglia



### DAKOTA S3S ESD CI FO SR

NEW

**Tomaia:** Putek altamente resistente all'abrasione, idrorepellente e traspirante. **Fodera:** Morbida pelle di vitello bianca. **Soletta:** U-Power Original vitello bianca. **Suola:** Poliuretano espanso bidensità, +Infinergy®. Inserto ammortizzante doppio nella zona del tallone. **Lamina:** Non metallica Save & Flex PLUS. **Puntale:** Airtoe Aluminium 200J. **Calzata:** 11 Mondopoint. **Area d'uso:** Qualsiasi ambiente in tutte le stagioni, aziende microelettroniche. Suola isolante dal freddo.

CAT II EN 20345: 2022



251264	Taglia	39	40	41	42	43	44	45	46
	Cod. Taglia	411	412	413	414	415	416	417	418

Per il codice completo, aggiungere il codice taglia



**BRYAN S3S ESD CI FO SR**

NEW

**Tomaia:** Putek altamente resistente all'abrasione, idrorepellente e traspirante. **Fodera:** Wingtex a tunnel d'aria traspirante. **Soletta:** U-Power Original poliuretano. **Suola:** Poliuretano espanso bidensità + Infinergy. Inserto ammortizzante Plus nella zona del tallone. **Lamina:** Non metallica Save & Flex PLUS. **Puntale:** Airtoe Aluminium 200J. **Calzata:** 11 Mondopoint. **Area d'uso:** Qualsiasi ambiente in tutte le stagioni, aziende microelettroniche. Suola isolante dal freddo.



CAT II EN 20345: 2022

<b>251266</b>	Taglia	39	40	41	42	43	44	45	46
	Cod. Taglia	411	412	413	414	415	416	417	418

Per il codice completo, aggiungere il codice taglia

**MILO S3S ESD CI FO SR**

NEW

**Tomaia:** Putek altamente resistente all'abrasione, idrorepellente e traspirante. **Fodera:** Wingtex a tunnel d'aria traspirante. **Soletta:** U-Power Original poliuretano. **Suola:** Poliuretano espanso bidensità + Infinergy. Inserto ammortizzante Plus nella zona del tallone. **Lamina:** Non metallica Save & Flex PLUS. **Puntale:** Airtoe Aluminium 200J. **Calzata:** 11 Mondopoint. **Area d'uso:** Qualsiasi ambiente, aziende microelettroniche. Suola isolante dal freddo.



CAT II EN 20345: 2022



<b>251268</b>	Taglia	39	40	41	42	43	44	45	46
	Cod. Taglia	411	412	413	414	415	416	417	418

Per il codice completo, aggiungere il codice taglia

**LITE LOW S3S ESD HRO FO SR**

NEW

**Tomaia:** Pelle bovina scamosciata e poliestere colore grigio/castello. **Fodera:** Air Mesh tessuto 3D che garantisce massima traspirabilità. **Soletta:** Poliuretano Foam e poliestere. **Suola:** Gomma nitrilica HRO resistente a +300 °C (1 minuto) + EVA ultraleggera. **Lamina:** Non metallica K Sole Breathable. **Puntale:** Alluminio 200J. **Calzata:** 11 Mondopoint. **Area d'uso:** Qualsiasi ambiente, multistagione, aziende microelettroniche.



CAT II EN 20345: 2022



<b>251270</b>	Taglia	39	40	41	42	43	44	45	46
	Cod. Taglia	411	412	413	414	415	416	417	418

Per il codice completo, aggiungere il codice taglia

**DUKE S3S ESD CI FO SR**

NEW

**Tomaia:** Pelle nabuk naturale bottalato, idrorepellente. **Fodera:** Wingtex a tunnel d'aria traspirante. **Soletta:** U-Power Original poliuretano. **Suola:** Poliuretano espanso bidensità + Infinergy. Inserto ammortizzante Plus nella zona del tallone. **Lamina:** Non metallica Save & Flex PLUS. **Puntale:** Airtoe Aluminium 200J. **Calzata:** 11 Mondopoint. **Area d'uso:** Qualsiasi ambiente in tutte le stagioni, aziende microelettroniche. Suola isolante dal freddo.



CAT II EN 20345: 2022

<b>251267</b>	Taglia	39	40	41	42	43	44	45	46
	Cod. Taglia	411	412	413	414	415	416	417	418

Per il codice completo, aggiungere il codice taglia

**VORTEX DA2 LOW S3S ESD SC HRO SR**

**Tomaia:** Tessuto tecnico poliestere nero/giallo, con protezione della punta. **Fodera:** Air Mesh tessuto 3D che garantisce massima traspirabilità. **Soletta:** Poliuretano espanso riciclato microforato con carboni attivi. **Suola:** Gomma nitrilica HRO resistente a +300 °C (1 minuto). **Lamina:** Non metallica K Sole Breathable. **Puntale:** Alluminio 200J. **Calzata:** 11 Mondopoint. **Area d'uso:** Qualsiasi ambiente, multistagione, aziende microelettroniche. **Plus:** Tecnologia ammortizzante DA2 ad elastomeri a diversa densità.



CAT II EN 20345: 2022



<b>251240</b>	Taglia	39	40	41	42	43	44	45	46
	Cod. Taglia	411	412	413	414	415	416	417	418

Per il codice completo, aggiungere il codice taglia

**ATOM S3S HRO ESD FO SR**

NEW

**Tomaia:** Tessuto tecnico idrorepellente e traspirante. **Fodera:** SANY-DRY 100%, poliestere, traspirante, antiabrasione. **Soletta:** LIGHT FOAM in schiuma di poliuretano, anatomica, forata, antistatica. **Suola:** leggerissimo poliuretano bidensità con battistrada in innovativa miscela di gomma nitrilica HRO resistente a +300°C (1 minuto). **Lamina:** Non metallica FPT Plate. **Puntale:** Alluminio 200J. **Calzata:** 11 Mondopoint. **Area d'uso:** Qualsiasi ambiente, multistagione, industrie microelettroniche. **Plus:** Ultraleggera e resistenti.



CAT II EN 20345: 2022



<b>251317</b>	Taglia	39	40	41	42	43	44	45	46
	Cod. Taglia	411	412	413	414	415	416	417	418

Per il codice completo, aggiungere il codice taglia



**COFRA** ARIA S3S ESD HRO SC FO SR **NEW**

**Tomaia:** Techshell, tessuto tenace, resistente all'abrasione, idrorepellente e traspirante. **Fodera:** SANY-DRY 100%, poliestere, traspirante, antiabrasione. **Soletta:** LIGHT FOAM in schiuma di poliuretano, anatomica, forata, antistatica. **Suola:** leggerissimo poliuretano bidensità con battistrada in innovativa miscela di gomma nitrilica HRO resistente a +300°C (1 minuto). **Lamina:** Non metallica FPT Plate. **Puntale:** Aluminium 200J. **Calzata:** 11 Mondopoint. **Area d'uso:** Qualsiasi ambiente multistagione e industrie microelettroniche. **Plus:** Ultraleggere e resistenti.



251318	Taglia	39	40	41	42	43	44	45	46
	Cod. Taglia	411	412	413	414	415	416	417	418

Per il codice completo, aggiungere il codice taglia

**COFRA** NEA S3S ESD HRO SC FO SR **NEW**

**Tomaia:** Techshell, tessuto tenace, resistente all'abrasione, idrorepellente e traspirante. **Fodera:** SANY-DRY 100%, poliestere, traspirante, antiabrasione. **Soletta:** LIGHT FOAM in schiuma di poliuretano, anatomica, forata, antistatica. **Suola:** leggerissimo poliuretano bidensità con battistrada in innovativa miscela di gomma nitrilica HRO resistente a +300°C (1 minuto). **Lamina:** Non metallica FPT Plate. **Puntale:** Aluminium 200J. **Calzata:** 11 Mondopoint. **Area d'uso:** Qualsiasi ambiente multistagione e industrie microelettroniche. **Plus:** Ultraleggere e resistenti. Allacciatura "BOA".



251320	Taglia	39	40	41	42	43	44	45	46
	Cod. Taglia	411	412	413	414	415	416	417	418

Per il codice completo, aggiungere il codice taglia

**U-Power** STEVE S3S ESD CI FO SR **NEW**

**Tomaia:** Putek altamente resistente all'abrasione, idrorepellente e traspirante, con protezione della punta con film antiabrasione. **Fodera:** Wingtex a tunnel d'aria traspirante. **Soletta:** U-Power Original poliuretano. **Suola:** Poliuretano miscela leggera. **Lamina:** Non metallica Save & Flex Air. **Puntale:** Airtoe Aluminium 200J. **Calzata:** 11 Mondopoint. **Area d'uso:** Qualsiasi ambiente, aziende microelettroniche. **N.B.** Calzatura superleggera, non consigliata per industria pesante ed edilizia.



251269	Taglia	39	40	41	42	43	44	45	46
	Cod. Taglia	411	412	413	414	415	416	417	418

Per il codice completo, aggiungere il codice taglia

**COFRA** BIOGAS S3S ESD HRO SC FO SR **NEW**

**Tomaia:** Techshell, tessuto tenace, resistente all'abrasione, idrorepellente e traspirante. **Fodera:** SANY-DRY 100%, poliestere, traspirante, antiabrasione. **Soletta:** LIGHT FOAM in schiuma di poliuretano, anatomica, forata, antistatica. **Suola:** leggerissimo poliuretano bidensità con battistrada in innovativa miscela di gomma nitrilica HRO resistente a +300°C (1 minuto). **Lamina:** Non metallica FPT Plate. **Puntale:** Aluminium 200J. **Calzata:** 11 Mondopoint. **Area d'uso:** Qualsiasi ambiente multistagione e industrie microelettroniche. **Plus:** Ultraleggere e resistenti.



251319	Taglia	39	40	41	42	43	44	45	46
	Cod. Taglia	411	412	413	414	415	416	417	418

Per il codice completo, aggiungere il codice taglia

**U-Power** MATT S3S ESD CI FO SR **NEW**

**Tomaia:** Putek altamente resistente all'abrasione, idrorepellente e traspirante. **Fodera:** Wingtex a tunnel d'aria traspirante. **Soletta:** U-Power Original poliuretano. **Suola:** Poliuretano miscela leggera. **Lamina:** Non metallica Save & Flex Air. **Puntale:** Airtoe Aluminium 200J. **Calzata:** 11 Mondopoint. **Area d'uso:** Qualsiasi ambiente, aziende microelettroniche. **N.B.** Calzatura superleggera, non consigliata per industria pesante ed edilizia.



251265	Taglia	39	40	41	42	43	44	45	46
	Cod. Taglia	411	412	413	414	415	416	417	418

Per il codice completo, aggiungere il codice taglia

**COFRA** NERONE BLACK S1 FO SR **NEW**

**Tomaia:** MICROTCH traspirante. Senza stringhe (elastico). **Fodera:** TEXELLE 100% poliammide, traspirante, assorbente. **Soletta:** EVANIT termoformata, anatomica, altamente traspirante. Antistatica con trattamento specifico superficiale e cuciture realizzate con filati conduttivi. **Suola:** Poliuretano monodensità, antiscivolo ultraleggera. **Puntale:** Acciaio 200J. **Calzata:** 10 (tg. 35-39) 11 (tg. 40-48) Mondopoint. **Area d'uso:** Industrie alimentari, farmaceutiche, ospedaliere, chimiche.



251278	Taglia	39	40	41	42	43	44	45	46
	Cod. Taglia	411	412	413	414	415	416	417	418

Per il codice completo, aggiungere il codice taglia

**COFRA® NERONE WHITE S1 FO SR** **NEW**

**Tomaia:** MICROTECH traspirante. Senza stringhe (elastico). **Fodera:** TEXELLE 100% poliammide, traspirante, assorbente. **Soletta:** EVANIT termoformata, anatomica, altamente traspirante. Antistatica con trattamento specifico superficiale e cuciture realizzate con filati conduttivi. **Suola:** Poliuretano monodensità, antiscivolo ultraleggera. **Puntale:** Acciaio 200J. **Calzata:** 10 (tg. 35-39) 11 (tg. 40-48) Mondopoint. **Area d'uso:** Industrie alimentari, farmaceutiche, ospedaliere, chimiche.



CAT II EN 20345: 2022

<b>251279</b>	Taglia	39	40	41	42	43	44	45	46
	Cod. Taglia	411	412	413	414	415	416	417	418

Per il codice completo, aggiungere il codice taglia

**COFRA® TITUS S2 FO SR**

**Tomaia:** NEWTECH, traspirante, idrorepellente. Senza stringhe (elastico). **Fodera:** Sany-Dry 100% poliestere traspirante, antibatterico. **Soletta:** EVANIT termoformata, anatomica, altamente traspirante. Antistatica con trattamento specifico superficiale e cuciture realizzate con filati conduttivi. **Suola:** Poliuretano bidensità antiscivolo. **Puntale:** Top Return non metallico 200J. **Calzata:** 11 Mondopoint. **Area d'uso:** Industrie alimentari, farmaceutiche, ospedaliere, chimiche.



CAT II EN 20345: 2022

<b>251019</b>	Taglia	39	40	41	42	43	44	45	46
	Cod. Taglia	411	412	413	414	415	416	417	418

Per il codice completo, aggiungere il codice taglia

**U-Power® BLANCO S2 FO SR** **NEW**

**Tomaia:** New Safety Dry, idrorepellente, traspirante. Senza stringhe (elastico). **Fodera:** WingTex a tunnel d'aria traspirante. **Soletta:** U-Power Original poliuretano. **Suola:** Poliuretano espanso bidensità + Infinergy®. Inserto ammortizzante nella zona del tallone. **Lamina:** Non metallica Save & Flex Air. **Puntale:** AirToe Composite. **Calzata:** 11 Mondopoint. **Area d'uso:** Industrie alimentari, farmaceutiche, ospedaliere, chimiche.

CAT II EN 20345: 2022



<b>251277</b>	Taglia	39	40	41	42	43	44	45	46
	Cod. Taglia	411	412	413	414	415	416	417	418

Per il codice completo, aggiungere il codice taglia

**COFRA® TULLUS S2 FO SR**

**Tomaia:** ECOLORICA, idrorepellente, chiusura a velcro. **Fodera:** Sany-Dry 100% poliestere tridimensionale, traspirante, antiabrasione. **Soletta:** EVANIT termoformata, anatomica, altamente traspirante. Antistatica con trattamento specifico superficiale e cuciture realizzate con filati conduttivi. **Suola:** Poliuretano bidensità antiscivolo. **Puntale:** Top Return non metallico 200J. **Calzata:** 11 Mondopoint. **Area d'uso:** Industrie alimentari, farmaceutiche, ospedaliere, chimiche.



CAT II EN 20345: 2022

<b>251110</b>	Taglia	39	40	41	42	43	44	45	46
	Cod. Taglia	411	412	413	414	415	416	417	418

Per il codice completo, aggiungere il codice taglia

**COFRA® CADMO WHITE S2 FO SR** **NEW**

**Tomaia:** NEWTECH, traspirante, idrorepellente. Senza stringhe (elastico). **Fodera:** TEXELLE 100% poliammide, traspirante, assorbente. **Soletta:** EVANIT termoformata, anatomica, altamente traspirante. Antistatica con trattamento specifico superficiale e cuciture realizzate con filati conduttivi. **Suola:** Poliuretano monodensità, antiscivolo ultraleggera. **Puntale:** Acciaio 200J. **Calzata:** 10 (tg. 35-39) 11 (tg. 40-48) Mondopoint. **Area d'uso:** Industrie alimentari, farmaceutiche, ospedaliere, chimiche.



CAT II EN 20345: 2022

<b>251280</b>	Taglia	39	40	41	42	43	44	45	46
	Cod. Taglia	411	412	413	414	415	416	417	418

Per il codice completo, aggiungere il codice taglia

**COFRA® PHARM WHITE S2 FO SR**

**Tomaia:** NEWTECH, traspirante, idrorepellente. **Fodera:** TEXELLE 100% poliammide, traspirante, assorbente. **Soletta:** EVANIT termoformata, anatomica, altamente traspirante. Antistatica con trattamento specifico superficiale e cuciture realizzate con filati conduttivi. **Suola:** Poliuretano monodensità, antiscivolo ultraleggera. **Puntale:** Acciaio 200J. **Calzata:** 10 (tg. 35-39) 11 (tg. 40-48) Mondopoint. **Area d'uso:** Industrie alimentari, farmaceutiche, ospedaliere, chimiche.

CAT II EN 20345: 2022



<b>251109</b>	Taglia	39	40	41	42	43	44	45	46
	Cod. Taglia	411	412	413	414	415	416	417	418

Per il codice completo, aggiungere il codice taglia



**COFRA® HYGIENE S3S ESD FO SR** **NEW**

**Tomaia:** Microfibra, idrorepellente. **Fodera:** Sany-Dry 100% poliestere, traspirante. **Soletta:** LIGHT FOAM ESD in schiuma di poliuretano, anatomica, forata, antistatica. **Suola:** Poliuretano bidensità, con aperture trasversali sul profilo che amplificano l'effetto ammortizzante e ritorno elastico durante il passo. **Lamina:** Non metallica PEP Plate. **Puntale:** FIBERGLASS CAP non metallico 200J. **Calzata:** 11 Mondopoint. **Area d'uso:** Industrie alimentari, farmaceutiche, ospedaliere, chimiche, aziende microelettroniche.



CAT II EN 20345: 2022

<b>251309</b>	Taglia	39	40	41	42	43	44	45	46
	Cod. Taglia	411	412	413	414	415	416	417	418

Per il codice completo, aggiungere il codice taglia

**COFRA® NEW KEVIN SB E A FO SR** **NEW**

**Tomaia:** ECOLORICA, idrorepellente forata, chiusura con cinturino. **Fodera:** Cambrelle 100% poliammide traspirante. **Soletta:** sofficie e anatomica in pelle scamosciata, traspirante e assorbente. **Suola:** Poliuretano monodensità, antiscivolo ultraleggera. **Puntale:** Acciaio 200J. **Calzata:** 11 Mondopoint. **Area d'uso:** Industrie alimentari, farmaceutiche, ospedaliere, chimiche.



CAT II EN 20345: 2022

<b>251282</b>	Taglia	39	40	41	42	43	44	45	46
	Cod. Taglia	411	412	413	414	415	416	417	418

Per il codice completo, aggiungere il codice taglia

**ROSSINI. SABOT DONNA E A FO SRA No Safety**

**Tomaia:** Pelle forata traspirante, chiusura con cinturino regolabile, collo piede imbottito. **Soletta:** Pelle anatomica traspirante. **Suola:** Poliuretano monodensità antiscivolo ed antistatica con assorbimento di energia nel tallone. **Calzata:** 11 Mondopoint. **Area d'uso:** Industrie alimentari, farmaceutiche, ospedaliere.

**NEW**

CAT II EN 20345: 2022

<b>251312</b>	Taglia	35	36	37	38	39	40	41
	Cod. Taglia	406	408	409	410	411	412	413

Per il codice completo, aggiungere il codice taglia

**COFRA® ANCUS SB E A SR** **NEW**

**Tomaia:** ECOLORICA, idrorepellente, chiusura con cinturino. **Fodera:** Sany-Dry 100% poliestere traspirante, antiabrasione. **Soletta:** EVANIT termoformata, anatomica, altamente traspirante. Antistatica con trattamento specifico e cuciture con filati conduttivi. **Suola:** Poliuretano bidensità antiscivolo. **Puntale:** Top Return non metallico 200J. **Calzata:** 11 Mondopoint. **Area d'uso:** Industrie alimentari, farmaceutiche, ospedaliere, chimiche.



CAT II EN 20345: 2022

<b>251281</b>	Taglia	39	40	41	42	43	44	45	46
	Cod. Taglia	411	412	413	414	415	416	417	418

Per il codice completo, aggiungere il codice taglia

**ROSSINI. SABOT UOMO E A FO SRA No Safety**

**Tomaia:** Pelle forata traspirante, chiusura con cinturino regolabile, collo piede imbottito. **Soletta:** Pelle anatomica traspirante. **Suola:** Poliuretano monodensità antiscivolo ed antistatica con assorbimento di energia nel tallone. **Calzata:** 11 Mondopoint. **Area d'uso:** Industrie alimentari, farmaceutiche, ospedaliere.

**NEW**

CAT II EN 20347: 2022

<b>251311</b>	Taglia	39	40	41	42	43	44	45	46
	Cod. Taglia	411	412	413	414	415	416	417	418

Per il codice completo, aggiungere il codice taglia

**SPORT DIATEX MID S7S CI FO SR** **NEW**

**Tomaia:** Pelle bovina pull-up nubuck e scamosciata, colore nero/acciaio. **Fodera:** Air Mesh tessuto 3D che garantisce traspirabilità massima. **Soletta:** Poliuretano espanso microforato con carboni attivi. **Suola:** Poliuretano compatto antiabrasione. **Lamina:** Non metallica K-SOLE. **Puntale:** Alluminio 200J. **Calzata:** 11 Mondopoint. **Plus:** DIA-TEX membrana impermeabile e traspirante che garantisce piede sempre asciutto. **Area d'uso:** Cantieri stradali, ambienti umidi e fangosi, autunno/inverno.

CAT II EN 20345: 2022



<b>251259</b>	Taglia	39	40	41	42	43	44	45	46
	Cod. Taglia	411	412	413	414	415	416	417	418

Per il codice completo, aggiungere il codice taglia


**SPORT DIATEX LOW S7S CI FO SR NEW**

**Tomaia:** Pelle bovina pull-up nubuck scamosciata, colore nero/acciaio. **Fodera:** Air Mesh tessuto 3D che garantisce traspirabilità massima. **Soletta:** Poliuretano espanso microforato con carboni attivi. **Suola:** Poliuretano compatto antiabrasione. **Lamina:** Non metallica K-SOLE. **Puntale:** Alluminio 200J. **Calzata:** 11 Mondopoint. **Plus:** DIA-TEX membrana impermeabile e traspirante che garantisce piede sempre asciutto. **Area d'uso:** Cantieri stradali, ambienti umidi e fangosi, autunno/inverno.


**CAT II EN 20345: 2022**

<b>251260</b>	Taglia	39	40	41	42	43	44	45	46
	Cod. Taglia	411	412	413	414	415	416	417	418

Per il codice completo, aggiungere il codice taglia

**COFRA PUEZ S7S HI CI HRO LG SC FO SR NEW**

**Tomaia:** Techshell, tessuto tenace, resistente all'abrasione, idrorepellente e traspirante, con protezione della punta. **Fodera:** Sany-Dry 100% poliestere, traspirante, antiabrasione. **Soletta:** FOOT-PAD, anatomica, soffice e automodellante. **Suola:** Poliuretano/gomma nitrilica resistente a +300°C (1 minuto). **Lamina:** Non metallica APT Plus. **Puntale:** FIBERGLASS CAP non metallico 200J. **Calzata:** 10 (tg. 38-39) 11 (tg. 40-48) Mondopoint. **Cuciture sigillate.** **Area d'uso:** Cantieri stradali, ambienti umidi e fangosi, massimo comfort e protezione in condizioni estreme.

**CAT II EN 20345: 2022**


<b>251284</b>	Taglia	39	40	41	42	43	44	45	46
	Cod. Taglia	411	412	413	414	415	416	417	418

Per il codice completo, aggiungere il codice taglia

**COFRA NEW YORK S3S HI CI HRO LG FO SR**

**Tomaia:** Pelle fiore idrorepellente. **Fodera:** Sfoderato. **Soletta:** FOOT-PAD HEAT. **Suola:** HEAT-DEFENDER PU/gomma nitrilica resistente a +300 °C per contatto (1 minuto). **Lamina:** Non metallica APT Plus. **Puntale:** Top Return non metallico. **Calzata:** 11 Mondopoint. **Area d'uso:** Piattaforme marittime, portuali, superfici umide.

**CAT II EN 20345: 2022**


<b>251029</b>	Taglia	39	40	41	42	43	44	45	46
	Cod. Taglia	411	412	413	414	415	416	417	418

Per il codice completo, aggiungere il codice taglia


**HUNTER TRACK- No Safety NEW**
**NEW**

**Tomaia:** Pelle fiore idrorepellente e nylon CORDURA, con protezione antiabrasione della punta. **Fodera:** Sany-Dry 100% poliestere tridimensionale, traspirante, antiabrasione. **Soletta:** SOFT-BED anatomica, antistatica, forata in morbido poliuretano soffice e confortevole. **Suola:** gomma nitrilica resistente a +300°C (1 minuto). **Calzata:** 10 Mondopoint. **Area d'uso:** Calzature per uniformi, per militari, servizi soccorso.

**CAT II EN 20347: 2022**


<b>251286</b>	Taglia	39	40	41	42	43	44	45	46
	Cod. Taglia	411	412	413	414	415	416	417	418

Per il codice completo, aggiungere il codice taglia

**COFRA CERMIS S7S HI CI HRO LG FO SR**

**Tomaia:** Nubuck Pull-up idrorepellente, con protezione della punta. **Fodera:** Sany-Dry 100% poliestere 3D traspirante, assorbente, antiabrasione. **Soletta:** FOOT-PAD, anatomica, soffice e confortevole, automodellante. **Suola:** Poliuretano/gomma nitrilica resistente a +300 °C (1 minuto). **Lamina:** Non metallica APT Plus. **Puntale:** FIBERGLASS CAP non metallico 200J. **Calzata:** 10 (tg.39) 11 (tg.40-48) Mondopoint. **Cuciture sigillate.** **Area d'uso:** Cantieri stradali, ambienti umidi e fangosi, massimo comfort e protezione in condizioni estreme.

**CAT II EN 20345: 2022**


<b>251105</b>	Taglia	39	40	41	42	43	44	45	46
	Cod. Taglia	411	412	413	414	415	416	417	418

Per il codice completo, aggiungere il codice taglia

**COFRA GUADIANA UK S3 CI SC FO SR**

**Tomaia:** Pelle stampata idrorepellente, con protezione della punta in TPU antiabrasione. **Fodera:** Texelle 100% poliammide traspirante e assorbente. **Soletta:** Evanit, termoformata, anatomica, altamente traspirante. **Suola:** Poliuretano bidensità. **Lamina:** Acciaio Inox. **Puntale:** Acciaio 200J. **Calzata:** 11 Mondopoint. **Area d'uso:** Piattaforme marittime, portuali, superfici umide.

**CAT II EN 20345: 2022**


<b>251069</b>	Taglia	39	40	41	42	43	44	45	46
	Cod. Taglia	411	412	413	414	415	416	417	418

Per il codice completo, aggiungere il codice taglia



## COFRA® NEW ELECTRICAL SB PS E HI CI WPA HRO LG FO SR

**Tomaia:** Pelle fiore idrorepellente. **Fodera:** Sany-Dry 100% poliestere tridimensionale, traspirante, antiabrasione. **Soletta:** FOOT-PAD HEAT. **Suola:** HEATH DEFENDER PU/gomma nitrilica resistente a +300°C(1 minuto), con alta resistenza elettrica. **Lamina:** Non metallica APT Plus con alta resistenza elettrica. **Puntale:** Top Return non metallico 200J. **Calzata:** 10 (tg.39) 11 (tg.40-48) Mondopoint. **Area d'uso:** Elettricisti.



CAT II EN 20345: 2022



251061	Taglia	39	40	41	42	43	44	45	46
	Cod. Taglia	411	412	413	414	415	416	417	418

Per il codice completo, aggiungere il codice taglia

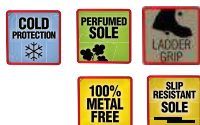
## COFRA® ELECTRICAL SAFEST SB PS E CI LG FO SR

**Gambale:** COLD DEFENDER PLUS, antibatterico, resistente a -25°C con alta resistenza elettrica. **Battistrada:** TPU resistente a -25°C con alta resistenza elettrica. **Puntale:** FIBERGLASS CAP non metallico 299J. **Fodera:** Poliestere antiabrasione. **Soletta:** METATARSAL SUPPORT, anatomica, isolante elettricamente. **Lamina:** Non metallica APT Plus. **Puntale:** FIBERGLASS CAP non metallico 299J. **Calzata:** 12 Mondopoint. **Area d'uso:** Elettricisti.

NEW



CAT II EN 20345: 2022



251310	Taglia	39	40	41	42	43	44	45	46
	Cod. Taglia	411	412	413	414	415	416	417	418

Per il codice completo, aggiungere il codice taglia

## COFRA® FISHER BAG S5 AN CI FO SR

NEW

**Gambale:** COLD DEFENDER PLUS, antibatterico, resistente a -25°C. **Battistrada:** TPU resistente a -25°C. **Fodera:** Poliestere termosaldato. **Soletta:** Evanit, termoformata, anatomica, antistatica, altamente traspirante. **Lamina:** Acciaio Inox. **Puntale:** Acciaio 200J. **Calzata:** 12Mondopoint. **Sfilamento:** Agevolato tramite sperone. **Area d'uso:** silvicoltura.



CAT II EN 20345: 2022



251288	Taglia	39	40	41	42	43	44	45	46
	Cod. Taglia	411	412	413	414	415	416	417	418

Per il codice completo, aggiungere il codice taglia

## COFRA® FRANKLIN BLACK SB PS E FO SR

**Tomaia:** Nylon Airfreedom Fabric ad alta tenacità, altamente traspirante e Microtech, con protezione della punta. **Fodera:** Tessuto 100% poliammide indemagliabile, traspirante, assorbente, antiabrasione. **Soletta:** Evanit, termoformata, anatomica, altamente traspirante. **Suola:** Poliuretano/TPU con alta resistenza elettrica. **Lamina:** Non metallica APT Plus. **Puntale:** Top Return non metallico. **Calzata:** 11 Mondopoint. **Area d'uso:** Elettricisti.



CAT II EN 20345: 2022

251108	Taglia	39	40	41	42	43	44	45	46
	Cod. Taglia	411	412	413	414	415	416	417	418

Per il codice completo, aggiungere il codice taglia

## COFRA® CASTOR BAG S5 AN CI FO SR

NEW

**Gambale:** COLD DEFENDER PLUS, antibatterico, resistente a -25°C. **Battistrada:** TPU resistente a -25°C. **Fodera:** Poliestere termosaldato. **Soletta:** Evanit, termoformata, anatomica, antistatica, altamente traspirante. **Lamina:** Acciaio Inox. **Puntale:** Acciaio 200J. **Calzata:** 12 Mondopoint. **Sfilamento:** Agevolato tramite sperone. **Area d'uso:** Agricoltura, edilizia, silvicoltura.



CAT II EN 20345: 2022



251287	Taglia	39	40	41	42	43	44	45	46
	Cod. Taglia	411	412	413	414	415	416	417	418

Per il codice completo, aggiungere il codice taglia

## COFRA® TEMPEST YELLOW S5 CI LG FO

NEW

**Gambale:** PVC Ergo Nitril. **Battistrada:** PVC Ergo Nitril. **Fodera:** Poliestere termosaldato. **Soletta:** Evanit, termoformata, anatomica, antistatica, altamente traspirante. **Lamina:** Acciaio Inox. **Puntale:** Acciaio 200J. **Calzata:** 12Mondopoint. **Sfilamento:** Agevolato tramite sperone. Conforme regolamento Reach. **Area d'uso:** Agricoltura, edilizia, silvicoltura.



CAT II EN 20345: 2022



251289	Taglia	39	40	41	42	43	44	45	46
	Cod. Taglia	411	412	413	414	415	416	417	418

Per il codice completo, aggiungere il codice taglia

# COFRA® ECLYPSE S4 CI SR

**Gambale:** PVC Ergo Nitril. **Battistrada:** PVC Ergo Nitril. **Fodera:** Poliestere antiabrasione. **Soletta:** Evanit, termoformata, anatomica, altamente traspirante. **Puntale:** Acciaio 200J. **Calzata:** 11 Mondopoint. **Area d'uso:** Agricoltura, edilizia, silvicoltura. **Sfilamento:** Agevolato tramite sperone. Conforme regolamento Reach.



CAT II EN 20345: 2022



251022	Taglia	39	40	41	42	43	44	45	46
	Cod. Taglia	411	412	413	414	415	416	417	418

Per il codice completo, aggiungere il codice taglia

# COFRA® ECLYPSE O4 CI SR - No Safety

**Gambale:** PVC Ergo Nitril. **Battistrada:** PVC Ergo Nitril. **Fodera:** Poliestere antiabrasione. **Soletta:** Evanit, termoformata, anatomica, altamente traspirante. **Calzata:** 11 Mondopoint. **Area d'uso:** Agricoltura, edilizia, silvicoltura. **Sfilamento:** Agevolato tramite sperone. Conforme regolamento Reach.



CAT II EN 20347: 2022



251088	Taglia	39	40	41	42	43	44	45	46
	Cod. Taglia	411	412	413	414	415	416	417	418

Per il codice completo, aggiungere il codice taglia

# COFRA® MARSALA UK INTER MET S3S M HI CI HRO SC LG FO SR

**Tomaia:** Pelle stampata idrorepellente con protezione metatarsale (100j) interna e con protezione della punta in TPU antiabrasione. **Fodera:** Sany-Dry 100% poliestere traspirante, antibatterico. **Soletta:** Evanit, termoformata, anatomica, traspirante. **Suola:** Heat Defender PU/gomma nitrilica resistente a +300 °C (1 minuto). **Lamina:** Non metallica APT Plus. **Puntale:** Top Return non metallico. **Calzata:** 10 (tg.39) 11 (tg.40-48) Mondopoint. **Area d'uso:** Industria meccanica, siderurgica. **Sfilamento:** Rapido Clip Duck.

CAT II EN 20345: 2022



Protezione Metatarsale  
Sfilamento Rapido



251115	Taglia	39	40	41	42	43	44	45	46
	Cod. Taglia	411	412	413	414	415	416	417	418

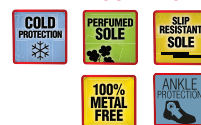
Per il codice completo, aggiungere il codice taglia

# COFRA® HUNTER BAG O4 AN CI FO SR - No safety

**Gambale:** Cold Defender PU, antibatterico, resistente a -25°C. **Battistrada:** TPU, resistente a -25°C. **Fodera:** Tessuto poliestere termosaldato. **Soletta:** Evanit, termoformata, anatomica, altamente traspirante. **Lamina:** Acciaio Inox. **Puntale:** Acciaio 200J. **Calzata:** 12 Mondopoint. **Sfilamento:** Agevolato tramite sperone. **Area d'uso:** silvicoltura.



CAT II EN 20347: 2022



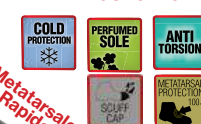
251112	Taglia	39	40	41	42	43	44	45	46
	Cod. Taglia	411	412	413	414	415	416	417	418

Per il codice completo, aggiungere il codice taglia

# COFRA® IMPACT UK S3S M CI SC FO SR

**Tomaia:** Pelle stampata idrorepellente con protezione metatarsale (100j) interna e protezione della punta in TPU antiabrasione. **Fodera:** Drytherm 100% poliammide traspirante, assorbente, antibatterico, antiabrasione. **Soletta:** Evanit, termoformata, anatomica, altamente traspirante. **Suola:** Poliuretano/TPU. **Lamina:** Non metallica APT Plus. **Puntale:** Top Return non metallico. **Calzata:** 11 Mondopoint. **Area d'uso:** Industria meccanica, saldatori. **Sfilamento:** Rapido Clip Duck.

CAT II EN 20345: 2022



Protezione Metatarsale  
Sfilamento Rapido



251113	Taglia	39	40	41	42	43	44	45	46
	Cod. Taglia	411	412	413	414	415	416	417	418

Per il codice completo, aggiungere il codice taglia

# COFRA® NEW SHEFFIELD UK S3S CR HI CI HRO LG SC FO SR

**Tomaia:** Pelle idrorepellente con protezione antitaglio e protezione della punta in TPU antiabrasione. **Fodera:** Sany-Dry 100% poliestere traspirante, antibatterico. **Soletta:** FOOT-PAD HEAT. **Suola:** HEAT DEFENDER PU/gomma nitrilica resistente a +300 °C (1 minuto). **Lamina:** Doppia: Acciaio Inox + Non metallica APT Plus. **Puntale:** Top Return non metallico. **Calzata:** 11 Mondopoint. **Area d'uso:** Vetrerie, industria automobilistica e alluminio

CAT II EN 20345: 2022



Protezione Antitaglio



251114	Taglia	39	40	41	42	43	44	45	46
	Cod. Taglia	411	412	413	414	415	416	417	418

Per il codice completo, aggiungere il codice taglia



**COFRA® ROSWELL S3S HI CI HRO LG FO SR NEW**

**Tomaia:** Pelle fiore idrorepellente. **Fodera:** Texelle 100% poliammide traspirante e assorbente. **Soletta:** FOOT-PAD HEAT. **Suola:** HEATH DEFENDER PU/gomma nitrilica resistente a +300°C(1 minuto), con alta resistenza elettrica. **Lamina:** Non metallica APT Plus. **Puntale:** Top Return non metallico 200J. **Calzata:** 11 Mondopoint. **Area d'uso:** Industria meccanica, siderurgica, superfici calde.

CAT II EN 20345: 2022



<b>251274</b>	Taglia	39	40	41	42	43	44	45	46
	Cod. Taglia	411	412	413	414	415	416	417	418

Per il codice completo, aggiungere il codice taglia

**U-POWER® BULLS S3 HRO HI FO SR NEW**

**Tomaia:** Pelle grana mina idrorepellente. **Fodera:** WingTex a tunnel d'aria traspirante. **Soletta:** Ergo Dry, anatomica, rivestita in tessuto traspirante antiabrasione. **Suola:** PU/Vibram, gomma nitrilica resistente a +300°C(1 minuto). **Lamina:** Acciaio ergonomica. **Puntale:** AirToe Composite. **Chiusura:** Velcro regolabile senza lacci. **Area d'uso:** Saldatori.

CAT II EN 20345: 2022



<b>251285</b>	Taglia	39	40	41	42	43	44	45	46
	Cod. Taglia	411	412	413	414	415	416	417	418

Per il codice completo, aggiungere il codice taglia

**COFRA® TORCH S3S CI FO SR**

**Tomaia:** Pelle stampata idrorepellente. **Fodera:** Texelle 100% poliammide traspirante e assorbente. **Soletta:** Evanit, termoformata, anatomica, altamente traspirante. **Suola:** Poliuretano bidensità. **Lamina:** Non metallica APT Plus. **Puntale:** Acciaio 200J. **Calzata:** 11 Mondopoint. **Chiusura:** Lacci protetti da pattina con velcro regolabile. **Area d'uso:** Saldatori. **Plus:** Sfilamento rapido.

CAT II EN 20345: 2022



<b>251122</b>	Taglia	39	40	41	42	43	44	45	46
	Cod. Taglia	411	412	413	414	415	416	417	418

Per il codice completo, aggiungere il codice taglia

**COFRA® WELDER BIS UK S3S HI CI HRO LG SC FO SR**

**Tomaia:** Pelle stampata idrorepellente, con protezione della punta in TPU. **Fodera:** Texelle 100% poliammide traspirante e assorbente. **Soletta:** Evanit, termoformata, anatomica, altamente traspirante. **Suola:** HEATH DEFENDER PU/gomma nitrilica resistente a +300 °C (1 minuto). **Lamina:** Non metallica APT Plus. **Puntale:** Top Return non metallico. **Calzata:** 10 (tg.39) 11 (tg.40-48) Mondopoint. **Chiusura:** Lacci protetti da pattina con velcro regolabile. **Area d'uso:** Saldatori.

CAT II EN 20345: 2022



<b>251030</b>	Taglia	39	40	41	42	43	44	45	46
	Cod. Taglia	411	412	413	414	415	416	417	418

Per il codice completo, aggiungere il codice taglia

**COFRA® VIGO S3S CI LG SC FO SR**

**Tomaia:** Pelle stampata idrorepellente, con protezione della punta in TPU. **Fodera:** Sany-Dry 100% poliestere traspirante, antibatterico. **Soletta:** LIGHT FOAM in schiuma di poliuretano, anatomica, forata, antistatica, rivestita in tessuto antiabrasione. **Suola:** Poliuretano bidensità. **Lamina:** Non metallica APT Plus. **Puntale:** FIBERGLASS CAP non metallico 200J. **Calzata:** 10,5 (38-39) 11 (40-48) Mondopoint. **Chiusura:** Velcro regolabile senza lacci. **Area d'uso:** Saldatori.

CAT II EN 20345: 2022



<b>251031</b>	Taglia	39	40	41	42	43	44	45	46
	Cod. Taglia	411	412	413	414	415	416	417	418

Per il codice completo, aggiungere il codice taglia

**COFRA® MARTE UK S3S CI SC FO SR**

**Tomaia:** Pelle stampata idrorepellente, con protezione della punta in TPU antiabrasione. **Fodera:** Texelle 100% poliammide traspirante e assorbente. **Soletta:** Evanit, termoformata, anatomica, altamente traspirante. **Suola:** Poliuretano bidensità. **Lamina:** Acciaio Inox. **Puntale:** Acciaio 200J. **Calzata:** 10,5 Mondopoint. **Chiusura:** Lacci protetti con fibbia metallica regolabile. **Area d'uso:** Saldatori.

CAT II EN 20345: 2022



<b>251123</b>	Taglia	39	40	41	42	43	44	45	46
	Cod. Taglia	411	412	413	414	415	416	417	418

Per il codice completo, aggiungere il codice taglia

## COFRA® PETROL S2 PS HI HRO FO

**Tomaia:** Pelle stampata idrorepellente. **Fodera:** Sfoderata. **Soletta:** Foot-Pad Heat anatomica, antistatica, isolante dalle alte temperature. **Suola:** Heat Defender PU/gomma nitrilica resistente a +130°C per 8 ore, +300°C (1 minuto). **Lamina:** Non metallica APT Plus. **Puntale:** Top Return non metallico. **Calzata:** 10(39) 11(40-48) Mondopoint. **Area d'uso:** Asfaltisti.



CAT II EN 20345: 2022

<b>251107</b>	Taglia	39	40	41	42	43	44	45	46
	Cod. Taglia	411	412	413	414	415	416	417	418

Per il codice completo, aggiungere il codice taglia

## COFRA® ASPHALT S2 PS HI HRO FO

**Tomaia:** Pelle stampata idrorepellente. **Fodera:** Sfoderata. **Soletta:** Foot-Pad Heat anatomica, antistatica, isolante dalle alte temperature. **Suola:** Heat Defender PU/gomma nitrilica resistente a +130°C per 8 ore, +300°C (1 minuto). **Lamina:** Non metallica APT Plus. **Puntale:** Top Return non metallico. **Calzata:** 10(39) 11(40-48) Mondopoint. **Area d'uso:** Asfaltisti.



CAT II EN 20345: 2022



<b>251106</b>	Taglia	39	40	41	42	43	44	45	46
	Cod. Taglia	411	412	413	414	415	416	417	418

Per il codice completo, aggiungere il codice taglia

## COFRA® EVANIT

NEW

(Conf. 3 pa.) Soletta con speciale miscela di EVA e nitrile, ad elevata portanza e spessore variabile. Termoformata, anatomica, forata e rivestita in tessuto altamente traspirante. Antistatica grazie ad uno specifico trattamento superficiale ed a cuciture realizzate con filati conduttivi.



<b>251298</b>	Taglia	39	40	41	42	43	44	45	46
	Cod. Taglia	411	412	413	414	415	416	417	418

Per il codice completo, aggiungere il codice taglia

## COFRA® LIGHT FOAM

NEW

(Conf. 3 pa.) Soletta ultraleggera in schiuma di poliuretano, forata, antistatica, morbida. Forma anatomica che abbraccia e sostiene l'arco plantare, rivestita in tessuto antiabrasione, assorbe il sudore lasciando il piede sempre asciutto. Massimo comfort e assorbimento dell'energia d'impatto.



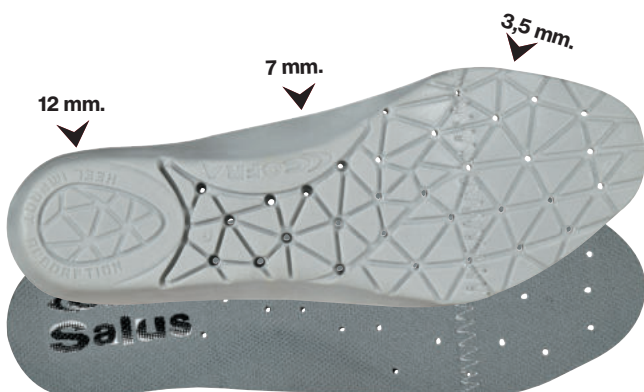
<b>251295</b>	Taglia	39	40	41	42	43	44	45	46
	Cod. Taglia	411	412	413	414	415	416	417	418

Per il codice completo, aggiungere il codice taglia

## COFRA® SALUS

NEW

(Conf. 3 pa.) Soletta preformata, in schiuma espansa di poliuretano, forata, antistatica. Corretto sostegno per l'intera giornata lavorativa, in ogni punto di appoggio del piede. La bassissima durezza del materiale conferisce un "effetto cuscino", senza pregiudicare la perfetta postura.



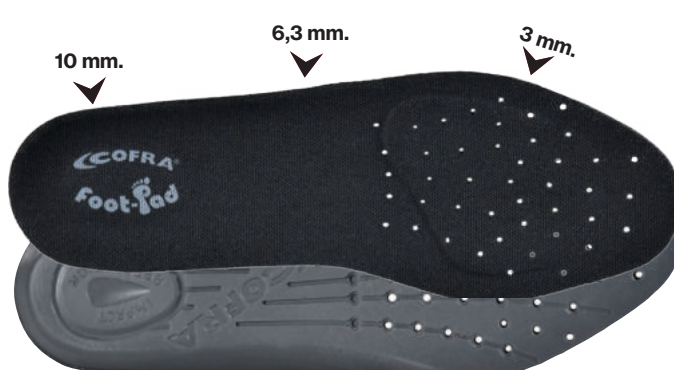
<b>251296</b>	Taglia	39	40	41	42	43	44	45	46
	Cod. Taglia	411	412	413	414	415	416	417	418

Per il codice completo, aggiungere il codice taglia

## COFRA® FOOT-PAD

NEW

(Conf. 3 pa.) Soletta forata, estremamente morbida e confortevole, grazie al poliuretano a bassissima densità si automodella per una corretta distribuzione del peso corporeo. Elevato assorbimento dello shock d'impatto, grazie a materiale resiliente e bombatura al centro del tallone. Morbido cuscino in corrispondenza dei metatarsi. Lavabile.



<b>251297</b>	Taglia	39	40	41	42	43	44	45	46
	Cod. Taglia	411	412	413	414	415	416	417	418

Per il codice completo, aggiungere il codice taglia



## COFRA® SOFT-BED

NEW

(Conf. 3 pa.) Soletta anatomica, forata, in poliuretano profumato, soffice e confortevole. L'antistaticità è garantita da una cucitura effettuata con filati conduttivi. Il disegno dello strato inferiore assicura un ottimo assorbimento dello shock d'impatto. Lo strato superiore assorbe il sudore e lascia il piede sempre asciutto. Isola sia dal freddo che dal caldo.



251294	Taglia	39	40	41	42	43	44	45	46
	Cod. Taglia	411	412	413	414	415	416	417	418

Per il codice completo, aggiungere il codice taglia

## COFRA® CALZA TOP WINTER

(Conf. 3 pa.) Calza termica, struttura in THERMOLITE ad elevato isolamento termico. Spugna sul plantare, disegnata in forma anatomica, in filato COOLMAX in grado di lasciare il piede asciutto e con trattamento FreshFX antibatterico e antiodore. **Composizione:** 58% poliestere THERMOLITE, 20% poliestere COOLMAX FreshFX, 10% nylon, 4% lana merino, 4% acrilico, 2% elastan LYCRA, 2% cotone. **Colore:** Navy



251290	Taglia	S (39-41)	M (42-44)	L (45-47)
	Cod. Taglia	240	241	242

Per il codice completo, aggiungere il codice taglia

## COFRA® CALZA TORQUES

(Conf. 3 pa.) Calza estiva in cotone, la zona del dorso è in una speciale trama a fori aperta che aumenta la traspirabilità, rinforzata in nylon per una migliore resistenza nel tempo, cucitura piatta sulle dita, ottimo comfort a contatto con la pelle. **Colore:** Navy



251192	Taglia	S (39-41)	M (42-44)	L (45-47)
	Cod. Taglia	240	241	242

Per il codice completo, aggiungere il codice taglia

## COFRA® METATARSAL SUPPORT GEL

(Conf. 3 pa.) Soletta in poliuretano profumato estremamente morbido, antistatica, anatomica, forata, rivestita in tessuto. L'inserto in soffice Gel nella zona metatarsale garantisce stabilità e comfort su qualsiasi tipo di superficie. Isola sia dal freddo che dal caldo.



251299	Taglia	39	40	41	42	43	44	45	46
	Cod. Taglia	411	412	413	414	415	416	417	418

Per il codice completo, aggiungere il codice taglia

## COFRA® CALZA TOP SUMMER

(Conf. 3 pa.) Calza estiva in filato COOLMAX in grado di lasciare il piede asciutto e con trattamento FreshFX antibatterico e antiodore. Collo del piede imbottito per allentare la pressione dell'allacciatura e migliorare la circolazione sanguigna. **Composizione:** 58% poliestere COOLMAX FreshFX, 18% nylon, 3% elastan LYCRA, 3% cotone. **Colore:** Navy



251291	Taglia	S (39-41)	M (42-44)	L (45-47)
	Cod. Taglia	240	241	242

Per il codice completo, aggiungere il codice taglia

## COFRA® LACCI KNOT

(Conf. 5 pa.) Lacci cm.110 ultrasistenti alla trazione: valore 2 volte superiore ai requisiti della norma (metodo ISO 2023); antiabrasione: degradazione del 10% dopo 11.000 cicli di usura. **Colore:** Nero/Perla.



251026 Lacci



MECHANICAL PROTECTION

# SLIMMER

**a pag. 155**

ULTRASOTTILE  
RESISTENTE  
TRASPIRANTE



# PROTEZIONE DELLA MANO

<b>Antitaglio</b>	<b>159-162</b>
<b>Cleaning</b>	<b>165-169</b>
<b>Monouso</b>	<b>166-169, 265</b>
<b>Oleorepellenti</b>	<b>156</b>
<b>Protezione Calore</b>	<b>154-156,158-164</b>
<b>Protezione Chimica</b>	<b>164-169</b>
<b>Protezione Meccanica</b>	<b>153-159,162-164</b>
<b>Protezione Freddo</b>	<b>159</b>
<b>Protezione Sanitaria</b>	<b>167-169</b>





## NORMATIVE EUROPEE

EN 420: REQUISITI GENERALI:

Definisce i requisiti legati a progettazione e fabbricazione, innocuità dei guanti, taglie, destrezza, marcature.

### Destrezza:



Consente di maneggiare con la massima precisione anche gli oggetti più piccoli




Garantisce un livello di protezione e resistenza del guanto, mantenendo un livello di destrezza adeguato al campo di applicazione.

EN 455-2: Definisce il livello di qualità accettabile (AQ2) del prodotto.

EN 388: 2016: PROTEZIONE MECCANICA: Revisione della Norma EN 388:2003.

Definisce la protezione dei rischi meccanici secondo la seguente tabella:

EN 388:2016



A B C D E F

MARCATURA	LIVELLO					
	1	2	3	4	5	
A. Resistenza all'abrasione (numero di sfregamenti)	≥ 100	≥ 500	≥ 2000	≥ 8000	-	
B. Prova di taglio *: Resistenza al taglio da lama (indice)	≥ 1,2	≥ 2,5	≥ 5,0	≥ 10,0	≥ 20,0	
C. Resistenza alla lacerazione (N)	≥ 10	≥ 25	≥ 50	≥ 75	-	
D. Resistenza alla perforazione (N)	≥ 20	≥ 60	≥ 100	≥ 150	-	
E. TDM*: resistenza al taglio (N) - EN ISO 13997	≥ 2	≥ 5	≥ 10	≥ 15	≥ 22	≥ 30
F. Protezione contro l'urto - EN 13594:2015	P Raggiunto			ASSENTE Prova non eseguita		

\*I risultati della prova di taglio (indici B) sono solo indicativi, mentre la prova di resistenza al taglio TDM (Indice E) è il risultato della prestazione di riferimento.

\* La lettera "X" significa che non è applicabile o la prova non è stata eseguita.

\* Il numero "O" significa che la prova è stata eseguita ma non è stato raggiunto il livello minimo di prestazione.

ISO 13997: RESISTENZA AL TAGLIO DA OGGETTI TAGLIANTI:

Definisce la resistenza al taglio, misurando la forza di pressione necessaria alla lama per poter tagliare il guanto durante il test.



EN 16350: PROPRIETÀ ELETTROSTATICHE

Definisce requisiti aggiuntivi dei guanti indossabili in aree a rischio zone infiammabili o esplosive.



EU 1999/92/CE: ATEX

Definisce la misura di sicurezza in aree a rischio atmosfere esplosive.



EN 407: PROTEZIONE DA FIAMMA

Definisce la protezione da fiamme.



EN 407: PROTEZIONE DA CALORE

Definisce la protezione di calore prive di fiamme.



EN 511: PROTEZIONE DAL FREDDO

Definisce la protezione da fonti di freddo.



EN 455: REQUISITI DI PROPRIETÀ FISICHE

Specifica i requisiti dei guanti medicali.



EN 374-1: PROTEZIONE DA AGENTI CHIMICI

Definisce la resistenza agli agenti chimici.



EN 374-5: PROTEZIONE DA MICRO ORGANISMI

Definisce la resistenza contro batteri, funghi e virus.



EN ISO 18889: PROTEZIONE DA PESTICIDI

Definisce la protezione da pesticidi.



EN 421: PROTEZIONE DA RADIAZIONI

Definisce la protezione da contaminazione radioattiva e da radiazione ionizzanti.



EN ISO 14419: 2010: OLEOREPELLENZA - PROVE RESISTENZA AGLI IDROCARBURI

Definisce l'oleorepellenza dello strato superficiale, testando la resistenza all'assorbimento da parte di una serie di liquidi idrocarburi.



CE 1935: REGOLAMENTI CONTATTI ALIMENTI

Certifica l'idoneità del guanto al contatto con alimenti.



## COFRA NITRA NEO

Guanto versatile, leggero e resistente agli olii, ottimo grip. **Fodera:** Poliestere. **Rivestimento:** Nitrile liscio spalmato. **Finezza:** 13 aghi. **Colore:** Nero. **Area d'uso:** Superfici asciutte, magazzino, industria meccanica, agricoltura.

CAT II  
EN 420  
EN 388

NITRILE



**250031** Cf. 12 paia **250080** Cf. 240 paia

Taglia	8 (M)	9 (L)	10 (XL)
Cod. Taglia	402	403	404

Per il codice completo, aggiungere il codice taglia

## ROSSINI. XOIL GGU 013

NEW

Guanto leggero, ergonomico, robusto e duraturo. **Fodera:** Poliestere. **Rivestimento:** Nitrile liscio spalmato. **Finezza:** 13 aghi. **Colore:** Nero/Grigio. **Area d'uso:** Differenti superfici, magazzino, industria meccanica, agricoltura.

CAT II  
EN 420  
EN 388

NITRILE



**250097** Cf. 12 paia **250098** Cf. 288 paia

Taglia	8 (M)	9 (L)	10 (XL)
Cod. Taglia	402	403	404

Per il codice completo, aggiungere il codice taglia

## COFRA IMPERVIOUS

Guanto di eccellente **resistenza all'abrasione: 27.000 cicli\***, ad elevata resistenza agli olii, ottimo grip su superfici asciutte. **Fodera:** Poliestere dalle alte prestazioni. **Rivestimento:** Nitrile GRANITIK. **Finezza:** 13 aghi. **Colore:** Arancio/Nero. **Area d'uso:** Superfici oleose e asciutte, industria meccanica, manutenzione, agricoltura

CAT II  
EN 420  
EN 388

NITRILE



Antiabrasione



\* Resistenza più che tripla rispetto al massimo livello (4) previsto dalla normativa EN 388 che prevede 8.000 cicli

**250033** Cf. 12 paia **250082** Cf. 144 paia

Taglia	8 (M)	9 (L)	10 (XL)
Cod. Taglia	402	403	404

Per il codice completo, aggiungere il codice taglia

## ROSSINI. XOIL GGC 013

NEW

Guanto duttile e versatile, presa salda e sicura in differenti condizioni di utilizzo. **Fodera:** Poliestere. **Rivestimento:** Nitrile liscio spalmato. **Finezza:** 13 aghi. **Colore:** Arancio/Nero. **Area d'uso:** Superfici asciutte, magazzino, industria meccanica, agricoltura.

CAT II  
EN 420  
EN 388

NITRILE



**250114** Cf. 12 paia

Taglia	8 (M)	9 (L)	10 (XL)
Cod. Taglia	402	403	404

Per il codice completo, aggiungere il codice taglia



## COFRA® GEKOFLEX

Guanto ad elevato grip, resistenza all'abrasione, resistente al calore (100°C breve contatto), ottima destrezza e leggerezza, traspirabilità ed assenza di odore del rivestimento. **Fodera:** Nylon idrorepellente. **Rivestimento:** Schiuma di nitrile con palmo puntinato. **Finezza:** 15 aghi. **Colore:** Grigio/Nero. **Plus:** Lavabili 5 cicli. **Area d'uso:** Superfici asciutte e bagnate, manutenzione ed assemblaggi meccanici, logistica, allestimenti.

CAT II  
EN 420  
EN 388  
EN 407

NITRILE



**250220** Cf. 12 paia

Taglia	8 (M)	9 (L)	10 (XL)
Cod. Taglia	402	403	404

Per il codice completo, aggiungere il codice taglia

## COFRA® RIFLING

NEW

Guanto ad elevata resistenza all'abrasione, resistente al calore (100°C breve contatto), tramatura a rilievo con elevate capacità prensili in diversi ambienti. **Fodera:** Poliestere con tramatura a rilievo. **Rivestimento:** Nitrile zigrinato. **Finezza:** 13 aghi. **Colore:** Ottanio/Nero. **Area d'uso:** Superfici asciutte, edilizia, metallurgia, legno, conciaria, logistica. **Particolarmente indicato in edilizia.**

CAT II  
EN 420  
EN 388  
EN 407

NITRILE



Termico



**250226** Cf. 12 paia **250227** Cf. 240 paia

Taglia	8 (M)	9 (L)	10 (XL)
Cod. Taglia	402	403	404

Per il codice completo, aggiungere il codice taglia

## ROSSINI® XDRY GGC 024

NEW

Guanto ad elevato grip, traspirante, buona destrezza e versatilità, resistenza all'abrasione. **Fodera:** Nylon elasticizzato. **Rivestimento:** Nitrile con palmo puntinato. **Finezza:** 15 aghi. **Colore:** Blu/Nero. **Area d'uso:** Superfici asciutte, manutenzione ed assemblaggi meccanici, logistica, allestimenti.

CAT II  
EN 420  
EN 388

NITRILE



**250205** Cf. 12 paia

Taglia	8 (M)	9 (L)	10 (XL)
Cod. Taglia	402	403	404

Per il codice completo, aggiungere il codice taglia

## COFRA® DUCTILE

NEW

Guanto protettivo per lavori meccanici altamente versatile, massima destrezza, leggerezza e traspirabilità, ottimo grip su qualsiasi superficie, funzionalità Touch Screen. **Fodera:** Poliestere, elastan. **Rivestimento:** Schiuma di nitrile. **Finezza:** 15 aghi. **Colore:** Blu/Nero. **Area d'uso:** Superfici asciutte e bagnate, edilizia, elettronica, meccanica, logistica, servizi.

CAT II  
EN 420  
EN 388

NITRILE



**250228** Cf. 12 paia **250229** Cf. 240 paia

Taglia	8 (M)	9 (L)	10 (XL)
Cod. Taglia	402	403	404

Per il codice completo, aggiungere il codice taglia



**ROSSINI. XDRY GGU 019****NEW**

Guanto confortevole, versatile, robusto e duraturo, elevata destrezza e resistenza all'abrasione, buon grip su qualsiasi superfici. **Fodera:** Poliestere. **Rivestimento:** Nitrile simil schiumato. **Finezza:** 13 aghi. **Colore:** Nero/Grigio. **Area d'uso:** Superfici asciutte e bagnate, edilizia, elettronica, meccanica, logistica, servizi.

CAT II  
EN 420  
EN 388

**NITRILE**

**250233** Cf. 12 paia **250234** Cf. 288 paia

Taglia	8 (M)	9 (L)	10 (XL)
Cod. Taglia	402	403	404

Per il codice completo, aggiungere il codice taglia

**COFRA ZONAL****NEW**

Guanto in schiuma di nitrile termoregolante, morbidi **ramponcini** sul palmo che aumentano notevolmente il grip sia su superfici asciutte che bagnate, ottima traspirabilità nella zona superiore, elevato comfort e destrezza. **Fodera:** Nylon, elastan. **Rivestimento:** Schiuma di nitrile. **Finezza:** 15 aghi. **Colore:** Blu/Grigio/Nero. **Area d'uso:** Superfici asciutte e bagnate, edilizia, meccanica, elettrotecnica, legno, logistica.

CAT II  
EN 420  
EN 388

**NITRILE**

**250099** Cf. 12 paia **250092** Cf. 144 paia

Taglia	8 (M)	9 (L)	10 (XL)
Cod. Taglia	402	403	404

Per il codice completo, aggiungere il codice taglia

**COFRA SLIMMER****NEW**

Guanto ultra sottile, resistente, traspirante, massima destrezza, resistente al calore (100°C breve contatto), eccellente grip su superfici oleose e bagnate, funzionalità Touch Screen. **Fodera:** Poliestere, elastan. **Rivestimento:** Nitrile sabbato. **Finezza:** 18 aghi. **Colore:** Verde/Nero. **Area d'uso:** Superfici asciutte e bagnate, meccanica, legno, edilizia, assemblaggi, logistica.

CAT II  
EN 420  
EN 388  
EN 407

**NITRILE****Termico**

**250230** Cf. 12 paia

Taglia	8 (M)	9 (L)	10 (XL)
Cod. Taglia	402	403	404

Per il codice completo, aggiungere il codice taglia

**COFRA DEXTERMAX**

Guanto estremamente confortevole grazie alla speciale miscela in nitrile/poliuretano, ottima destrezza, leggerezza, traspirabilità, al contempo resistente all'abrasione ed all'usura. **Fodera:** Nylon idrorepellente. **Rivestimento:** Schiuma di nitrile. **Finezza:** 15 aghi. **Colore:** Grigio/Nero. **Area d'uso:** Superfici asciutte, meccanica, elettrotecnica, legno, edilizia, logistica.

CAT II  
EN 420  
EN 388

**NITRILE**

**250001** Cf. 12 paia **250086** Cf. 120 paia

Taglia	8 (M)	9 (L)	10 (XL)
Cod. Taglia	402	403	404

Per il codice completo, aggiungere il codice taglia

## COFRA® OILPROOF

Guanto con palmo in nitrile doppio strato, robusto e traspirante, grip elevato su superfici oleose, elevata resistenza all'abrasione ed all'usura. **Fodera:** Nylon. **Rivestimento:** Nitrile sabbiato doppio strato. **Finezza:** 13 aghi. **Colore:** Blu/Nero. **Area d'Uso:** Superfici oleose, industria meccanica ed automobilistica, legno, manutenzione.

CAT II  
EN 420  
EN 388

NITRILE

Oleorepellenti

250008

Taglia	8 (M)	9 (L)	10 (XL)
Cod. Taglia	402	403	404

Per il codice completo, aggiungere il codice taglia

## COFRA® TOTAL PROOF

Guanto con palmo in nitrile doppio strato, robusto ed impermeabile su tutta la superficie, grip elevato su superfici oleose, resistente al calore (100°C breve contatto), elevata resistenza all'abrasione, eccellente protezione da olii e grassi. **Fodera:** Nylon. **Rivestimento:** Nitrile sabbiato, doppio strato, completamente rivestito. **Finezza:** 13 aghi. **Colore:** Blu/Nero. **Plus:** Lavabile 5 cicli. **Area d'Uso:** Superfici oleose, contatto olii e grassi, industria meccanica ed automobilistica, manutenzione.

CAT II  
EN 420  
EN 388

NITRILE

Oleorepellenti

250221

Taglia	8 (M)	9 (L)	10 (XL)
Cod. Taglia	402	403	404

Per il codice completo, aggiungere il codice taglia

## COFRA® SKINPROOF

Guanto con palmo in nitrile doppio strato, robusto ed impermeabile fino alle nocche, grip elevato su superfici oleose, elevata resistenza all'abrasione, eccellente protezione da olii e grassi. **Fodera:** Nylon, elastan. **Rivestimento:** Nitrile sabbiato doppio strato. **Finezza:** 15 aghi. **Colore:** Nero/Blu. **Area d'Uso:** Superfici oleose, olii e grassi, industria meccanica ed automobilistica, manutenzione.

CAT II  
EN 420  
EN 388

NITRILE

Oleorepellenti

250222

Taglia	8 (M)	9 (L)	10 (XL)
Cod. Taglia	402	403	404

Per il codice completo, aggiungere il codice taglia

## COFRA® CLAMP

Guanto molto robusto con elevata resistenza meccanica, polso in costina elasticizzata e dorso traspirante. **Fodera:** Cotone jersey. **Rivestimento:** Nitrile fino alle nocche. **Colore:** Navy/Bianco. **Area d'uso:** Superfici asciutte e bagnate, carico e scarico, industria pesante, edilizia, servizi municipalizzati, rifiuti, lavori in cui è richiesta forte resistenza del guanto.

CAT II  
EN 420  
EN 388

NITRILE



EN 388  
4X21B

DEXTERITY  
5

250004 Cf. 12 paia

Taglia	8 (M)	9 (L)	10 (XL)
Cod. Taglia	402	403	404

Per il codice completo, aggiungere il codice taglia



**COFRA® CLAMP DEEP****NEW**

Guanto molto robusto con elevata resistenza meccanica, polso in costina elasticizzata, completamente rivestito, impermeabile. **Fodera:** Cotone jersey. **Rivestimento:** Nitrile fino al polso. **Colore:** Navy/Bianco. **Area d'uso:** Superfici asciutte e bagnate, carico e scarico, industria pesante, edilizia, servizi municipalizzati, rifiuti, lavori in cui è richiesta forte resistenza del guanto.

**CAT II****EN 420****EN 388****NITRILE****250024** Cf. 12 paia

Taglia	9 (L)	10 (XL)	11 (XXL)
Cod. Taglia	403	404	405

Per il codice completo, aggiungere il codice taglia

**COFRA® BAJKAL****NEW**

Guanto ad elevata versatilità, completamente rivestito, impermeabile, **sfilamento rapido** con manichetta rinforzata. **Fodera:** Cotone. **Rivestimento:** Nitrile fino al polso. **Colore:** Navy/Bianco. **Area d'uso:** Superfici asciutte, edilizia, servizi municipalizzati, rifiuti, agricoltura, giardinaggio.

**CAT II****EN 420****EN 388****NITRILE****250231** Cf. 12 paia**250232** Cf. 144 paia

Taglia	9 (L)	10 (XL)	11 (XXL)
Cod. Taglia	403	404	405

Per il codice completo, aggiungere il codice taglia

**COFRA® LOADER DEEP**

Guanto molto robusto con elevata resistenza meccanica, completamente rivestito, impermeabile, sfilamento rapido con manichetta rinforzata. **Fodera:** Cotone jersey. **Rivestimento:** Nitrile fino al polso. **Colore:** Navy/Bianco. **Area d'uso:** Superfici asciutte e oleose, edilizia, industria chimica, servizi municipalizzati, rifiuti, agricoltura, pesca, plastica.

**CAT II****EN 420****EN 388****NITRILE****250025** Cf. 12 paia

Taglia	9 (L)	10 (XL)	11 (XXL)
Cod. Taglia	403	404	405

Per il codice completo, aggiungere il codice taglia

**COFRA® AIRPLUME**

Guanto con ottima destrezza ed agilità della mano, massima versatilità e traspirabilità. **Fodera:** Poliestere. **Rivestimento:** Poliuretano. **Finezza:** 13 aghi. **Colore:** Grigio. **Area d'uso:** Superfici asciutte, manutenzione ed assemblaggi meccanici, imballaggio, lavori di pittura.

**CAT II****EN 420****EN 388****POLIURETANO****250003** Cf. 12 paia**250090** Cf. 144 paia

Taglia	8 (M)	9 (L)	10 (XL)
Cod. Taglia	402	403	404

Per il codice completo, aggiungere il codice taglia

## ROSSINI. XDRY GGU 011

NEW

Guanto leggero, sottile, ergonomico, elevata destrezza nella manipolazione di piccoli oggetti. **Fodera:** Poliestere. **Rivestimento:** Poliuretano. **Finezza:** 13 aghi. **Colore:** Nero. **Area d'Uso:** Superfici asciutte, manutenzione ed assemblaggi meccanici, imballaggio, elettronica, edilizia.

CAT II  
EN 420  
EN 388

POLIURETANO



**250198** Cf. 12 paia **250199** Cf. 288 paia

Taglia	8 (M)	9 (L)	10 (XL)
Cod. Taglia	402	403	404

Per il codice completo, aggiungere il codice taglia

## COFRA NIMBLE

Guanto di massima destrezza ed agilità della mano, leggero e traspirante, consigliato per lavori su piccoli oggetti. **Fodera:** Nylon. **Rivestimento:** Poliuretano. **Finezza:** 13 aghi. **Colore:** Nero. **Area d'Uso:** Superfici asciutte, manutenzione ed assemblaggi meccanici, elettronica, industria della carta, della plastica, tessile e conciaria.

CAT II  
EN 420  
EN 388

POLIURETANO



**250032** Cf. 12 paia **250081** Cf. 144 paia

Taglia	8 (M)	9 (L)	10 (XL)
Cod. Taglia	402	403	404

Per il codice completo, aggiungere il codice taglia

## COFRA SOARING

Guanto di elevata leggerezza e traspirabilità, ottima destrezza e versatilità, alta resistenza all'abrasione. **Fodera:** Poliestere. **Rivestimento:** Poliuretano. **Finezza:** 13 aghi. **Colore:** Grigio. **Area d'Uso:** Superfici asciutte, manutenzione ed assemblaggi meccanici, imballaggio, elettronica, edilizia.

CAT II  
EN 420  
EN 388

POLIURETANO



**250048** Cf. 12 paia **250089** Cf. 240 paia

Taglia	8 (M)	9 (L)	10 (XL)
Cod. Taglia	402	403	404

Per il codice completo, aggiungere il codice taglia

## COFRA BOULDER

NEW

Guanto protettivo particolarmente indicato in edilizia, eccellente grip su ogni superficie, massimo comfort, elasticità e destrezza, resistenza al calore (250°C breve contatto). **Fodera:** Poliestere, **Rivestimento:** Lattice zigrinato. **Finezza:** 13 aghi. **Area d'uso:** Superfici asciutte e bagnate, edilizia, legno, meccanica, plastica, logistica, servizi municipalizzati.

CAT II  
EN 420  
EN 388  
EN 407

LATTICE



Termico

**250224** Cf. 12 paia **250225** Cf. 240 paia

Taglia	8 (M)	9 (L)	10 (XL)
Cod. Taglia	402	403	404

Per il codice completo, aggiungere il codice taglia



## COFRA® BRICKER

Guanto **termico antitaglio** per ambienti di lavoro con temperature fino a -20°C, elastico e robusto, buona destrezza e resistenza all'usura. **Fodera:** Acrilico. **Rivestimento:** Lattice zigrinato. **Finezza:** 10 aghi. **Area d'uso:** Superfici asciutte e bagnate, magazzini frigoriferi, edilizia, legno, meccanica, servizi municipalizzati.

CAT II  
EN 420  
EN 388  
EN 407  
EN 511

LATTICE



Termico

Antitaglio  
Cut C



250028 Cf. 12 paia

Taglia	8 (M)	9 (L)	10 (XL)
Cod. Taglia	402	403	404

Per il codice completo, aggiungere il codice taglia

## COFRA® FREEZING PRO

Guanto **termico** in lattice antiossidante, elastico e robusto. Ottimo isolamento dal freddo fino a -30°C. Buona destrezza e resistenza alla lacerazione. **Fodera:** Acrilico garzato. **Rivestimento:** Lattice zigrinato antiossidante. **Finezza:** 7 aghi. **Colore:** Arancio fluo/Nero. **Area d'Uso:** Superfici asciutte e bagnate, magazzini frigoriferi, edilizia, servizi municipalizzati, agricoltura, lavori su strada.

CAT II  
EN 420  
EN 388  
EN 511

LATTICE



Termico



250204 Cf. 12 paia

Taglia	8 (M)	9 (L)	10 (XL)
Cod. Taglia	402	403	404

Per il codice completo, aggiungere il codice taglia

## COFRA® TUNDRA

Guanto **termico** in PVC con imbottitura 3M THINSULATE Insulation (100 g/m2), specifico in ambienti di lavoro con temperature fino a -30°C. **Fodera:** Poliestere. **Rivestimento:** PVC. **Imbottitura:** 3M THINSULATE. **Polsino:** in costina elasticizzata extra-long per evitare ingresso aria fredda. **Colore:** Navy/Nero. **Area d'uso:** Superfici asciutte e bagnate, magazzini frigoriferi, movimentazioni prodotti congelati, operazioni all'aperto con temperature rigide.

CAT II  
EN 420  
EN 388  
EN 511

PVC



Termico



250029 Cf. 1 paio (ad esaurimento)

250027 Cf. 12 paia

Taglia	8 (M)	9 (L)	10 (XL)
Cod. Taglia	402	403	404

Per il codice completo, aggiungere il codice taglia

## COFRA® SILCUT

Guanto **antitaglio** realizzato con l'innovativo filato NEXTOFIL, ridotto spessore della fodera, ottima resistenza, destrezza, leggero e traspirante, resistente al calore (100°C breve contatto). **Fodera:** Nextofil nylon. **Rivestimento:** Poliuretano. **Finezza:** 13 aghi. **Colore:** Grigio. **Area d'Uso:** Superfici asciutte, meccanica, edilizia, oggetti taglienti, assemblaggio, manutenzione.

CAT II  
EN 420  
EN 388  
EN 407

POLIURETANO



Termico

Antitaglio  
Cut B



250049 Cf. 12 paia

250091 Cf. 144 paia

Taglia	8 (M)	9 (L)	10 (XL)
Cod. Taglia	402	403	404

Per il codice completo, aggiungere il codice taglia

## COFRA® KERF

Guanto **antitaglio** realizzato con speciale mescola PU-DEX e UHMWPE, buona resistenza al taglio, ottima destrezza. **Fodera:** UHMWPE nylon. **Rivestimento:** Poliuretano. **Finezza:** 13 aghi. **Colore:** Grigio/Bianco. **Area d'Uso:** Superfici asciutte, meccanica, edilizia, oggetti taglienti, assemblaggio, manutenzione.

CAT II  
EN 420  
EN 388

POLIURETANO



Antitaglio  
Cut B



250007 Cf. 12 paia

Taglia	8 (M)	9 (L)	10 (XL)
Cod. Taglia	402	403	404

Per il codice completo, aggiungere il codice taglia

## COFRA® EVOTRIO

Guanto **antitaglio**, antistatico ESD, realizzato con microschiuma di nitrile e fodera in NYLIRON-UHMWPE ed elastan. Rinforzo in nitrile tra indice e pollice, altamente traspirante, fodera priva di fibre di vetro, funzionalità touch screen, resistente al calore (250°C breve contatto). **Fodera:** NYLIRON, UHMWPE ed elastan. **Rivestimento:** Schiuma di nitrile. **Finezza:** 15 aghi. **Colore:** Bordeaux/Grigio. **Area d'Uso:** Superfici asciutte ed oleose, industria del vetro, maneggio lamiere, oggetti taglienti, edilizia, industria meccanica.

CAT II  
EN 420  
EN 388  
EN 407  
EU 1992

NITRILE



Termico

Antitaglio  
Cut D



250202 Cf. 12 paia

Taglia	8 (M)	9 (L)	10 (XL)
Cod. Taglia	402	403	404

Per il codice completo, aggiungere il codice taglia

## COFRA® BLANKET

NEW

Guanto **antitaglio** e **termico** con buona protezione dal calore e dal freddo, elevato comfort e flessibilità, morbido rivestimento ed alta destrezza, funzionalità Touch Screen, resistente al calore (250°C breve contatto). **Fodera:** Acrilico, poliestere. **Rivestimento:** Lattice sabbato. **Finezza:** 13 aghi. **Colore:** Ottanio/Nero. **Area d'uso:** Superfici asciutte e bagnate, industria del vetro e meccanica, maneggio lamiere, oggetti caldi e freddi, manutenzioni.

CAT II  
EN 420  
EN 388

LATTICE



Termico

Antitaglio  
Cut C



250015 Cf. 12 paia

Taglia	8 (M)	9 (L)	10 (XL)
Cod. Taglia	402	403	404

Per il codice completo, aggiungere il codice taglia

250094 Cf. 240 paia

## COFRA® CARVER

Guanto **antitaglio** realizzato con l'innovativo filato NEXTOFIL, fodera priva di fibre di vetro, massima destrezza e resistenza al taglio, elevata leggerezza, lavabile a 40° C senza alterazione resistenza al taglio e prestazioni meccaniche, resistente al calore (100°C breve contatto). **Fodera:** Intreccio polietilene HDPE, NEXTOFIL, poliestere, nylon, elastan. **Rivestimento:** Poliuretano. **Finezza:** 13 aghi. **Colore:** Grigio/grigio. **Area d'Uso:** Superfici asciutte, industria del vetro, maneggio lamiere, oggetti taglienti, edilizia, industria meccanica.

CAT II  
EN 420  
EN 388  
EN 407

POLIURETANO



Termico

Antitaglio  
Cut D



250200 Cf. 12 paia

Taglia	8 (M)	9 (L)	10 (XL)
Cod. Taglia	402	403	404

Per il codice completo, aggiungere il codice taglia

250093 Cf. 120 paia



## COFRA METAL PRO

Guanto **antitaglio** di massima protezione, fodera in Kevlar rinforzata con filamenti di metallo, ottima destrezza e resistenza al taglio, elevata resistenza ad ogni tipo di sollecitazione meccanica, ottima resistenza al calore, manipolazione fino a 250°C. **Fodera:** Fibra aramidica Kevlar Dupont. **Rivestimento:** Lattice zigrinato. **Finezza:** 10 aghi. **Colore:** Giallo/Azzurro. **Area d'uso:** Superfici asciutte e bagnate, industria del vetro, maneggio lamiere, lastre e barre d'acciaio, cantieristica, edilizia, carpenteria meccanica.

CAT II  
EN 420  
EN 407

NITRILE

Termico

Antitaglio  
Cut E



250030 Cf. 1 paio 250006 Cf. 12 paia

Taglia	8 (M)	9 (L)	10 (XL)
Cod. Taglia	402	403	404

Per il codice completo, aggiungere il codice taglia

## COFRA FIBERFOOD

Guanto **antitaglio ambidestro** realizzato con l'innovativa fodera FIBERGUARD, che garantisce la massima resistenza al taglio ed un elevato livello di flessibilità, leggerezza e traspirabilità, privo di fibra di vetro, ambidestro, lavabile a 90°C senza alterare la resistenza al taglio e le prestazioni meccaniche, utilizzabile come sottoguanto abbinabile ai monouso resistenti al calore (100°C breve contatto). **Fodera:** Composito FIBERGUARD. **Rivestimento:** Composito FIBERGUARD. **Finezza:** 13 aghi. **Colore:** Azzurro. **Area d'Uso:** Superfici asciutte industrie alimentari, ittiche, affettatura, taglio carni, pulizia affettatrici e coltelli.

CAT II  
EN 420  
EN 388  
EN 407

FIBERGUARD ALIMENTARE

Termico

Antitaglio  
Cut E



250203 Cf. 12 pz

Taglia	8 (M)	9 (L)	10 (XL)
Cod. Taglia	402	403	404

Per il codice completo, aggiungere il codice taglia

## COFRA FIBERDOTS

Guanto **antitaglio** realizzato con l'innovativa fodera FIBERGUARD che garantisce la massima resistenza al taglio, all'abrasione, flessibilità, leggerezza e traspirabilità, privo di fibra di vetro, elevato grip, resistenza al calore (100°C breve contatto). **Fodera:** Composito FIBERGUARD. **Rivestimento:** Nitrile con puntinatura sul palmo. **Finezza:** 13 aghi. **Colore:** Lime/Nero. **Area d'uso:** Superfici asciutte, Industria del vetro, maneggio lamiere, lastre e barre d'acciaio, cantieristica, edilizia, carpenteria meccanica.

CAT II  
EN 420  
EN 388  
EN 407

NITRILE

Termico

Antitaglio  
Cut F



250223 Cf. 12 paia

Taglia	8 (M)	9 (L)	10 (XL)
Cod. Taglia	402	403	404

Per il codice completo, aggiungere il codice taglia

## COFRA SUPERCUT 5

NEW

Guanto **antitaglio** realizzato con l'innovativa fodera FIBERGUARD che garantisce la massima resistenza al taglio, all'abrasione, flessibilità, leggerezza e traspirabilità, privo di fibra di vetro, lavabile a 60°C senza alterare la resistenza al taglio, resistenza al calore (100°C breve contatto). **Fodera:** Composito FIBERGUARD. **Rivestimento:** Poliuretano. **Finezza:** 13 aghi. **Colore:** Lime/Grigio. **Area d'uso:** Superfici asciutte, Industria del vetro, maneggio lamiere, lastre e barre d'acciaio, cantieristica, edilizia, carpenteria meccanica.

CAT II  
EN 420  
EN 388  
EN 407

POLIURETANO

Termico

Antitaglio  
Cut F



250237 Cf. 12 paia

Taglia	8 (M)	9 (L)	10 (XL)
Cod. Taglia	402	403	404

Per il codice completo, aggiungere il codice taglia

## COFRA® LONGCUT 5

NEW

Manicotto **antitaglio** realizzato con l'innovativa fodera FIBERGUARD che garantisce la massima resistenza al taglio, all'abrasione, flessibilità, leggerezza e traspirabilità, privo di fibra di vetro. Lunghezza cm.45, inserto fermapollice per una migliore tenuta. Posizionabile sia sopra che sotto il guanto, chiusura regolabile con velcro, resistenza al calore (100°C breve contatto). **Fodera:** Composito FIBERGUARD. **Rivestimento:** Composito FIBERGUARD. **Finezza:** 13 aghi. **Colore:** Lime/Nero. **Area d'uso:** Superfici asciutte, Industria del vetro, maneggio lamiera, lastre e barre d'acciaio, cantieristica, edilizia, carpenteria meccanica

**FIBERGUARD POLIURETANO**

CAT II  
EN 420  
EN 388  
EN 407



Termico

Antitaglio  
Cut F

**250238** Cf. 6 pz



## COFRA® MAINTAINER

Guanto in morbida pelle crosta bovina, dorso in cotone per una migliore traspirabilità, palmo senza cuciture per migliore comfort. **Palmo:** Pelle crosta bovina. **Dorso:** Cotone. **Polsino:** Manichetta rinforzata da 7 cm. **Colore:** Naturale/Bianco. **Area d'uso:** Superfici asciutte, bagnate e oleose, saldatura, edilizia, carpenteria, meccanica, agricoltura.

CAT II  
EN 420  
EN 388

**PELLE**



**250035** Cf. 12 paia

Taglia	8 (M)	9 (L)	10 (XL)
Cod. Taglia	402	403	404

Per il codice completo, aggiungere il codice taglia

## COFRA® PILLAR

Guanto in morbida pelle crosta bovina, palmo senza cuciture per un utilizzo più confortevole ed evita formazione di vesciche, resistenza al calore (100° C breve contatto). **Palmo:** Crosta bovina. **Dorso:** Crosta bovina. **Polsino:** Elastico sul dorso. **Colore:** Naturale. **Area d'uso:** Superfici asciutte, bagnate ed oleose, saldatura, edilizia, carpenteria, meccanica, agricoltura.

CAT II  
EN 420  
EN 388  
EN 407

**PELLE**



**250005** Cf. 12 paia

**250088** Cf. 120 paia

Taglia	8 (M)	9 (L)	10 (XL)
Cod. Taglia	402	403	404

Per il codice completo, aggiungere il codice taglia

## COFRA® GLOW

Guanto in morbida crosta bovina di alta qualità, palmo senza cuciture a doppio strato per una maggiore resistenza meccanica ed all'abrasione, resistenza al calore fino a 250°C (breve contatto), protezione dalla fiamma. **Palmo:** Crosta bovina doppio strato. **Dorso:** Crosta bovina. **Polsino:** Manichetta rinforzata da 7 cm. **Colore:** Naturale. **Area d'uso:** Superfici asciutte, bagnate e oleose, saldatura, edilizia, carpenteria, meccanica, agricoltura.

CAT II  
EN 420  
EN 388  
EN 407

**PELLE**



Termico

Antitaglio  
Cut C



**250036** Cf. 12 paia

Taglia	9 (L)	10 (XL)	11 (XXL)
Cod. Taglia	403	404	405

Per il codice completo, aggiungere il codice taglia



**ROSSINI. XSKIN GU 106****NEW**

Guanto in morbida pelle crosta bovina, palmo rinforzato e senza cuciture per un utilizzo più confortevole che evita formazione di vesciche, buona resistenza al taglio, all'abrasione ed allo strappo, manichetta di sicurezza di 15 cm., lunghezza 35 cm., resistenza al calore (100°C breve contatto). **Palmo:** Crosta bovina. **Dorso:** Crosta bovina. **Polsino:** Manichetta da 15 cm. **Colore:** Naturale. **Area d'uso:** Superfici asciutte, bagnate e oleose, saldatura, edilizia, carpenteria, meccanica, agricoltura.

CAT II  
EN 420  
EN 388  
EN 407

**PELLE****250208** Cf. 10 paia

Taglia	10 (XL)
Cod. Taglia	404

Per il codice completo, aggiungere il codice taglia

**COFRA® WORKTOPS**

Guanto in pelle fiore/crosta di bufalo, palmo senza cuciture per un utilizzo più confortevole ed evita formazione di vesciche, morbido e resistente anche al calore fino a 100°C (breve contatto). **Palmo:** Pelle fiore bufalo. **Dorso:** Pelle crosta bufalo. **Polsino:** Elastico sul dorso. **Colore:** Bianco/Naturale. **Area d'uso:** Superfici asciutte, saldatura, edilizia, carpenteria, meccanica, agricoltura.

CAT II  
EN 420  
EN 388

**PELLE****Termico****250037** Cf. 12 paia

Taglia	8 (M)	9 (L)	10 (XL)
Cod. Taglia	402	403	404

Per il codice completo, aggiungere il codice taglia

**250085** Cf. 120 paia**ROSSINI. XSKIN GGU 209****NEW**

Guanto in pelle fiore/crosta bovina, palmo senza cuciture per un utilizzo più confortevole ed evita formazione di vesciche, morbido, buona resistenza all'abrasione ed allo strappo. **Palmo:** Pelle fiore bovina. **Dorso:** Pelle crosta bovina. **Polsino:** Elastico sul dorso. **Colore:** Bianco/Naturale. **Area d'uso:** Superfici asciutte, saldatura, edilizia, carpenteria, meccanica, agricoltura.

CAT II  
EN 420  
EN 388

**PELLE****250235** Cf. 12 paia

Taglia	8 (M)	9 (L)	10 (XL)
Cod. Taglia	402	403	404

Per il codice completo, aggiungere il codice taglia

**250236** Cf. 144 paia**COFRA® CORBEL**

Guanto in totale pelle fiore di bufalo, palmo senza cuciture per un utilizzo più confortevole ed evita formazione di vesciche, morbido, buona resistenza all'abrasione ed allo strappo. **Palmo:** Pelle fiore bufalo. **Dorso:** Pelle fiore bufalo. **Polsino:** Elastico sul dorso. **Colore:** Bianco. **Area d'uso:** Superfici asciutte, saldatura, edilizia, carpenteria, meccanica, agricoltura.

CAT II  
EN 420  
EN 388

**PELLE****250034** Cf. 12 paia

Taglia	8 (M)	9 (L)	10 (XL)
Cod. Taglia	402	403	404

Per il codice completo, aggiungere il codice taglia

**250083** Cf. 144 paia

## ROSSINI. XSKIN GGU 201

NEW

Guanto in totale pelle fiore bovina, palmo senza cuciture per un utilizzo più confortevole ed evita formazione di vesciche, morbido, buona resistenza all'abrasione ed allo strappo. **Palmo:** Pelle fiore bovina. **Dorso:** Pelle fiore bovina. **Polsino:** Elastico sul dorso. **Colore:** Bianco. **Area d'uso:** Superfici asciutte, saldatura, edilizia, carpenteria, meccanica, agricoltura.

CAT II  
EN 420  
EN 388

PELLE



250095 Cf. 12 paia

250096 Cf. 144 paia

Taglia	8 (M)	9 (L)	10 (XL)
Cod. Taglia	402	403	404

Per il codice completo, aggiungere il codice taglia

**Ansell**

## ALPHATEC 29-500

Guanto in Neoprene e lattice per maneggio sostanze chimiche, internamente felpato, spessore mm. 0,75. Ideale anche per utilizzo in ambienti freddi, ottima protezione da alcoli, acidi, sostanze caustiche e solventi. **Rivestimento:** Neoprene/lattice. **Finitura interna/esterna:** Floccato/Rombi. **Polsino:** Dritto **Colore:** Nero. **Lunghezza:** cm.30. **Area d'Uso:** Industrie chimiche, raffinerie, manutenzioni, agricoltura anche a basse temperature.

CAT III  
EN 420  
EN 388  
EN 374-1  
EN 374-5

NEOPRENE



250211

Cf. 12 paia

Taglia	8 (M)	9 (L)	10 (XL)
Cod. Taglia	402	403	404

Per il codice completo, aggiungere il codice taglia

## ROSSINI. XSKIN GU 111

NEW

Guanto da saldatore in pelle crosta bovina di prima scelta, dorso in unico pezzo, felpatura interna totale, cuciture rinforzate in Kevlar, resistente e performante, resistente al calore fino a 100°C, lunghezza 35 cm. **Palmo:** Pelle crosta bovina. **Dorso:** Pelle crosta bovina. **Polsino:** Manichetta di sicurezza. **Colore:** Rosso. **Area d'uso:** Superfici asciutte e oleose, saldatura, smerigliatura, protezione da spruzzi di metallo fuso carpenteria, siderurgia.

CAT II  
EN 420  
EN 388

PELLE



EN 12477  
Tipo A



250239 Cf. 6 paia

Taglia	10 (XL)
Cod. Taglia	404

Per il codice completo, aggiungere il codice taglia

**Ansell**

## ALPHATEC SOLVEX 37-185

NEW

Guanto in Nitrile ad alte prestazioni per il maneggio di sostanze chimiche, senza floccaggio interno per una riduzione di contaminazione da pelucchi, elevata destrezza, buona resistenza all'abrasione, protezione fino al gomito, idoneo anche al contatto alimentare. **Rivestimento:** Nitrile. **Finitura:** Interno liscio, esterno sabbiato. **Polsino:** Dritto fino al gomito. **Colore:** Verde. **Lunghezza:** 45,5 cm. **Area d'Uso:** Industrie chimiche, raffinerie, manutenzioni, agricoltura.

CAT III  
EN 420  
EN 388  
EN 374-5  
ISO 18889

NITRILE



250240

Cf. 12 paia

Taglia	8 (M)	9 (L)	10 (XL)
Cod. Taglia	402	403	404

Per il codice completo, aggiungere il codice taglia



Guanto in Nitrile per maneggio sostanze chimiche, internamente felpato, spessore mm.0,38, ottima combinazione resistenza meccanica, agenti chimici e solventi, idoneo anche al contatto alimentare. **Rivestimento:** Nitrile. **Finitura interna/esterna:** Felpato/Sabbiato. **Polsino:** Dritto. **Colore:** Verde. **Lunghezza:** 33 cm. **Area d'Uso:** Industria chimica e petrolifera, meccanica, sgrassatura, lavorazione metalli, batterie, componenti elettronici.

CAT III  
EN 420  
EN 374-1  
EN 374-5  
ISO 18889



**NITRILE**



**250209** Cf. 12 paia

Taglia	8 (M)	9 (L)	10 (XL)
Cod. Taglia	402	403	404

Per il codice completo, aggiungere il codice taglia

Guanto in Nitrile per il maneggio di sostanze chimiche, internamente floccato e clorinato, spessore mm.0,38, elevata resistenza chimica e meccanica, idoneo anche al contatto alimentare. **Rivestimento:** Nitrile. **Finitura interna/esterna:** Floccato Clorinato/Antiscivolo Diamond. **Polsino:** Dritto. **Colore:** Verde. **Lunghezza:** 33 cm. **Area d'Uso:** Industria chimica e petrolifera, meccanica, sgrassatura, lavorazione metalli, batterie, componenti elettronici.

CAT II  
EN 420  
EN 388  
EN 374 - 1  
EN 374 - 5



**NITRILE**



**250044** Cf. 12 paia

Taglia	8 (M)	9 (L)	10 (XL)
Cod. Taglia	402	403	404

Per il codice completo, aggiungere il codice taglia

Guanto in Lattice con mescola di Neoprene per maneggio sostanze chimiche, interno felpato, spessore mm. 0,68, ottima presa asciutto/bagnato, doppia protezione, trattamento "Sanitized Actifresh". **Rivestimento:** Lattice. **Finitura interna/esterna:** Floccato/Antiscivolo Rombi. **Polsino:** Dritto. **Colore:** Giallo/Verde. **Lunghezza:** 32,3 cm. **Area d'Uso:** Industria chimica ed elettronica, fabbricazione batterie, diserbanti, anticrittogamici.

CAT III  
EN ISO 374-1  
EN 388  
EN ISO 374-5  
EN 421



**LATTICE**



**250210** Cf. 12 paia

Taglia	8 (M)	9 (L)	10 (XL)
Cod. Taglia	402	403	404

Per il codice completo, aggiungere il codice taglia

Guanto in Lattice ad elevata protezione da agenti chimici e microbiologici, floccato internamente, spessore maggiorato a 0,50 mm. per una maggiore resistenza all'usura. **Rivestimento:** Lattice. **Finitura interna/esterna:** Floccato/Antiscivolo Rombi. **Polsino:** Dritto. **Colore:** Giallo/Verde. **Lunghezza:** 32,3 cm. **Area d'Uso:** Industria chimica ed elettronica, fabbricazione batterie, diserbanti, anticrittogamici, industria alberghiera e ristorazione, pulizie e servizi.

CAT III  
EN 420  
EN 388  
EN 374 - 1  
EN 374 - 5



**LATTICE**



**250043** Cf. 12 paia

Taglia	8 (M)	9 (L)	10 (XL)
Cod. Taglia	402	403	404

Per il codice completo, aggiungere il codice taglia

## VİLEDA CONTRACT

Guanto in Lattice naturale, confortevole e di lunga durata, massimo comfort grazie alla felpatura interna in cotone, trattati con agenti antibatterici e sottoposti al processo di clorinazione esterna. **Rivestimento:** Lattice. **Finitura interna:** Floccato. **Polsino:** Dritto. **Colore:** Giallo. Lunghezza: 30 cm. **Area d'uso:** Pulizie generali, agroalimentare, ristorazione.



LATTICE

CAT III  
EN 420  
EN 388  
EN 374 - 1  
EN 374 - 5



250244 Cf. 12 paia

Taglia	8 (M)	9 (L)	10 (XL)
Cod. Taglia	402	403	404

Per il codice completo, aggiungere il codice taglia

## COFRA PROPERHAND

Guanto in Nitrile interamente clorinato, sottile e flessibile, elevata sensibilità, elevata protezione chimica e microbiologica, idoneo anche al contatto alimentare. **Rivestimento:** Nitrile. **Finitura interna/esterna:** Non floccato/Antiscivolo Diamond. **Polsino:** Dritto. **Colore:** Blu. Lunghezza: 33 cm. **Spessore:** 0,38 mm. **Area d'uso:** Pulizie generali, agroalimentare, ristorazione.



NITRILE

CAT III  
EN 420  
EN 388  
EN 374 - 1  
EN 374 - 5



250045 Cf. 12 paia

Taglia	8 (M)	9 (L)	10 (XL)
Cod. Taglia	402	403	404

Per il codice completo, aggiungere il codice taglia

## COFRA TOP RUMBLE

Guanto in Nitrile non talcato di elevata qualità e massimo spessore, finitura puntinata Diamond su palmo e dorso per miglior grip, protezione da agenti chimici e microbiologici, elevata destrezza e flessibilità. **Spessore:** 0,45 mm. **Peso:** 16,50 gr.. **AQL:** 1,5. **Polsino:** Bordino salvagoccia. **Lunghezza:** 30 cm. **Colore:** Blu. **Area d'uso:** Agroalimentare, chimica, farmaceutica, pulizie e servizi, estetica. **Plus:** Durata almeno quadrupla rispetto normali guanti monouso.



NITRILE

CAT III  
EN 420  
EN 374 - 1  
EN 374 - 5



250012 Cf. 50 pz

Taglia	8 (M)	9 (L)	10 (XL)
Cod. Taglia	402	403	404

Per il codice completo, aggiungere il codice taglia

## GARDENING EKO GRIP

NEW

Guanto in Nitrile non talcato di elevato spessore, superficie totalmente puntinata Diamond per miglior grip, protezione da agenti chimici e microbiologici, elevata destrezza e flessibilità, idoneo anche al contatto alimentare. **Spessore:** 0,20 mm. **Peso:** 8,40 gr. **AQL:** 1.0. **Polsino:** Bordino salvagoccia. **Colore:** Arancio. **Area d'uso:** Meccanica, assemblaggio, agroalimentare, chimica, farmaceutica, pulizie e servizi, estetica. **Plus:** Durata almeno tripla rispetto normali guanti monouso.



NITRILE

CAT III  
EN 420  
EN 374-1  
EN 374 - 5



250241 Cf. 50 pz.

Taglia	8 (M)	9 (L)	10 (XL)
Cod. Taglia	402	403	404

Per il codice completo, aggiungere il codice taglia



## COFRA GRABLIGHT

Guanto in Nitrile non talcato di elevata qualità e spessore, superficie totalmente puntinata Diamond per miglior grip, protezione da agenti chimici e microbiologici, elevata destrezza e flessibilità, idoneo anche al contatto alimentare. **Spessore:** 0,20 mm. **Peso:** 8,10 gr. **AQL:** 1,5. **Polsino:** Bordino salvagoccia. **Colore:** Nero. **Area d'uso:** Meccanica, assemblaggio, agroalimentare, chimica, farmaceutica, pulizie e servizi, estetica. **Plus:** Durata almeno **doppia** rispetto normali guanti monouso.

CAT III  
EN 420  
EN 374 - 1  
EN 374 - 5

NITRILE



**250011** Cf. 100 pz. **250014** Cf. 2000 pz.

Taglia	8 (M)	9 (L)	10 (XL)
Cod. Taglia	402	403	404

Per il codice completo, aggiungere il codice taglia

## GARDENING DOC ZERPWP

NEW

Guanto monouso in Nitrile non talcato, elevato spessore, non sterile, superficie microruvida, ideale per pelli sensibili, protezione da agenti chimici e microbiologici, idoneo anche al contatto alimentare. **Spessore:** 0,12 mm. **Peso:** 6,90 gr. **AQL:** 1,5. **Polsino:** Bordino salvagoccia. **Colore:** Azzurro. **Area d'uso:** Sanitario, ambulatori medico/dentistici, alimentare, rischio chimico e biologico.

CAT III  
EN 420  
EN 374 - 1  
EN 374 - 5  
EN 455

NITRILE



**250242** Cf. 100 pz.

Taglia	8 (M)	9 (L)	10 (XL)
Cod. Taglia	402	403	404

Per il codice completo, aggiungere il codice taglia

## GARDENING DOC ZERP

NEW

Guanto monouso in Nitrile, non talcato, **medio spessore**, non sterile, superficie microruvida, eccellente elasticità, protezione da agenti chimici e microbiologici, idoneo anche al contatto alimentare. **Spessore:** 0,09 mm. **Peso:** 4,90 gr. **AQL:** 1,0. **Polsino:** Bordino salvagoccia. **Colore:** Azzurro. **Area d'uso:** Sanitario, ambulatori medico/dentistici, alimentare, rischio chimico e biologico.

CAT III  
EN 420  
EN 374-1  
EN 374-5  
EN 455

NITRILE



**250216** Cf. 100 pz.

Taglia	8 (M)	9 (L)	10 (XL)
Cod. Taglia	402	403	404

Per il codice completo, aggiungere il codice taglia

## GARDENING DOC ZERPW 300

NEW

Guanto monouso in Nitrile non talcato, **medio spessore**, non sterile, superficie microruvida, ideale per pelli sensibili, protezione da agenti chimici e microbiologici, idoneo anche al contatto alimentare. **Spessore:** 0,10 mm. **Peso:** 5,70 gr. **AQL:** 1,5. **Polsino:** Bordino salvagoccia. **Lunghezza:** 30 cm. **Colore:** Azzurro. **Area d'uso:** Sanitario, ambulatori medico/dentistici, alimentare, rischio chimico e biologico.

CAT III  
EN 420  
EN 374-1  
EN 374-5  
EN 455

NITRILE



**250219** Cf. 100 pz.

Taglia	8 (M)	9 (L)	10 (XL)
Cod. Taglia	402	403	404

Per il codice completo, aggiungere il codice taglia

## GARDENING DOC EKO ZEROPW 100

NEW

Guanto monouso in Nitrile, non talcato, **minimo spessore**, non sterile, eccellente elasticità, ideale per pelli sensibili, protezione da agenti chimici e microbiologici, idoneo anche al contatto alimentare. **Spessore:** 0,06 mm. **Peso:** 3,0 gr. **AQL:** 1.0. **Polsino:** Bordino salvagoccia. **Colore:** Azzurro. **Area d'uso:** Sanitario, ambulatori medico/dentistici, alimentare, rischio chimico e biologico.

CAT III  
EN 420  
EN 374 - 1  
EN 374 - 5  
EN 455

NITRILE



250215 Cf. 100 pz.

Taglia	8 (M)	9 (L)	10 (XL)
Cod. Taglia	402	403	404

Per il codice completo, aggiungere il codice taglia

## GARDENING UVIPW

NEW

Guanto monouso in Vinile, non talcato, superficie liscia, non sterile, protezione da agenti chimici e microbiologici, idoneo anche al contatto alimentare. **Spessore:** 0,05 mm. **Peso:** 4,50 gr. **AQL:** 1,5. **Polsino:** Bordino salvagoccia. **Colore:** Trasparente. **Area d'uso:** Sanitario, ambulatori medico/dentistici, alimentare, rischio chimico e biologico.

CAT III  
EN 420  
EN 374 - 1  
EN 374 - 5  
EN 455

VINILE



250217 Cf. 100 pz.

Taglia	8 (M)	9 (L)	10 (XL)
Cod. Taglia	402	403	404

Per il codice completo, aggiungere il codice taglia

## GARDENING DOCVEPW - Dental Line

NEW

Guanto monouso in puro Lattice di gomma naturale, non talcato, **elevato spessore**, non sterile, superficie microruvida a nido d'ape, idoneo anche al contatto alimentare. Trattamento ai polimeri facilita la calzatura ed evita contatto tra lattice e pelle. **Spessore:** 0,12 mm. **Peso:** 6,80 gr. **AQL:** 1,0. **Polsino:** Bordino salvagoccia. **Colore:** Verde. **Area d'uso:** Sanitario, ambulatori medico/dentistici, alimentare, rischio chimico e biologico.

CAT III  
EN 420  
EN 374 - 1  
EN 374 - 5  
EN 455

LATTICE



250218 Cf. 100 pz.

Taglia	8 (M)	9 (L)	10 (XL)
Cod. Taglia	402	403	404

Per il codice completo, aggiungere il codice taglia

## GARDENING EKOCL

NEW

Guanto monouso in puro Lattice di gomma naturale, **non talcato**, **medio spessore**, non sterile, superficie microruvida, protezione da agenti chimici e microbiologici, idoneo anche al contatto alimentare. **Spessore:** 0,10 mm. **Peso:** 5,50 gr. **AQL:** 1,5. **Polsino:** Bordino salvagoccia. **Colore:** Naturale. **Area d'uso:** Sanitario, ambulatori medico/dentistici, alimentare, rischio chimico e biologico.

CAT III  
EN 420  
EN 374 - 1  
EN 374 - 5  
EN 455

LATTICE



250214 Cf. 100 pz.

Taglia	8 (M)	9 (L)	10 (XL)
Cod. Taglia	402	403	404

Per il codice completo, aggiungere il codice taglia



Guanto monouso in puro Lattice di gomma naturale, **talcato** con amido origine vegetale, **medio spessore**, non sterile, superficie liscia, protezione da agenti chimici e microbiologici, idoneo anche al contatto alimentare. **Spessore:** 0,11. **Peso:** 5,70 gr. **AQL:** 1,5. **Polsino:** Bordino salvagoccia. **Colore:** Naturale. **Area d'uso:** Sanitario, ambulatori medico/dentistici, alimentare, rischio chimico e biologico.

CAT III  
EN 420  
EN 374-1  
EN 374-5  
EN 455

LATTICE



**250213** Cf. 100 pz.

Taglia	8 (M)	9 (L)	10 (XL)
Cod. Taglia	402	403	404

Per il codice completo, aggiungere il codice taglia

Guanto monouso in Polietilene ad alta densità, non talcato, non sterile, superficie microruvida, taglia unica. **Colore:** Trasparente. **Area d'uso:** Ogni utilizzo settore: alimentare, industriale, cleaning, medicale.

CAT I  
EN 420

POLIETILENE



**250243** Cf. 100 pz.

Taglia	8 (M)	9 (L)	10 (XL)
Cod. Taglia	402	403	404

Per il codice completo, aggiungere il codice taglia



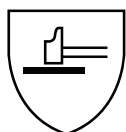
#### TAGLIE

Ad ogni misura della mano corrisponde una taglia del guanto. Basta misurare la circonferenza della mano come mostrato in figura.

TAGLIA	6 (XS)	7 (S)	8 (M)	9 (L)	10 (XL)	11 (XXL)
Circonferenza della mano (mm)	152	178	203	229	254	279
Lunghezza della mano (mm)	160	171	182	192	204	215
Lunghezza minima del guanto (mm)*	220	230	240	250	260	270

\* Per i guanti di protezione per saldatori la lunghezza minima del guanto deve essere conforme al prospetto riportato nella normativa EN 12477:2001+A1:2005 - PROTEZIONE PER SALDATORI

EN 388:2016



A B C D E F

MARCATURA	LIVELLO				
	1	2	3	4	5
A. Resistenza all'abrasione (numero di sfregamenti)	≥ 100	≥ 500	≥ 2000	≥ 8000	-
B. Prova di taglio *: Resistenza al taglio da lama (indice)	≥ 1,2	≥ 2,5	≥ 5,0	≥ 10,0	≥ 20,0
C. Resistenza alla lacerazione (N)	≥ 10	≥ 25	≥ 50	≥ 75	-
D. Resistenza alla perforazione (N)	≥ 20	≥ 60	≥ 100	≥ 150	-
E. TDM*: resistenza al taglio (N) - EN ISO 13997	A ≥ 2	B ≥ 5	C ≥ 10	D ≥ 15	E ≥ 22
F. Protezione contro l'urto - EN 13594:2015	P Raggiunto			ASSESTE Prova non eseguita	

\*I risultati della prova di taglio (indici B) sono solo indicativi, mentre la prova di resistenza al taglio TDM (Indice E) è il risultato della prestazione di riferimento.

\* La lettera "X" significa che non è applicabile o la prova non è stata eseguita.

\* Il numero "0" significa che la prova è stata eseguita ma non è stato raggiunto il livello minimo di prestazione.

ISO 13997: RESISTENZA AL TAGLIO DA OGGETTI TAGLIENTI:

Definisce la resistenza al taglio, misurando la forza di pressione necessaria alla lama per poter tagliare il guanto durante il test.

# PROTEZIONE VIE RESPIRATORIE & TESTA

**Cuffie Antirumore**

**178**

**Elmetti**

**175-177**

**Filtri**

**174**

**Inserti**

**179**

**Maschere Pienofacciali**

**173,174**

**Semicalotte**

**177,178**

**Semimaschere**

**174,175**







## NORMATIVE EUROPEE:

### FACCIALI RIUTILIZZABILI:

EN 405: Semimaschere filtranti con valvola contro i gas o contro gas e particelle.

EN 136: Maschere pieno facciali riutilizzabili per l'utilizzo con filtri ed apparecchi di protezione respiratoria.

EN 140: Semimaschere riutilizzabili per l'utilizzo con filtri ed apparecchi di protezione respiratoria.

EN 14387: Filtri antigas per la protezione contro gas e vapori.

Ad ogni tipologia di contaminante è associato un codice colore come schematizzato di seguito:

<b>A</b>	<b>GAS E VAPORI ORGANICI</b>
<b>B</b>	<b>GAS E VAPORI INORGANICI</b>
<b>E</b>	<b>GAS E VAPORI ACIDI</b>
<b>K</b>	<b>AMMONIACA E SUOI DERIVATI</b>
<b>P</b>	<b>AERSOL TOSSICI, SOLIDI E LIQUIDI</b>



### FACCIALI MONOUSO:

EN 149: Facciali filtranti monouso contro le particelle. Esistono 3 classi di protezione: FFP1 - FFP2 - FFP3.

### CLASSE:



#### FFP1: Protezione:

da polveri e nebbie a base acquosa e oleosa di materiale particellare con granulometria > 0,02 micron contenenti: carbonato di calcio, lana di vetro, caolino, cellulosa, zolfo, cotone, farine, carbone, metalli ferrosi, oli vegetali e minerali.

Impiego:

Industria tessile, alimenta, mineraria, edilizia e costruzioni, siderurgia, industria del legno (escluso legno duro).



#### FFP2: Protezione:

da polveri nebbie e fumi a base acquosa e oleosa di materiale particellare con granulometria > 0,02 micron contenenti: cellulosa, carbonato di calcio, silconato di sodio, pietra de gesso, grafite, zolfo, cotone, fibre di vetro e di plastica, carbone, oli vegetali e minerali, silice, rame, alluminio, cromo, manganese, molibdeno, antimonio, nichel, platino, rodio, stricnica, uranio.

Impiego:

Industria tessile, mineraria, farmaceutica, ceramica, vetro, della costruzione, siderurgica, industria della carrozzeria automobilistica, industria del legno (escluso legno duro), industrie agricole e ortofrutticole, operazioni di saldatura, taglio e stampa dei metalli.



#### FFP3: Protezione:

da polveri nebbie e fumi a base acquosa e oleosa di materiale particellare con granulometria > 0,02 micron contenenti: carbonato di calcio, silconato di sodio, grafite, pietra de gesso, lana di vetro, cotone, cellulosa, silice, carbone, quarzo, alluminio, rame, bario, titanio, vandio, cromo, manganese, molibdeno, antimonio, nichel, platino, rodio, stricnica, uranio, (polveri, fumi e particelle) aerosol liquidi, nebbie oleose, polveri e fumi metallici, particelle moderatamente radioattive.

Impiego:

industria tessile, mineraria, farmaceutica, della costruzione, siderurgica, trattamento dei rifiuti tossici, fabbricazione di batterie (NI-Cad) operazioni di saldatura, taglio e stampa metalli.

# COFRA® LEEMED

NEW

Mascherina chirurgica facciale ad uso medico dalla massima protezione, progettata per l'utilizzo da parte degli operatori sanitari. Lo strato intermedio in materiale MELT BLOWN dalle alte prestazioni filtranti contro batteri ed agenti infettivi, dotata di speciale strato esterno in grado di proteggere da esposizioni da spruzzi, sangue, liquidi contaminanti. Dispositivo medico di classe 1.

CAT I  
EN 14683



250142 Cf. 50 pz.

# COFRA® SCREENFUL FFP2 NR

NEW

CAT III  
EN 149



250143 Cf. 50 pz.

# COFRA® AIR FREE FFP1-V

Mascherina a conchiglia, con **valvola**, leggera e confortevole. Il nasello interno è realizzato in doppio strato velluto-spugna. Priva di parti metalliche esposte, il nasello esterno in metallo per la regolazione, ha un rivestimento in plastica flessibile. Struttura e materiali durevoli, evitano il collasso in ambienti umidi.

CAT III  
EN 149



250100 Cf. 12 pz.

# 3M CLASSIC 8812 FFP1-V

Mascherina serie Classic con **valvola**, la forma ergonomica a conchiglia garantisce un'aderenza al viso notevole ed un comfort idoneo all'utilizzo quotidiano. La valvola di esalazione riduce calore e umidità all'interno del facciale assicurando un elevato comfort.

CAT III  
EN 149



250122 Cf. 10 pz.

# 3M AURA 9312 FFP1-V

Mascherina serie Aura, con **valvola**, design ergonomico a 3 lembi pieghevole. Il lembo superiore gofrato contribuisce a ridurre l'appannamento degli occhiali, la linguetta del mento facilita il posizionamento e la regolazione. Massimo comfort e ottima tenuta. Confezionata in bustina igienica singola.

CAT III  
EN 149



250125 Cf. 10 pz.

# COFRA® PRIME FIT FFP2 NEW

Mascherina a conchiglia, forma ergonomica che garantisce aderenza al viso ed un comfort idoneo all'utilizzo quotidiano. Priva di parti metalliche esposte, il nasello esterno in metallo per la regolazione, ha un rivestimento in plastica flessibile. Struttura e materiali durevoli, evitano il collasso in ambienti umidi.

CAT III



250133 Cf. 20 pz.

# COFRA® AIR FREE FFP2

Mascherina a conchiglia, con **valvola**, forma ergonomica che garantisce aderenza al viso ed un comfort idoneo all'utilizzo quotidiano. Priva di parti metalliche esposte, il nasello esterno in metallo per la regolazione, ha un rivestimento in plastica flessibile. Struttura e materiali durevoli, evitano il collasso in ambienti umidi.

CAT III  
EN 149



250101 Cf. 20 pz.

# COFRA® PRIME FIT FFP2 - V

Mascherina a conchiglia, forma ergonomica che garantisce aderenza al viso ed un comfort idoneo all'utilizzo quotidiano. Priva di parti metalliche esposte, il nasello esterno in metallo per la regolazione, ha un rivestimento in plastica flessibile. Struttura e materiali durevoli, evitano il collasso in ambienti umidi.

CAT III



250134 Cf. 20 pz.

# COFRA® AIR FREE FFP2-V

Mascherina a conchiglia, con **valvola**, leggera e confortevole. Il nasello interno è realizzato in doppio strato velluto-spugna. Priva di parti metalliche esposte, il nasello esterno in metallo per la regolazione, ha un rivestimento in plastica flessibile. Struttura e materiali durevoli, evitano il collasso in ambienti umidi.

CAT III  
EN 149



250102 Cf. 12 pz.



### 3M CLASSIC 8822 FFP2-V

Mascherina serie Classic con valvola, la forma ergonomica a conchiglia garantisce un'aderenza al viso notevole ed un comfort idoneo all'utilizzo quotidiano. La valvola di esalazione riduce calore e umidità all'interno del facciale assicurando un elevato comfort.

CAT III  
EN 149



250123

Cf. 10 pz.

### COFRA AIR FREE FFP2-VC

Mascherina a conchiglia, con valvola, leggera e confortevole, con carboni attivi che permettono di filtrare odori sgradevoli. Il nasello interno è realizzato in doppio strato velluto-spugna. Priva di parti metalliche esposte, il nasello esterno in metallo per la regolazione, ha un rivestimento in plastica flessibile. Struttura e materiali durevoli, evitano il collasso in ambienti umidi.

CAT III  
EN 149



250105

Cf. 12 pz.

### 3M AURA 9322 FFP2-V

Mascherina serie Aura, con valvola, design ergonomico a 3 lembi pieghevole. Il lembo superiore gofrato contribuisce a ridurre l'appannamento degli occhiali, la linguetta del mento facilita il posizionamento e la regolazione. Massimo comfort e ottima tenuta. Confezionata in bustina igienica singola.

CAT III  
EN 149



250126

Cf. 10 pz.

### COFRA VERTIFLAT FFP2-V

Mascherina pieghevole verticale con valvola, garantisce un ampio campo visivo, efficace aderenza al viso ed un comfort appropriato, non ci sono parti metalliche esposte. La struttura e i materiali utilizzati sono durevoli ed evitano il collasso in ambienti umidi. Confezionata in bustina igienica singola.

CAT III  
EN 149



250120

Cf. 20 pz.

### COFRA SHELLFREE FFP3-V

Mascherina a conchiglia, con valvola, leggera e confortevole. Priva di parti metalliche esposte, il nasello esterno in metallo per la regolazione, ha un rivestimento in plastica flessibile. Guarnizione lungo tutto il bordo della maschera, conferisce un'aderenza estrema al viso. Struttura e materiali durevoli, evitano il collasso in ambienti umidi.

CAT III  
EN 149

NEW



250135

Cf. 10 pz.

### 3M AURA 9332 FFP3-V

Mascherina serie Aura, con valvola, design ergonomico a 3 lembi pieghevole. Il lembo superiore gofrato contribuisce a ridurre l'appannamento degli occhiali, la linguetta del mento facilita il posizionamento e la regolazione. Massimo comfort e ottima tenuta. Confezionata in bustina igienica singola.

CAT III  
EN 149



250127

Cf. 10 pz.

CAT III  
EN 136



### COFRA BAYONAIR 9300G

NEW

Maschera pieno facciale filtrante antigas bi-filtro. Il facciale in silicone garantisce un comfort appropriato e un'ottima morbidezza adattandosi comodamente ad ogni tipologia di viso. Lente panoramica di protezione in policarbonato per un ampio campo visivo. Valvola di espirazione centrale capace di disperdere facilmente il calore e l'umidità e di aumentare il comfort di utilizzo. La bardatura costituita da una testiera a sei punti con cinghie in silicone regolabili. Il pulsante per il test della tenuta a pressione positiva nella parte frontale, permette di verificare l'aderenza e la tenuta ermetica al viso con un semplice tocco. I raccordi a baionetta consentono ai filtri di agganciarsi alla maschera rapidamente in totale sicurezza. È possibile smontare completamente la maschera e lavare accuratamente ogni sua componente. Inclusa sacca in tessuto Oxford con cinghie per maggiore protezione e trasporto.

250137

Bayonair 9300G



CAT III  
EN 140


# COFRA® BAYONAIR 610 NEW

Semimaschera filtrante antigas bi-filtro. Il semifacciale in TPE ipoallergenico garantisce un'adeguata morbidezza nella zona nasale ed un comfort appropriato; la sagoma si adatta comodamente ad ogni tipologia di viso e presenta un'ottima tenuta. La semimaschera è dotata di una valvola di espirazione centrale capace di disperdere facilmente il calore e l'umidità e di aumentare il comfort di utilizzo. La bardatura consta di una testiera flessibile collegata a elastici regolabili e una clip di aggancio di semplice utilizzo. I raccordi a baionetta consentono ai filtri di agganciarsi alla maschera rapidamente in totale sicurezza. È possibile smontare completamente la semimaschera e lavare accuratamente ogni sua componente.

250136 Bayonair 610

# COFRA® T1111 - ABEK1 NEW

(Conf.3 paia) Filtro antigas multiplo di classe 1. Protezione da determinati gas e vapori organici con punto di ebollizione > 65°C, determinati gas e vapori inorganici, anidride solforosa, vapori acidi, ammoniaca e suoi derivati organici.


CAT III  
EN 14387

250138 Filtri T1111-ABEK 1 (Conf. 3 pa)

# COFRA® Q1000Q3 A1 P3

(Conf.3 paia) Filtro antigas di classe 1, combinato con un pre-filtro antipolvere P3 riutilizzabile, e sostituibile. Protezione da determinati gas e vapori organici con punto di ebollizione > 65°C e aerosol tossici sia solidi che liquidi.

NEW

CAT III  
EN 14387


250139 Filtri Q1000Q3 - A1 P3 (Conf. 3 pa)

# COFRA® Q1111Q3 ABEK1 P3

(Conf.3 paia) Filtro antigas di classe 1, combinato con un pre-filtro antipolvere P3 riutilizzabile, e sostituibile. Protezione da determinati gas e vapori organici con punto di ebollizione > 65°C, determinati gas e vapori inorganici, anidride solforosa, vapori acidi, ammoniaca e suoi derivati organici, aerosol tossici sia solidi che liquidi.

NEW

CAT III  
EN 14387


250140 Filtri Q1111Q3 - ABEK1 P3 (Conf. 3 pa)

# COFRA® C813H - P3 R

(Conf.5 paia) Filtro antipolvere P3, riutilizzabile, non incapsulato. Protezione da aerosol tossici sia solidi che liquidi, da odori sgradevoli.

NEW

CAT III  
EN 14387


250141 Filtri C813H - P3 R (Conf. 5 pa)

# 3M 6000

Maschera pieno facciale in elastomero termoplastico con schermo in policarbonato ad ampio campo visivo resistente a graffi ed urti. Morbido facciale ipoallergenico, 4 elastici per la massima stabilità, struttura a 2 filtri che riduce la resistenza respiratoria. Adotta una vasta gamma di filtri 3M per polveri, per gas e vapori da acquistare a parte.

250129 Pieno Facciale 6000

CAT III  
EN 136


# 3M 6059 ABEK1

(Conf.2 pz.) Filtri per maschere 3M serie 6000 per protezione da: vapori organici, inorganici, gas acidi, ammoniaca e derivati, con limite di protezione fino a 1000 PPM.

CAT III  
EN 14387


250130 Filtri 6059 - ABEK1 (Conf. 2 pz)

# 3M 6099 A2B2E2K2Hg P3

(Conf.2 pz.) Filtri per maschere 3M serie 6000 per protezione da: vapori organici, inorganici, gas acidi, ammoniaca e derivati, polveri nocive e tossiche con limite di protezione fino a 5000 PPM.

CAT III  
EN 14387


250131 Filtri 6099 - A2B2E2K2Hg P3 (Conf. 2 pz)



### 3M 4251 FFA1P2 R D

Semimaschera a due filtri monoblocco senza manutenzione e ricambi per la prevenzione contro gas, vapori e polveri. 2 grandi filtri incorporati a carbone attivo ricoperti di filtro antipolvere. Protezione da esalazioni di vernici, resine, concerie, inchiostri, antiparassitari e coloranti con un limite fino a 1000 PPM. Morbido facciale e bardatura a cinghia regolabile per la nuca che permette una facile portabilità.

CAT III  
EN 405



250107

4251

### 3M 4255 FFA2P3 R D

Semimaschera a due filtri monoblocco senza manutenzione e ricambi per la prevenzione contro gas, vapori e polveri. 2 grandi filtri incorporati a carbone attivo ricoperti di filtro antipolvere. Protezione da esalazioni di vernici, resine, concerie, inchiostri, antiparassitari, coloranti, polveri nocive e tossiche con un limite fino a 5000 PPM. Morbido facciale e bardatura a cinghia regolabile per la nuca che permette una facile portabilità.

CAT III  
EN 405



250128

4255

### COFRA IKONIR VENT

NEW

(Conf.2 pz.) Elmetto di protezione in ABS dal design sportivo e dalla costruzione robusta, ventilazione posteriore con tecnologia ad **anta scorrevole** per dissipare il calore. Morbide imbottiture anatomiche lavabili, garantiscono un comfort ottimale. Rotella ergonomica posta sul retro, permette una regolazione millimetrica della taglia da 53 a 64 cm., bardatura in tessuto a 6 punti, fascia antisudore anatomica, il cinturino sottogola con due regolatori laterali e fibbia, assicura un fissaggio rapido, preciso e sicuro. 4 clip ferma lampada, presenti ai lati della calotta esterna completano l'assetto strutturale. Molto resistente, durevole ed estremamente comodo.

CAT II  
EN 397



254015

Ikonir Vent (Conf. 2 pz)



Colore

002 blu

011 bianco

005 giallo

Per il codice completo, aggiungere il codice colore

## COFRA LITESS VENT

NEW

(Conf.3 pz.) Elmetto di protezione in ABS dal design classico, dotato di fori di ventilazione ai lati della calotta per dissipare il calore e di pratiche imbottiture lavabili. Rotella ergonomica posta sul retro, permette una regolazione della taglia eccezionalmente ampia, da 52 a 66 cm., per una calzatura personalizzata senza compromessi. Cinturino sottogola con regolatore laterale e fibbia, garantisce sicurezza e stabilità. Bardatura in tessuto a 6 punti regolabile in altezza, fascia antisudore. Notevole leggerezza e praticità d'impiego.

CAT II  
EN 397


254016

Litess Vent (Conf. 3 pz)



Colore	005 giallo	002 blu	011 bianco
--------	------------	---------	------------

Per il codice completo, aggiungere il codice colore

## 3M PELTOR G 2000 UVICATOR

Elmetto di protezione in ABS ad alta resistenza, con stringitesta regolabile. Indicatore "Uvicator" mostra quando necessario sostituire l'elmetto causa troppa esposizione raggi UV. Il bordo allungato sul retro offre maggiore protezione al collo. Bardatura ventilata per il maggior comfort. Colore giallo.

CAT II  
EN 397


254010

Petrol G 2000 Uvicator

## uvex PHEOS E 9770/120

Elmetto di protezione con guscio completamente chiuso adatto per applicazioni **settore elettrico**. Predisposizione aggancio per visiere, cuffie, lampade. Protezione da temperature fino a -30°C.. Resistente a spruzzi di metallo fuso incandescente. Sospensione interna in tessuto a 6 cardini. Colore giallo.

CAT III  
EN 397  
EN 50365


254013

Elmetto

254014

Cinturino sottogola regolabile a 2 cardini



## ROSSINI. H060

Elmetto di protezione in polietilene, compreso di bardature a 6 cardini con regolazione nucale. Peso 350 gr. Solamento elettrico 440 V. Colori giallo e bianco

CAT II  
EN 397



254025	H060	<input type="radio"/>	<input checked="" type="radio"/>
Colore	011 bianco		005 giallo

Per il codice completo, aggiungere il codice colore

254026 Cinturino sottogola regolabile a 2 cardini

## CAPPELLINO ANTIURTO

Cappellino in cotone con supporto antiurto, resistenza 12,5 joule. Protezione da oggetti duri e fermi che possono causare lacerazioni o lesioni superficiali. Non offre protezione illimitata della testa.

CAT II  
EN 397  
EN 503



254012 Cappellino Antiurto

## uvex SEMICALOTTA CON VISIERA

NEW

Semicalotta con schermo in policarbonato spessore 1 mm. ribaltabile di 90°, può essere indossata sopra ad occhiali e respiratori. Banda superiore per la regolazione dell'altezza della calotta, regolazione circonferenza cranica tramite fascia elastica. Protezione da schizzi liquidi, resistente agli impatti.

CAT II  
EN 166  
EN 170



254028 Semicalotta con Visiera

## uvex PHEOS B-S-WR 9772/031

NEW

Elmetto di protezione dotato di 3 aperture di ventilazione richiudibili, adatto per applicazioni settore edile. Predisposizione aggancio per visiere, cuffie, lampade. Protezione a temperature fino a -30°C. Resistente a spruzzi di metallo fuso incandescente. Sospensione interna in tessuto a 6 cardini. Colore bianco.

CAT II  
EN 397



254027 Elmetto

254014 Cinturino sottogola regolabile a 2 cardini

## uvex SEMICALOTTA

NEW

Semicalotta ergonomica in materiale anallergico, fascia frontale tergisudore in spugna intercambiabile, banda superiore per la regolazione altezza calotta, regolazione circonferenza cranica tramite cremagliera, ribaltabile di 90° tramite frizioni, resistente ad impatti e temperature estreme.

CAT II  
EN 166



254029 Semicalotta

## uvex VISIERA

NEW

Visiera (per cod. 254029) neutra in policarbonato per protezione da gocce e spruzzi e da impatti meccanici. Spessore 1 mm., formato 39,5 x 20 cm.

CAT III  
EN 166



254030 Visiera

## uvex VISIERA ACCIAIO

NEW

Visiera (per cod. 254029) in rete di acciaio per protezione contro impatti meccanici durante attività di decespugliamento. Formato 38 x 19,5 cm.

CAT III  
EN 166  
EN 1731



254031 Visiera Acciaio

## SEMICALOTTA CON VISIERA

Semicalotta con visiera trasparente regolabile in policarbonato. Colore giallo.

CAT II  
EN 166  
EN 170



254011

Semicalotta con Visiera

## CUFFIA ANTIRUMORE

Cuffia antirumore in polipropilene, coppe auricolari regolabili su archetto. Ideale per uso prolungato dove l'intensità del rumore non sia eccessiva. Abbattimento rumore: SNR 25,7dB.

CAT II  
EN 352



254032

Cuffia Antirumore

## 3M PELTOR OPTIME III

Cuffie protettive antirumore universali per ambienti estremamente rumorosi. Bardatura temporale. Struttura a doppio guscio che riduce la risonanza interna. Ampi e comodi cuscinetti imbottiti in morbido materiale plastico, garantiscono la migliore aderenza e la minima pressione alla testa. Utilizzo: industria pesante, edilizia, agricoltura. Abbattimento rumore: SNR 35dB. Peso 285 g.

CAT II  
EN 352



254006

Peltor Optime III

## CUFFIA ANTIRUMORE PIEGHEVOLE

Cuffia antirumore in polipropilene, regolabile e pieghevole per un minor ingombro nell'inutilizzo. Ideale per uso prolungato dove l'intensità del rumore sia significativa. Abbattimento rumore: SNR 28,5dB.

CAT II  
EN 352



254002

Cuffia Antirumore Pieghevole

## 3M PELTOR OPTIME I/H510A

Cuffie protettive antirumore universale per ambienti con rumori moderati. Bardatura temporale, basso profilo ed elevato profondità delle coppe. Cuscinetti morbidi e confortevoli per usi prolungati. Utilizzo: industria, edilizia, agricoltura. Abbattimento rumore: SNR 27dB. Peso 180 g.

CAT II  
EN 352



254001

Peltor Optime I

## 3M PELTOR X5A

Cuffie protettive antirumore universali per proteggere da livelli di rumore estremamente elevati. Attenuazione elevatissima grazie alla nuova schiuma e all'innovativo anello di tenuta. Ampi e comodi cuscinetti imbottiti in morbido materiale plastico, garantiscono la migliore aderenza e la minima pressione alla testa. Le cuffie auricolari sono relativamente leggere, garantiscono un eccellente bilanciamento e un comfort ottimale per l'utente. Utilizzo: industria pesante, edilizia, agricoltura. Abbattimento rumore: SNR 37dB. Peso 285 g.

CAT II  
EN 352



254007

Peltor X5A



### 3M ARCHETTO E-A-R CAPS

Archetto semicircolare in ABS, doppia possibilità di indossamento: dietro la nuca o sotto il mento. Inserti auricolari sostituibili: Abbattimento rumore: SNR 23dB.

CAT II  
EN 352



254003

Archetto

254004

Ricambi per archetto (Cf. 10 coppie)

### INSERTI 710T

(Conf. 5 paia) Inserti auricolari monouso ad espansione graduale, modellabili, in morbida schiuma poliuretanic antiallergica. Abbattimento rumore: SNR 36dB.

CAT II  
EN 352



254033

Inserti 710T

### 3M DISPENSER ONE - TOUCH

NEW

Distributore inserti auricolari E-A-R. Distribuisce accuratamente nella mano un auricolare alla volta. Può essere posizionato all'interno o in esterno, libero o a parete, struttura in ABS durevole di qualità per ambienti difficili. Ricarica semplice con boccione da 500 paia. Dimensioni cm.42 (senza flacone ricarica)x 22,1x21,2. Fornito vuoto senza ricarica.



254008

Distributore E-A-R One Touch

### 3M INSERTI E-A-R CORDONCINO

Inserti auricolari con cordoncino, design brevettato a tre flange in materiale preformato li rende adatti alla maggior parte dei condotti uditivi. Stelo compatto e lungo per effettuare le operazioni di inserimento e rimozione in modo semplice. Abbattimento rumore: SNR 29dB.

CAT II  
EN 352



254005

Auricolari con Cordoncino

### 3M INSERTI E-A-R CLASSIC

(Cf. 2 pz.) Inserti auricolari monouso in morbida schiuma polimerica antiallergica ad assorbimento di energia, offre una pressione ottimale all'interno dell'orecchio, resistente all'umidità. Abbattimento rumore: SNR 31dB.

CAT II  
EN 352



254000

Inserti E-A-R Classic

### 3M BOCCIONE RICARICA E-A-R

NEW

Boccione ricarica in plastica trasparente contenente 500 paia di inserti E-A-R, per dispenser One-Touch.



254009

Ricarica 500 pa.

# PROTEZIONE DEGLI OCCHI

**Dielettrici**

**184**

**Lenti incolore e Grigie**

**182-184**

**Polarizzati**

**183**

**Saldatori**

**184**

**Sovraocchiali**

**184**

**Revo**

**183**







## NORMATIVE EUROPEE

EN 166 - Normativa Generale

EN 169 - Filtri per la Saldatura

EN 170 - Filtri Ultravioletti

EN 172 - Filtri Solari per uso industriale

## LENTI



**INCOLORE:** per lavori meccanici in ambienti chiusi da buona visibilità.



**GIALLO:** per lavori in cattive condizioni atmosferiche ed ambienti nebbiosi, sottosuolo, gallerie, etc.



**GRIGIO:** per lavori all'aperto, meccanici con rischio abbagliamento, agricoltura, edilizia, raffinerie.



**POLARIZZATO:** per lavori all'aperto con elevato rischio abbagliamento, cantieri edili, stradali, lavori su superfici riflettenti (acqua, ghiaccio, neve, sabbia, manto stradale).



**REVO BLU:** per lavori all'aperto con luce particolarmente intensa e fastidiosa con rischio abbagliamento, edilizia, raccolta rifiuti, agricoltura, pesca.



**WELD VERDE 3:** per lavori di saldobrasatura e saldatura a gas, fonderie, fornaci.



**WELD VERDE 5:** per lavori di saldatura a gas e ossitaglio, fonderie, fornaci.



**POLARIZZATORE:** Filtro polarizzatore che consente di ridurre l'affaticamento oculare causato da fonti di abbagliamento e/o superfici vetrate e riflettenti.

## TRATTAMENTO LENTI



**ANTIGRAFFIO:** trattamento indurente sulle superfici delle lenti che determina maggiore resistenza alle abrasioni e maggiore durata.



**ANTIAPPANNAMENTO:** trattamento sulle superfici delle lenti che impedisce l'appannamento, determinando una migliore visibilità in condizioni critiche.



**ANTIAPPANNAMENTO PLUS:** trattamento antiappannamento conforme ai requisiti facoltativi richiesti dalla EN 166. Prestazioni nettamente superiori ai normali trattamenti antiappannamento presenti sul mercato.



**PROTEZIONE UV 400:** trattamento che consente di filtrare la radiazione UV oltre alla lunghezza d'onda convenzionale di 380 nm, bloccando la trasmissione dello spettro luminoso fino a 400 nm.



**REVO:** rivestimento multistrato sulla superficie esterna. Consente di riflettere in misura elevata quella luce particolarmente intensa e fastidiosa che disturba la vista.



**IDROFOBICO:** trattamento idrorepellente tramite pellicola sottile e trasparente. Fornisce una idrorepellenza eccezionale, rendendo le lenti adatte a quelle attività in cui vi sia elevata umidità, come ad esempio la pesca.



**RISCHI MECCANICI:** Protezione da impatto di particelle sottili ad alta velocità, quali schegge, polveri, goccioline e spruzzi di liquidi.



CAT II EN 166-170

### COFRA® ROUNDFIT

Occhiali dotati di lenti avvolgente a 6 punti di curvatura, caratterizzati da un'eccezionale leggerezza e da una perfetta aderenza al viso. Realizzati totalmente in policarbonato offrono un'ottima resistenza meccanica. Bacchette progettate per offrire il massimo comfort possibile. **Area d'uso:** Lavori in ambienti chiusi con buona visibilità.

250063

Round Fit



CAT II EN 166-172

### COFRA® STEELY

NEW

Occhiali per protezione oculare completa, anche lateralmente, dotati di lenti a 4 punti di curvatura. Estremamente leggeri e confortevoli, design classico e sobrio che in ogni situazione soddisfa le esigenze di protezione. Bacchette regolabili. **Area d'uso:** Lavori in ambienti chiusi con buona visibilità.

250144

Steely



CAT II EN 166-170

### COFRA® WAVY

Occhiali dotati di lenti a 9 punti di curvatura che garantiscono un'elevata qualità ottica senza distorsione della visione. Montatura in nylon con sistema di regolazione della lunghezza delle bacchette in grado di offrire una migliore adattabilità al viso. Nasello in materiale morbido e confortevole. **Area d'uso:** Lavori in ambienti chiusi con buona visibilità.

250056

Wavy



CAT II EN 166-170

### COFRA® COVERTECH

Occhiali dotati di lenti a 6 punti di curvatura. Montatura dalla forma molto coprente in grado di offrire un elevato livello di protezione laterale, superiore ed inferiore. Sistema di aerazione laterale. Occhiali con sistema di regolazione delle bacchette sia in lunghezza che in inclinazione per una perfetta adattabilità al viso. Terminali e nasello in materiale morbido e confortevole. **Area d'uso:** Lavori in ambienti chiusi con buona visibilità.

250067

Covertech



CAT II EN 166-170

### COFRA® SHIELD EFFECT

Occhiali dotati di lenti unica a 6 punti di curvatura che, per la sua particolare forma, garantisce una protezione completa sia lateralmente che superiormente ed inferiormente. Occhiali con sistema di regolazione delle bacchette sia in lunghezza che in inclinazione per una perfetta adattabilità al viso. Terminali e nasello in materiale morbido e confortevole. **Area d'uso:** Lavori in ambienti chiusi con buona visibilità.

250061

Shield Effect



CAT II EN 166-172

### COFRA® SHIELD EFFECT GREY

Occhiali dotati di lenti unica a 6 punti di curvatura che, per la sua particolare forma, garantisce una protezione completa sia lateralmente che superiormente ed inferiormente. Occhiali con sistema di regolazione delle bacchette sia in lunghezza che in inclinazione per una perfetta adattabilità al viso. Terminali e nasello in materiale morbido e confortevole. **Area d'uso:** Lavori all'aperto con rischio di abbagliamento.

250060

Shield Effect Grey



CAT II EN 166-170

### COFRA® SLENDER

Occhiali dotati di lenti ad 8 punti di curvatura che forniscono un'ottima aderenza al viso, caratterizzati da una eccezionale leggerezza. Stile classico dal design avvolgente ed accattivante. Terminali e nasello in materiale morbido e confortevole anche in caso di utilizzo prolungato. **Area d'uso:** Lavori in ambienti chiusi con buona visibilità.

250058

Slender







CAT II EN 166-172

### COFRA® SLENDER GREY

Occhiali dotati di lenti ad 8 punti di curvatura che forniscono un'ottima aderenza al viso, caratterizzati da una eccezionale leggerezza. Stile classico dal design avvolgente ed accattivante. Terminali e nasello in materiale morbido e confortevole anche in caso di utilizzo prolungato. **Area d'uso:** Lavori all'aperto con rischio di abbagliamento.

250057

Slender Grey



CAT II EN 166-170

### COFRA® LIGHTNING

Occhiali dotati di lenti ad 8 punti di curvatura con una eccellente adesione ed adattabilità a qualsiasi conformazione del volto. Si distinguono, oltre che per lo stile sportivo, anche per la confortevole leggerezza ed il design flessibile. Montatura in policarbonato in grado di offrire maggiore resistenza meccanica, dotata di canali di ventilazione che aiutano a prevenire l'appannamento ed il calore interno. Terminali e nasello regolabile in materiale morbido e dal comfort eccellente. **Area d'uso:** Lavori in ambienti chiusi con buona visibilità.

250050

Lighting



CAT II EN 166-170

### COFRA® ROTEXTEN

NEW

Occhiali dotati di lenti a 9 punti di curvatura con una eccellente adesione ed adattabilità a qualsiasi conformazione del volto. Montatura con aste regolabili sia in lunghezza che in inclinazione, dotati di terminali e nasello morbidi e confortevoli. **Area d'uso:** Lavori meccanici in ambienti chiusi con buona visibilità.

250145

Rotexten



CAT II EN 166-172

### COFRA® WIDEN GREY

Occhiali dotati di lente unica a 6 punti di curvatura, caratterizzati da una confortevole leggerezza. Lente molto ampia in grado di offrire la massima protezione anche lateralmente. Montatura in policarbonato con una protezione in materiale morbido sull'arcata sopraccigliare che assicura un'ottima attenuazione degli urti ed un'ottima aderenza al volto. Terminali e nasello in materiale morbido e confortevole. **Area d'uso:** Lavori all'aperto con rischio di abbagliamento.

250054

Widen Grey



CAT II EN 166-172

### COFRA® ARMEX GREY

Occhiali dotati di lente unica a 6 punti di curvatura, caratterizzati da una confortevole leggerezza. Lente molto ampia in grado di offrire la massima protezione anche lateralmente. Montatura in policarbonato con una protezione in materiale morbido sull'arcata sopraccigliare che assicura un'ottima attenuazione degli urti ed un'ottima aderenza al volto. Terminali e nasello in materiale morbido e confortevole. **Area d'uso:** Lavori all'aperto con rischio di abbagliamento.

250052

Armex Grey



CAT II EN 166-172

### COFRA® LIGHTNING POLAR

Occhiali dotati di lenti **polarizzate** ad 8 punti di curvatura con una eccellente adesione ed adattabilità a qualsiasi conformazione del volto. Si distinguono, oltre che per lo stile sportivo, anche per la confortevole leggerezza ed il design flessibile. Montatura in policarbonato in grado di offrire una maggiore resistenza meccanica, dotata di canali di ventilazione che aiutano a prevenire l'appannamento ed il calore interno. Terminali e nasello regolabile in materiale morbido e dal comfort eccellente. **Area d'uso:** Lavori all'aperto con elevato rischio di abbagliamento, guida automezzi, piattaforme petrolifere, superfici altamente riflettenti

250051

Lightning Polar



CAT II EN 166-172

### COFRA® REVOLUX

Occhiali speciali con trattamento **REVO** per una elevata riflessione, protezione dalle radiazioni UVA, UVB e IR, eccezionale resistenza all'abrasione ed elevata resistenza. Lenti a 9 punti di curvatura con eccellente adattabilità alla conformazione del volto. Stile sportivo, comfort e leggerezza. Montatura in policarbonato per la massima resistenza meccanica. Nasello regolabile in materiale morbido e dal comfort eccellente. **Area d'uso:** Lavori all'aperto con luce polare particolarmente intensa e con rischio abbagliamento.

250070

Revolux





CAT II EN 166



## COFRA® CASING

Occhiali a maschera in PVC dotati di sistema di aerazione che ne limita l'appannamento attraverso piccoli fori ricavati nella montatura. Alto livello di protezione da impatto, protezione da polveri grossolane, da spruzzi di metallo fuso e da penetrazione di solidi caldi. Compatibili con l'uso di occhiali correttivi e maschere antipolvere. Lente in policarbonato e bardatura elastica regolabile per la massima adattabilità al viso. Soluzione economica per la massima protezione. **Area d'uso:** Lavori in ambienti chiusi con buona visibilità.

250065

Casing



CAT II EN 166



## COFRA® SOFTYTOUCH V

Occhiali a maschera in morbido PVC intorno a tutto il viso per un maggior comfort. Lente in policarbonato a 5 punti di curvatura per una migliore visione senza distorsione. Compatibili con l'uso di occhiali correttivi e maschere antipolvere. Alto livello di protezione da impatto, protezione da spruzzi di liquidi, da polveri grossolane, da spruzzi di metallo fuso e da penetrazione di solidi caldi. **Area d'uso:** Lavori in ambienti chiusi con buona visibilità.

250066

Softytouch V



CAT II EN 166-170



## COFRA® OVERPRO

Occhiali con ampio campo visivo **sovrapponibili agli occhiali correttivi**. Sistema di regolazione delle bacchette sia in lunghezza che in inclinazione per una perfetta adattabilità al viso. Terminali in materiale morbido e confortevole. **Area d'uso:** Lavori in ambienti chiusi con buona visibilità.

250064

Overpro



CAT II EN 166-169



## COFRA® SHIELD EFFECT WELD

NEW

Occhiali dotati di lente unica a 6 punti di curvatura che, per la sua particolare forma, garantisce una protezione completa sia lateralmente che superiormente ed inferiormente. Occhiali con sistema di regolazione delle bacchette sia in lunghezza che in inclinazione per una perfetta adattabilità al viso. Terminali e nasello in materiale morbido e confortevole. **Area d'uso:** Saldatura, brasatura, fonderie, fornaci.

250148

Shield Effect Weld



CAT II EN 166-169



## COFRA® COVERTECH WELD

Occhiali dotati di lenti a 6 punti di curvatura e di ribaltina amovibile per l'utilizzo durante i processi di saldatura. Montatura dalla forma molto coprente in grado di offrire un elevato livello di protezione laterale, superiore ed inferiore. Sistema di aerazione laterale. Occhiali con sistema di regolazione delle bacchette sia in lunghezza che in inclinazione per una perfetta adattabilità al viso. Terminali e nasello in materiale morbido e confortevole. **Area d'uso:** Saldatura, brasatura, fonderie, fornaci.

250069

Covertech Weld



CAT II EN 166-170



## COFRA® PIVOTED

NEW

Occhiali **Dielettrici** dotati di lenti a 10 punti di curvatura che forniscono un'ottima aderenza al viso. Innovativo sistema di chiusura delle aste, design avvolgente 180° e 360° circonferenza testa. Estremamente leggero, metal free al 100%. **Area d'uso:** Lavori in ambienti chiusi con buona visibilità, elettricisti.

250146

Pivoted



CAT II EN 166-170



## COFRA® MODULAR CARE

NEW

Occhiali Multifunzionali **Dielettrici** dotati di lenti a 10 punti di curvatura che forniscono un'ottima aderenza al viso. Fascia elastica inclusa con fibbia a sgancio rapido, da usare in alternativa alle aste. Nell'utilizzo con fascia elastica possono essere assimilati a occhiali a visiera. Metal free al 100%. **Area d'uso:** Lavori in ambienti chiusi con buona visibilità, elettricisti.

250147

Modular Care





# PROTEZIONE ANTICADUTA



**Assorbitori**

187

**Connettori**

187

**Cordini**

187

**Imbracature**

186

**Kit Imbracature**

188

## COFRA® CERBERO

Imbracatura pratica e semplice da indossare e regolare. 2 punti di attacco per l'arresto della caduta, di cui uno dorsale ed uno sternale (ottenuto collegando 2 semipunti di attacco A/2). Il gancio dorsale dalla forma ampia e funzionale è realizzato in acciaio forgiato.

**Regolazione:** Singola nella parte inferiore dell'imbracatura.

CAT III  
EN 361



258000

Cerbero - Taglia M-2XL

## COFRA® SRAGEN FAST

Imbracatura con cintura di posizionamento integrata, ergonomica, progettata per seguire le naturali curve del corpo e garantire una notevole e migliorata libertà di movimento durante il lavoro grazie all'utilizzo mirato di cinghie elasticizzate. La tripla regolazione ottimizza sensibilmente l'aderenza sul corpo, mentre le fibbie rapide facilitano la fase di indossamento e di regolazione. La robusta cintura di posizionamento integrata all'imbracatura offre l'adeguato sostegno al dispositivo senza diminuire minimamente il comfort di utilizzo. 4 punti di attacco. 2 per l'arresto della caduta, di cui 1 dorsale ed 1 sternale (ottenuto collegando due semipunti di attacco A/2) e 2 laterali per la trattenuta ed il posizionamento sul lavoro. Il gancio dorsale e i ganci laterali, dalla forma ampia e funzionale, sono realizzati in acciaio forgiato. **Regolazione:** Tripla, parte superiore ed inferiore dell'imbracatura - parte centrale della cintura di posizionamento.

CAT III  
EN 361  
EN 358



258001

Sragen Fast - Taglia S-2XL

## COFRA® MARTON

Imbracatura ergonomica, progettata per seguire le naturali curve del corpo e garantire un'opportuna libertà di movimento durante il lavoro. La doppia regolazione perfeziona l'aderenza sul corpo, mentre le fibbie rapide facilitano la fase di indossamento e di regolazione. 2 punti di attacco per l'arresto della caduta, di cui 1 dorsale ed 1 sternale (ottenuto collegando due semipunti di attacco A/2). Il gancio dorsale dalla forma ampia e funzionale è realizzato in acciaio forgiato.

**Regolazione:** Parte superiore ed inferiore dell'imbracatura.

CAT III  
EN 361



258003

Marton - Taglia M-2XL

## COFRA® ERGOTEK FAST

Imbracatura ergonomica, progettata per seguire le naturali curve del corpo e garantire una notevole e migliorata libertà di movimento durante il lavoro grazie all'utilizzo mirato di cinghie elasticizzate. La doppia regolazione perfeziona l'aderenza sul corpo, mentre le fibbie rapide facilitano la fase di indossamento e di regolazione. 2 punti di attacco per l'arresto della caduta, di cui 1 dorsale ed 1 sternale (ottenuto collegando 2 semipunti di attacco A/2). Il gancio dorsale dalla forma ampia e funzionale è realizzato in acciaio forgiato. **Regolazione:** Parte superiore ed inferiore dell'imbracatura.

CAT III  
EN 361



258002

Ergotek Fast - Taglia S-2XL



### COFRA® WADSAFE

NEW

Cordino di trattenuta e posizionamento, regolabile e semplice da utilizzare, con fibbia di regolazione in acciaio. Corda statica da 11 mm., comprensivo di 2 connettori di base in acciaio zincato. **Resistenza minima:** 25 kN. **Regolazione:** Fibbia ad anello. **Lunghezza:** massima 2 mt., minima 1,3 mt. **Carico nominale:** 150 Kg.

CAT III  
EN 358



258020

Wadsafe

### COFRA® SAVERYK

NEW

Cordino singolo con assorbitore di energia integrato. Il prodotto è realizzato per diminuire la forza di impatto in fase di caduta. Corda statica da 11 mm. di diametro, equipaggiato con 2 connettori di base in acciaio zincato. **Resistenza minima:** 25 kN. **Lunghezza:** 2 mt.

CAT III  
EN 355



258021

Saverik

### COFRA® TELGART

NEW

Cordino di trattenuta e posizionamento con dispositivo di regolazione in alluminio. Progettato per poter variare la lunghezza in modo rapido e semplice in qualsiasi momento anche in fase di utilizzo. Guaina protettiva per una maggiore protezione contro le abrasioni. Corda da 12 mm. di diametro, connettori di base e di terminazione in acciaio zincato. **Resistenza minima:** 25 kN. **Lunghezza:** massima 2 mt., minima 0,6 mt. **Carico nominale:** 150 Kg.

CAT III  
EN 358



258022

Telgart

### COFRA® BUSSELTON

NEW

Dispositivo retrattile da 6 mt. con sistema frenante integrato, cinghia in poliestere ad alta tenacità 15 kN. Equipaggiato con connettore di base in acciaio e connettore di terminazione in acciaio con indicatore di caduta e SWIVEL. Carter in nylon rinforzato con fibra di vetro. **Resistenza connettori minima:** 22 kN.

CAT III  
EN 360  
EN 362



258025

Busselton

### COFRA® ABSEIL SCREW

NEW

(Conf. 5 pz) Connettore di base in acciaio zincato con ghiera a vite SCREW. **Resistenza minima:** 25 kN.

CAT III  
EN 362



258040

Abseil Screw - (Cf. 5 pz.)

### COFRA® LIGAM TWIST

NEW

(Conf. 5 pz) Connettore di base in alluminio, chiusura con ghiera automatica a due movimenti TWIST. **Resistenza minima:** 25 kN.

CAT III  
EN 362



258042

Ligam Twist - (Cf. 5 pz)

## COFRA® LAVERTON

NEW

Kit anticaduta pensato per essere utilizzato su piattaforme elevabili a braccio, ponteggi e svariate applicazioni settore edile, composto da: Imbracatura **Revendart** + Cordino con assorbitore di energia **Linkaim** 2 mt. + Sacca **Wrapper Bag**.

CAT III  
EN 361  
EN 355  
EN 362



258026

Kit Anticaduta Laverton - Taglia M-2XL

## COFRA® IRAKO

NEW

Kit anticaduta pensato per utilizzo settore industriale, composto da: Imbracatura **Marton** + Retrattile **Busselton** + Ancoraggio **Rockhampton** + Sacca **Semmering**.

CAT III  
EN 361  
EN 360  
EN 795



258027

Kit Anticaduta Irako - Taglia S-2XL

## COFRA® NAGAROTE

NEW

Kit anticaduta pensato per essere utilizzato su tralicci, scale e altre strutture verticali, composto da: Imbracatura **Sragen Fast** + Cordino di trattenuta e posizionamento **Telgart** 2 mt + Cordino con assorbitore energia **Medford** 2 mt+ Sacca **Semmering**.

CAT III  
EN 361  
EN 358  
EN 355



258028

Kit Anticaduta Nagarote - Taglia S-2XL



# PTO - PUBBLICITÀ TRAMITE OGGETTO

<b>Bandiere</b>	<b>221</b>
<b>Borracce</b>	<b>213,214</b>
<b>Borse e Zaini</b>	<b>216-220</b>
<b>Cappellini</b>	<b>223-225</b>
<b>Elettronics Technology</b>	<b>208-211</b>
<b>Ombrelli</b>	<b>226,227</b>
<b>Penne</b>	<b>190-204</b>
<b>Portachiavi</b>	<b>206-208</b>
<b>Portadocumenti</b>	<b>215,216</b>
<b>Shopper Bag</b>	<b>219-221</b>
<b>Utility</b>	<b>210-213</b>



**STILOLINEA S 45**

Penna sfera a scatto, testina-fermaglio in colori assortiti. Serbatoio di colore bianco. In plastica ABS, materiale pregiato, dalle ottime caratteristiche tecniche, resistente alle scalfiture e agli urti.

Inchiostro: **blu** - Dokumental ISO 12757-2.

Stampa: tampografia - digitale UV.

**350000**

S 45

**Colore**

011 bianco	002 blu	007 azz.	001 nero	005 giallo
008 arancio	003 rosso	009 viola	004 verde	

Per il codice completo, aggiungere il codice colore

**STILOLINEA S 45 TOTAL**

Penna sfera a scatto "Total look" con colore coordinato sulla clip ampia e sinuosa e sul serbatoio ergonomico, concepita appositamente per accogliere tutti i loghi/marchi e per una scrittura comoda e facile. Completamente colorata. In plastica ABS, materiale pregiato, dalle ottime caratteristiche tecniche, resistente alle scalfiture e agli urti.

Inchiostro: **blu** - Dokumental ISO 12757-2.

Stampa: tampografia - digitale UV.

**350001**

S 45 Total

**Colore**

002 blu	007 azzurro	005 giallo	008 arancio	003 rosso
009 viola	004 verde	070 verde l.	024 fucsia	

Per il codice completo, aggiungere il codice colore

**STILOLINEA S 45 TOTAL FLUO**

Penna sfera a scatto dal design fresco, con forme geometriche che si bilanciano sapientemente in una versione moderna e frizzante dai toni fluo-vitaminici che evidenziano una promozione a 360 gradi.

Tutta in colori fluo. In plastica ABS, materiale pregiato, dalle ottime caratteristiche tecniche, resistente alle scalfiture e agli urti.

Inchiostro: **blu** - Dokumental ISO 12757-2.

Stampa: tampografia - digitale UV.

**350002**

S 45 Total Fluo

**Colore**

007 azz.	005 giallo	008 arancio	004 verde	006 rosa
----------	------------	-------------	-----------	----------

Per il codice completo, aggiungere il codice colore

**STILOLINEA S 45 SILK TOUCH**

Penna sfera a scatto dal design fresco, con forme geometriche che si bilanciano sapientemente in una versione moderna e frizzante dai toni fluo-vitaminici che evidenziano una promozione a 360 gradi.

Tutta in colori fluo. In plastica ABS, materiale pregiato, dalle ottime caratteristiche tecniche, resistente alle scalfiture e agli urti.

Inchiostro: **blu** - Dokumental ISO 12757-2.

Stampa: tampografia - digitale UV.

**350003**

S 45 Silk Touch

**Colore**

001 nero	011 bianco	002 blu	007 azz.	005 giallo
008 arancio	003 rosso	009 viola	004 verde	

Per il codice completo, aggiungere il codice colore



## STILOLINEA S 45 TOTAL FLUO SILK TOUCH



NEW

Penna sfera a scatto dal design fresco, con forme geometriche che si bilanciano sapientemente in una versione moderna e frizzante dai toni fluo-vitaminici che evidenziano una promozione a 360 gradi. Tutta in colori fluo. Serbatoio dello stesso colore con effetto "silk touch" piacevolissima da impugnare. In plastica ABS, materiale pregiato, dalle ottime caratteristiche tecniche, resistente alle scalfiture e agli urti.  
Inchiostro: **blu** - Dokumental ISO 12757-2. Stampa: tampografia - digitale UV.



350015

S 45 Total Fluo Silk Touch



Colore	007 azz.	005 giallo	008 arancio	004 verde	006 rosa
--------	----------	------------	-------------	-----------	----------

Per il codice completo, aggiungere il codice colore

## STILOLINEA S 45 TOTAL RECYCLED

NEW



Penna a sfera a scatto. Il modello di successo S45 viene offerto in versione eco-sostenibile con la versione Recycled, realizzando le sue forme essenziali e moderne con plastica post-consumo europea di elevata qualità certificata. Completamente colorata, in plastica ABS 100% riciclata.

Inchiostro: **blu** - Dokumental ISO 12757-2.  
Stampa: tampografia - digitale UV.



350014

S 45 Total Recycled



Colore	001 nero	014 grigio	011 bianco	002 blu	005 giallo
	003 rosso	004 verde	070 verde l.	024 fucsia	

Per il codice completo, aggiungere il codice colore

## STILOLINEA TROPIC

NEW



Penna giovane e spiritosa, trasmette allegria con i suoi 5 anellini colorati. Pulsante, serbatoio, 2 anelli e punta di colore bianco, testina-fermaglio, anello centrale e 3 anelli in colori assortiti. In plastica ABS, materiale pregiato resistente alle scalfiture e agli urti.  
Inchiostro: **blu** - Dokumental ISO 12757-2.  
Stampa: tampografia - digitale UV.



350016

Tropic



Colore	001 nero	002 blu	007 azz.	005 giallo	003 rosso
	004 verde	070 verde l.	027 lilla	039 ciclamino	

Per il codice completo, aggiungere il codice colore

## STILOLINEA TROPIC COLOR

NEW



Penna giovane e spiritosa, trasmette allegria con i suoi 5 anellini colorati. Pulsante, testina-fermaglio, serbatoio, 2 anelli e punta in colori assortiti, anello centrale e 3 anelli di colore bianco. In plastica ABS, materiale pregiato resistente alle scalfiture e agli urti.  
Inchiostro: **blu** - Dokumental ISO 12757-2.  
Stampa: tampografia - digitale UV.



350017

Tropic Color



Colore	070 verde l.	004 verde	027 lilla	039 ciclamino	003 rosso
	005 giallo	007 azz.	002 blu	001 nero	

Per il codice completo, aggiungere il codice colore

**STILOLINEA iPROTECH****NEW**

Penna antibatterica agli ioni di zinco, dispone di una tecnologia batteriostatica che inibisce la crescita dei batteri su tutta la superficie della penna. Testina-fermaglio in colori assortiti, serbatoio bianco. In plastica ABS con additivo antibatterico. Priva di biocidi e sostanze tossiche. Inchiostro **blu** - Dokumental ISO 12757-2. Stampa: tampografia - digitale UV.

**350018****iProtech****Colore**

001 nero	002 blu	007 azz.	005 giallo	003 rosso
004 verde	008 Arancio	011 bianco		

Per il codice completo, aggiungere il codice colore

**STILOLINEA S 40**

Penna sfera a scatto. Affusolata, aerodinamica, contemporanea con uno stile inconfondibile, che vi farà ricordare nel tempo. Testina-Fermaglio e serbatoio di colore bianco. Raccordo in colori assortiti. In plastica ABS, materiale pregiato, dalle ottime caratteristiche tecniche, resistente alle scalfiture e agli urti. Inchiostro: **blu** - Dokumental ISO 12757-2. Stampa: tampografia - digitale UV.

**350005****S 40****Colore**

011 bianco	002 blu	007 azz.	001 nero	005 giallo
003 rosso	008 aran.	009 viola	004 verde	

Per il codice completo, aggiungere il codice colore

**STILOLINEA S 30**

Penna sfera a scatto. Tutta la qualità del "Made in Italy" e tutta la convenienza del "Made in Stilolinea". Sceglietela per vincere in un mercato che richiede sempre nuove sfide. Testina-fermaglio e serbatoio di colore bianco. Pulsante e anello-inserto in colori assortiti. In plastica ABS, materiale pregiato, dalle ottime caratteristiche tecniche, resistente alle scalfiture e agli urti. Inchiostro **blu** - Dokumental ISO 12757-2. Stampa: tampografia - digitale UV.

**350004****S 30****Colore**

011 bianco	002 blu	007 azz.	001 nero	005 giallo
008 arancio	003 rosso	004 verde		

Per il codice completo, aggiungere il codice colore

**STILOLINEA S 40 EXTRA**

Penna sfera a scatto. Affusolata, aerodinamica, contemporanea: con uno stile inconfondibile, che vi farà ricordare nel tempo. Testina-fermaglio e serbatoio in colori assortiti. Raccordi di colore nero. In plastica ABS, materiale pregiato, dalle ottime caratteristiche tecniche, resistente alle scalfiture e agli urti. Inchiostro: **blu** - Dokumental ISO 12757-2. Stampa: tampografia - digitale UV.

**350006****S 40 Extra****Colore**

002 blu	007 azz.	001 nero	005 giallo	008 aran.
003 rosso	009 viola	004 verde	026 turch.	

Per il codice completo, aggiungere il codice colore



## STILOLINEA S!



Penna sfera a scatto. La più rappresentativa dell'Italian design. Enrico Fumia, designer Ferrari, ha firmato la S!, vero simbolo del gusto e della tecnologia italiana. Per chi vuole associare il proprio marchio a un oggetto di classe ad un prezzo competitivo. Testina-fermaglio e serbatoio di colore bianco. Pulsante e inserto-anello in colori assortiti. In plastica ABS, materiale pregiato, dalle ottime caratteristiche tecniche, resistente alle scalfiture e agli urti. Inchiostro: **blu** - Dokumental ISO 12757-2. Stampa: tampografia - digitale UV.



350007

S!



Colore	011 bianco	002 blu	007 azzurro	001 nero
	005 giallo	008 arancio	003 rosso	004 verde

Per il codice completo, aggiungere il codice colore

## STILOLINEA ELIS

NEW



Penna sfera twist dal meccanismo fluido, un insieme armonioso di linee curve che esprime tutto il gusto e lo stile italiano, per i clienti che credono nella potenza di una pubblicità sempre più emozionale. In plastica ABS, materiale pregiato, dalle ottime caratteristiche tecniche, resistente alle scalfiture e agli urti. Testina e serbatoio in colore bianco, fermaglio in colori assortiti. Refill standard RT3 Jumbo. Inchiostro: **blu** - Dokumental ISO 12757-2. Stampa: tampografia - digitale UV.



350019

Elis



Colore	005 giallo	003 rosso	007 azzurro	002 blu
	024 fucsia	009 viola	004 verde	066 verde l.
	001 nero	074 marmo		

Per il codice completo, aggiungere il codice colore

## STILOLINEA ELIS RECYCLED



Penna sfera twist. Il materiale derivato da beni durevoli a fine vita viene riutilizzato anche per la produzione della nuova icona di stile Stilolinea, la twist ELIS Recycled. In plastica ABS 100% riciclata. Refill standard RT3 Jumbo. Inchiostro: **blu** - Dokumental ISO 12757-2. Stampa: tampografia - digitale UV.



350013

Elis Recycled



Colore	001 nero	014 grigio	011 bianco
--------	----------	------------	------------

Per il codice completo, aggiungere il codice colore

## STILOLINEA SEMYR



Penna sfera a scatto, dal design essenziale ed elegante. Lo strumento di marketing ideale per promuovere la tua azienda. Pulsante e anello in colori assortiti. Serbatoio superiore e inferiore di colore bianco. Fermaglio in metallo cromato. In plastica ABS, materiale pregiato, dalle ottime caratteristiche tecniche, resistente alle scalfiture e agli urti. Refil standard RT3 Jumbo. Inchiostro: **blu** - Dokumental ISO 12757-2. Stampa: tampografia - digitale UV.



350010

Semyr



Colore	011 bianco	002 blu	001 nero	005 giallo
	003 rosso	004 verde	007 azzurro	

Per il codice completo, aggiungere il codice colore

**STILOLINEA SEMYR COLOR**

Penna a sfera a scatto, dal design essenziale, elegante e colorato. Lo strumento di marketing ideale per promuovere la tua azienda con quel pizzico di colore in più. Pulsante e serbatoio inferiore di colore bianco. Serbatoio superiore in colori assortiti. Anello in plastica argento. Fermaglio in metallo cromato. In plastica ABS, materiale pregiato, dalle ottime caratteristiche tecniche, resistente alle scalfiture e agli urti. Refil standard RT3 Jumbo.  
Inchiostro: **blu** - Dokumental ISO 12757-2.  
Stampa: tampografica - digitale UV.

**350011**

Semyr Color

**Colore**

002 blu	001 nero	005 giallo	008 aran.	003 rosso
009 viola	004 verde	070 verde l.	024 fucsia	

Per il codice completo, aggiungere il codice colore

**STILOLINEA RAJA**

Penna sfera a scatto. Dal disegno classico amata dalle aziende che fanno della tradizione il loro punto di forza. L'eleganza della Raja le consente di essere scelta sia come penna promozionale, sia come penna regalo. Pulsante, serbatoio superiore e inferiore di colore bianco. Anelli e punta in colori assortiti. Anelli e fermaglio di metallo cromato. In plastica ABS, materiale pregiato, dalle ottime caratteristiche tecniche, resistente alle scalfiture e agli urti, e metallo. Refil standard RT3 Jumbo.  
Inchiostro: **blu** - Dokumental ISO 12757-2.  
Stampa: tampografia - digitale UV.

**350012**

Raja

**Colore**

011 bianco	002 blu	001 nero	003 rosso	004 verde
------------	---------	----------	-----------	-----------

Per il codice completo, aggiungere il codice colore

**STILOLINEA MYTO JR. EXTRA****NEW**

Dall'intuizione e dalla matita di Enrico Fumia, nasce il vertice più alto della produzione Stilolinea. Massimo esempio di puro design Made in Italy. Ideale per il migliore promotional marketing, ma anche per un regalo speciale. Testina, serbatoio superiore e inferiore, punta in colori assortiti. Raccordo nero, fermaglio cromato. Refil RT 90. Inchiostro **blu** - Dokumental ISO 12757-2. Disponibili a parte astucci regalo.  
Stampa: tampografia - digitale UV.

**350020**

Myto Jr. Extra

**Colore**

011 bianco	001 nero	002 blu	005 giallo	003 rosso
004Verde				

Per il codice completo, aggiungere il codice colore

**PROMIT CHROME**

Penna a sfera in alluminio, meccanismo a scatto, minuterie in metallo cromato, refill jumbo con sfera al tungsteno, inchiostro **nero**.  
Stampa: tampografia - digitale UV - incisione laser.

**350051**

Chrome

**Colore**

023 antracite	002 blu	014 grigio	075 silver
---------------	---------	------------	------------

Per il codice completo, aggiungere il codice colore



## PROMIT MIPITA



350063

Mipita




Colore

008 arancio	011 bianco	002 blu
007 azzurro	003 rosso	001 nero
004 verde	070 verde lime	005 giallo

Per il codice completo, aggiungere il codice colore

## PROMIT SAX

NEW



350061

Sax



Colore

007 azzurro	002 blu	011 bianco	005 giallo
001 nero	070 verde lime	024 fucsia	

Per il codice completo, aggiungere il codice colore

## PROMIT PORTRAIT



350062

Portrait



Colore

008 arancio	031 celeste	011 bianco	002 blu
024 fucsia	005 giallo	001 nero	007 azzurro
004 verde	070 verde lime	003 rosso	

Per il codice completo, aggiungere il codice colore

## PROMIT VIVID

NEW



350069

Vivid



Colore

075 silver	001 nero	002 blu	007 azz.
011 bianco	003 rosso	005 giallo	070 verde l.
009 viola			

Per il codice completo, aggiungere il codice colore

## PROMIT JUKE



Penna a sfera meccanismo a scatto, corpo in plastica bianca, **trattamento antibatterico**, grip colorata in gomma, minuterie in metallo cromato, refill jumbo con sfera al tungsteno, inchiostro **nero**.

Stampa: tampografia - digitale UV.

<b>350056</b>	Juke			
	● ○ ● ● ● ● ● ● ● ●			
<b>Colore</b>	008 arancio	011 bianco	007 azzurro	002 blu
	009 viola	003 rosso	070 verde lime	005 giallo
	004 verde			

Per il codice completo, aggiungere il codice colore

## PROMIT JUKE COLOR



Penna a sfera meccanismo a scatto, corpo in plastica bianca, **trattamento antibatterico**, grip colorata in gomma, minuterie in metallo cromato, refill jumbo con sfera al tungsteno, inchiostro **nero**.

Stampa: tampografia - digitale UV.

<b>350054</b>	Juke Color			
	● ● ● ● ● ● ● ● ● ●			
<b>Colore</b>	008 arancio	076 Italia	002 blu	007 azzurro
	024 fucsia	005 giallo	001 nero	003 rosso
	009 viola	004 verde	070 verde l.	

Per il codice completo, aggiungere il codice colore

## PROMIT VANEA SHOCK



Penna a sfera meccanismo a scatto, corpo in plastica colorata, **trattamento antibatterico**, minuterie in metallo cromato, refill jumbo con sfera al tungsteno, inchiostro **nero**.

Stampa: tampografia - digitale UV.

<b>350058</b>	Vanea Shock			
	● ○ ● ● ● ● ● ● ● ●			
<b>Colore</b>	007 azzurro	011 bianco	002 blu	024 fucsia
	005 giallo	008 arancio	009 viola	004 verde
	070 verde l.	006 rosa	003 rosso	

Per il codice completo, aggiungere il codice colore

## PROMIT MARTA

NEW



Penna a sfera meccanismo a scatto, corpo in plastica colorata **trattamento antibatterico**, refill con sfera al tungsteno, inchiostro **nero**.

Stampa: tampografia - digitale UV

<b>350059</b>	Marta			
	● ○ ● ● ● ● ● ● ● ●			
<b>Colore</b>	007 azzurro	011 bianco	024 fucsia	005 giallo
	002 blu	003 rosso	004 verde	070 verde l.
	008 arancio			

Per il codice completo, aggiungere il codice colore



## PROMOBUSINESS ANDORRA

NEW



Penna a sfera meccanismo a scatto, corpo in plastica con rivestimento **gommato**, presa piacevole e sicura, sfera al carburo di tungsteno, inchiostro **nero**.  
Stampa: tampografia - digitale UV



<b>350070</b>	Andorra				
<b>Colore</b>	005 giallo	003 rosso	004 verde	007 azz.	014 grigio
	001 nero				

Per il codice completo, aggiungere il codice colore

## PROMOBUSINESS LUCERNA



Penna a sfera meccanismo a rotazione, corpo in plastica bianca con inserto colorato, puntale in metallo cromato, refill con sfera al carburo di tungsteno, inchiostro **nero**.  
Stampa: tampografia - digitale UV.



<b>350068</b>	Lucerna			
<b>Colore</b>	001 nero	002 blu	005 giallo	008 arancio
	003 rosso	004 verde		

Per il codice completo, aggiungere il codice colore

## PROMOBUSINESS ASMARA



Penna a sfera meccanismo a rotazione, corpo in plastica bianca con inserto colorato, puntale in metallo cromato, refill con sfera al carburo di tungsteno, inchiostro **nero**.  
Stampa: tampografia - digitale UV.



<b>350102</b>	Asmara			
<b>Colore</b>	003 rosso	008 arancio	005 giallo	007 azzurro
	002 blu	009 viola	001 nero	004 verde

Per il codice completo, aggiungere il codice colore

## PROMOBUSINESS VALENCIA



Penna a sfera meccanismo a scatto, corpo in plastica colorata, refill con sfera al tungsteno, inchiostro **nero**.  
Stampa: tampografia - digitale UV.



<b>350104</b>	Valencia		
<b>Colore</b>	002 blu	008 arancio	024 fucsia
	005 giallo	070 verde lime	009 viola

Per il codice completo, aggiungere il codice colore

**PROMOBUSINESS BRISTOL****NEW**

Penna a sfera meccanismo a rotazione, corpo in plastica bianca con inserto colorato, puntale in metallo cromato, refill sfera al carburo di tungsteno, inchiostro **nero**.  
Stampa: tampografia - digitale UV.

**350105**

Bristol

**Colore**

002 blu	003 rosso	024 fucsia
004 verde	007 azzurro	001 nero

Per il codice completo, aggiungere il codice colore

**PROMOBUSINESS DRESDA****NEW**

Penna a sfera meccanismo a scatto, corpo in **PET riciclata**, refill con sfera al tungsteno, inchiostro **nero**.  
Stampa: tampografia - digitale UV

**350106**

Dresda

**Colore**

008 arancio	011 bianco	001 nero	002 blu
007 azzurro	004 verde	070 verde l.	024 fucsia

Per il codice completo, aggiungere il codice colore

**PROMIT OCEAN****NEW**

Penna a sfera meccanismo a scatto, corpo in plastica **PET riciclata**, clip in metallo, refill con sfera al tungsteno, inchiostro **nero**.  
Stampa: tampografia - digitale UV

**350108**

Ocean

**Colore**

004 verde	008 arancio	002 blu	007 azzurro
011 bianco			

Per il codice completo, aggiungere il codice colore

**PROMOBUSINESS ATENE****NEW**

Penna a sfera meccanismo a scatto, corpo in plastica trasparente **PET riciclata**, clip in metallo, refill con sfera al carburo di tungsteno, inchiostro **nero**.  
Stampa: tampografia - digitale UV

**350109**

Atene

**Colore**

003 rosso	008 arancio	001 nero	002 blu
004 verde	011 bianco	012 ghiaccio	

Per il codice completo, aggiungere il codice colore



## PROMOBUSINESS CAFFÈ'



NEW

Penna a sfera meccanismo a scatto, realizzata con una miscela di polveri di **fondi di caffè** e ABS, refill al carburo di tungsteno, inchiostro **nero**.

Stampa: tampografia – digitale UV.



350110

Caffè

## PROMOBUSINESS GRETA



NEW

Penna a sfera meccanismo a scatto, realizzata in PLA, **bioplastica** ottenuta dal mais, biodegradabile e compostabile, refill con sfera al carburo di tungsteno, inchiostro **nero**.

Stampa: tampografica – digitale UV



350111

Greta


## PROMIT CROWN



NEW

Penna a sfera meccanismo a scatto, realizzata in **bamboo**, minuterie in paglia di frumento, refill con sfera al tungsteno, inchiostro **nero**.

Stampa: tampografia – digitale UV



350112

Crown



Colore

007 azzurro	002 blu	014 grigio	003 rosso
075 silver	004 verde	005 giallo	

Per il codice completo, aggiungere il codice colore

## PROMIT LUMBER



NEW

Penna a sfera meccanismo a scatto, realizzata in **bamboo**, minuterie in metallo cromato, refill con sfera al tungsteno, inchiostro **nero**.

Stampa: tampografia – digitale UV



350113

Lumber

**PROMOBUSINESS PECHINO****NEW**

Penna a sfera meccanismo a scatto, realizzata in **bamboo**, minuterie in metallo cromato, refill con sfera al carburo di tungsteno, inchiostro **nero**.  
Stampa: tampografica – digitale UV

**350114**

Pechino

**PROMIT 2 in 1****NEW**

Penna a sfera e matita **inesauribile**, realizzata in **bamboo**, refill con sfera al tungsteno, inchiostro **nero**. Cappucci trasparenti rigidi.  
Stampa: tampografica – digitale UV

**350115**

2 in 1

**PROMIT BLACK TOUCH**

Penna a sfera con gommino per touch screen, meccanismo a scatto, corpo in alluminio, anelli in metallo cromato, refill con sfera al tungsteno, inchiostro **nero**.  
Stampa: tampografia - digitale UV - incisione laser.

**350082**

Black Touch

**Colore**

011 bianco	075 silver	002 blu
008 arancio	070 verde lime	003 rosso

Per il codice completo, aggiungere il codice colore

**PROMIT POINT**

Penna a sfera con gommino per touch screen, meccanismo a scatto, corpo in plastica, **trattamento antibatterico**, minuterie in metallo cromato, refill jumbo con sfera al tungsteno, inchiostro **nero**.  
Stampa: tampografia - digitale UV.

**350080**

Point

**Colore**

008 arancio	007 azzurro	002 blu	075 silver
001 nero	011 bianco	003 rosso	005 giallo
070 verde l.			

Per il codice completo, aggiungere il codice colore



## PROMOBUSINESS ASUNCION

Penna a sfera (**mini**-cm.12,5) con gommino per touch screen, meccanismo a rotazione, corpo in plastica, clip e minuterie in metallo cromato, refill con sfera al tungsteno, inchiostro **nero**.

Stampa: tampografia - digitale UV



350154

Asuncion



Colore

001 nero	004 verde	003 rosso
005 giallo	011 bianco	002 blu

Per il codice completo, aggiungere il codice colore

## PROMOBUSINESS LIMA

Penna a sfera con gommino per touch screen, meccanismo a rotazione, corpo in plastica, clip e minuterie in metallo cromato, refill con sfera al tungsteno, inchiostro **nero**.

Stampa: tampografia - digitale UV.



350152

Lima



Colore

005 giallo	011 bianco	003 rosso	002 blu
001 nero	004 verde	004 verde l.	009 viola
024 fucsia			

Per il codice completo, aggiungere il codice colore

## PROMOBUSINESS RIO

Penna a sfera con gommino per touch screen, meccanismo a rotazione, corpo in plastica, clip e minuterie in metallo brunito, refill con sfera al tungsteno, inchiostro **nero**.

Stampa: tampografia - digitale UV.



350151

Rio



Colore

003 rosso	008 arancio	005 giallo	011 bianco
009 viola	002 blu	007 azzurro	070 verde l.
024 fucsia			

Per il codice completo, aggiungere il codice colore

## PROMIT HOLLY

NEW

Penna a sfera con gommino per touch screen, meccanismo a rotazione, corpo in plastica bianca con **trattamento antibatterico**, grip antiscivolo colorato, clip e minuterie in metallo cromato, refill con sfera al tungsteno, inchiostro **nero**.

Stampa: tampografia - digitale UV.



350116

Holly



Colore

070 verde l.	003 rosso	002 blu	007 azzurro
011 bianco	008 arancio	005 giallo	

Per il codice completo, aggiungere il codice colore

**PROMOBUSINESS SAIGON****NEW**

Penna a sfera con gommino per touch screen, meccanismo a scatto, fusto in **alluminio** rivestito in materiale gommato, impugnatura in **bamboo**, puntale in plastica, clip in metallo, refill con sfera al tungsteno, inchiostro **nero**.  
Stampa: tampografia - digitale UV

**350117**

Saigon


**Colore**

003 rosso	006 rosa	005 giallo	070 verde l.
002 blu	007 azzurro	001 nero	

Per il codice completo, aggiungere il codice colore

**PROMIT B-STYLUS****NEW**

Penna a sfera con gommino per touch screen, meccanismo a scatto, realizzata in **bamboo**, minuterie in metallo cromato, refill con sfera al carburo di tungsteno, inchiostro **nero**.  
Stampa: tampografia - digitale UV

**350118**

B- Stylus

**Colore**

004 verde	011 bianco	002 blu	001 nero
003 rosso			

Per il codice completo, aggiungere il codice colore

**PROMOBUSINESS MALESIA****NEW**

Penna a sfera **3 colori**, con gommino per touch screen, meccanismo a scatto, fusto in plastica con impugnatura in **bamboo**, refill con sfera al carburo di tungsteno, inchiostro **nero, blu, rosso**.  
Stampa: tampografia - digitale UV

**350157**

Malesia

**Colore**

004 verde	002 blu	003 rosso	014 grigio
011 bianco	001 nero		

Per il codice completo, aggiungere il codice colore

**PROMOBUSINESS FORTALEZA**

Penna a sfera **3 colori**, con gommino per touch screen, meccanismo a rotazione, corpo in plastica bianca, refill con sfera al tungsteno, inchiostro **nero, blu, rosso**.  
Stampa: tampografia - digitale UV.

**350156**

Fortaleza

**Colore**

001 nero	003 rosso	002 blu	004 verde
----------	-----------	---------	-----------

Per il codice completo, aggiungere il codice colore



## PROMIT VALENTINA



Matita affilata in legno verniciato con gommino. Grafite **nera**.  
Stampa: tampografia - digitale UV.



350171

Valentina



Colore	011 bianco	001 nero	005 giallo	003 rosso
	002 blu	075 silver	004 verde	007 azzurro


Per il codice completo, aggiungere il codice colore

## PROMIT FIONA

NEW



Matita affilata in legno naturale con gommino colorato. Grafite **nera**.  
Stampa: tampografia - digitale UV



350158

Fiona



Colore	008 arancio	005 giallo	003 rosso	007 azzurro
	002 blu	001 nero	004 verde	011 bianco

Per il codice completo, aggiungere il codice colore

## PROMIT BLACKWOOD

NEW



Matita affilata in legno naturale laccato nero, con gommino colorato. Grafite **nera**.  
Stampa: tampografia - digitale UV



350159

Blackwood



Colore	003 rosso	008 arancio	011 bianco	004 verde
	007 azzurro	002 blu	001 nero	

Per il codice completo, aggiungere il codice colore

## PROMIT SENZA FINE



NEW

Matita **inesauribile**, fusto in **bamboo**, cappuccio rigido, grafite **nera**.  
Stampa: tampografia - digitale UV



350160

Senza Fine

**PROMIT ETERNA****NEW****PROMIT ST.JOSEPH**

Matita **inesauribile**, fusto in metallo, gommino per touch screen, minuterie cromate, **gomma interna estraibile**, cappuccio rigido, grafite **nera**.  
 Stampa: tampografia - digitale UV - incisione laser



<b>350161</b>	Eterna			○ ● ● ●
<b>Colore</b>	011 bianco	001 nero	063 oro	075 silver


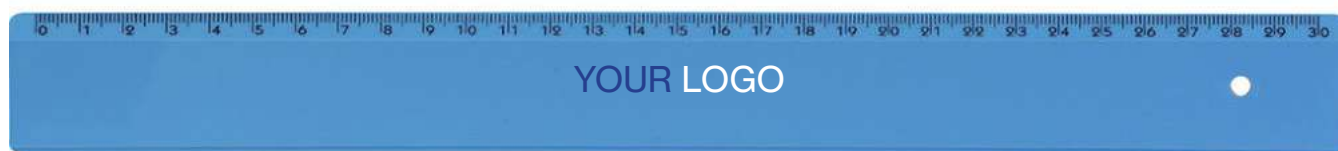
Per il codice completo, aggiungere il codice colore



<b>350180</b>	St. Joseph
---------------	------------

**PROMOBUSINESS MISURA****NEW**

Righello in plastica da cm.30. Dimensioni cm.31,4x3,5x0,2. Stampa: serigrafia - digitale UV.



<b>350181</b>	Misura			● ○ ● ● ● ●
<b>Colore</b>	007 azzurro	011 bianco	004 verde	005 giallo
	003 rosso	001 nero		

Per il codice completo, aggiungere il codice colore



## PROMIT PEN CLASS

Taccuino in midi cartonato, 160 pagine a righe, carta avorio, segnapagina in tinta, quadranti ad angoli tondi, chiusura con elastico in tinta, portapenne (penna non inclusa). Formato cm. 9x14.  
Stampa: serigrafia - tampografia - digitale UV.



**350200**

Pen Class cm 9x14



**Colore**

011 bianco

025 bordeaux

001 nero

003 rosso

002 blu

Per il codice completo, aggiungere il codice colore

## PROMIT NOTES

NEW

Taccuino con copertina rigida rivestita in PU, 160 pagine a righe in carta bianca, segnapagina in tinta, chiusura con elastico.  
Stampa: serigrafia - tampografia - digitale UV



**350202**

Notes cm. 14x21



**350203**

Notes cm. 9x14



**Colore**

011 bianco

002 blu

014 grigio

001 nero

003 rosso

007 azzurro

004 verde

Per il codice completo, aggiungere il codice colore

**PROMIT STRATO**

Portachiaivi in ecopelle con cuciture a contrasto, anello in metallo cromato. Dimensioni cm. 3,5x8.  
Stampa: tampografia - digitale UV - incisione.



<b>350230</b>	Strato			
Colore	001 nero	008 arancio	011 bianco	004 verde
	002 blu	003 rosso		

Per il codice completo, aggiungere il codice colore

**PROMOBUSINESS GLOBO****NEW**

Portachiaivi in ecopelle effetto scamosciato, dimensioni cm. 9x5x0,5, anello in metallo brunito. Astuccio singolo incluso. Stampa: serigrafia - digitale UV.



<b>350238</b>	Globo			
Colore	029 beige	003 rosso	065 Blu Sky	010 marrone

Per il codice completo, aggiungere il codice colore

**PROMOBUSINESS SCUDO****NEW**

Portachiaivi in PVC, pratico e resistente, cuciture in tinta, dimensioni cm. 8,5x3,2x0,6, anello in metallo cromato. Astuccio singolo incluso. Stampa: serigrafia - tampografia - digitale UV



<b>350237</b>	Scudo			
Colore	002 blu	007 azzurro	003 rosso	004 verde
	010 marrone	001 nero		

Per il codice completo, aggiungere il codice colore

**PROMIT COIN**

Portachiaivi con disco in plastica estraibile per carrello spesa, può contenere anche una moneta da 1 euro, anello in metallo cromato, personalizzabile fronte e retro. Dimensioni: cm. 6x3. Stampa: tampografia - digitale UV.



<b>350231</b>	Coin				
Colore	004 verde	003 rosso	001 nero	002 blu	008 arancio

Per il codice completo, aggiungere il codice colore



## PROMIT SMILE

NEW

Portachiavi in plastica con disco estraibile per carrello, dimensioni cm.2,6x6,5, anello in metallo cromato.  
Stampa: serigrafia – tampografia – digitale UV



350239	Smile			
Colore	011 bianco	002 blu	004 verde	001 nero
	003 rosso	008 arancio		

Per il codice completo, aggiungere il codice colore

## PROMIT BRANCH

NEW

Portachiavi in legno naturale, dimensioni cm.3,2x5,1x0,7, anello in metallo cromato.  
Stampa: serigrafia – tampografia – digitale UV



350241	Branch
--------	--------

## PROMIT TEXAS

NEW

Portachiavi in alluminio, fascia in poliestere, dimensioni cm.2,3x6,7, anello in metallo cromato.  
Stampa: incisione laser – serigrafia – tampografia – digitale UV



350240	Texas			
Colore	008 arancio	011 bianco	001 nero	004 verde
	003 rosso	007 azzurro		

Per il codice completo, aggiungere il codice colore

## PROMIT UTILITY OPENER

Portachiavi multifunzione in plastica e metallo: apribottiglie, metro cm.100, luce Led. Dimensioni cm. 8x3,2x0,8.  
Stampa: tampografia - digitale UV.



350228	Utility Opener		
Colore	004 verde	001 nero	003 rosso
	008 arancio	002 blu	

Per il codice completo, aggiungere il codice colore

**PROMIT LACE**

Cordoncino da collo in poliestere, portachiavi, portabadge, aggancio/sgancio rapido, gancio in metallo cromato. Dimensioni cm. 82x2. Stampa: serigrafia - sublimatica.



<b>350250</b>	Lace			●●●●●●
<b>Colore</b>	024 fucsia	002 blu	005 giallo	
	003 rosso	007 azzurro	004 verde	

Per il codice completo, aggiungere il codice colore

**PROMOBUSINESS EUCLIDE****NEW**

Calcolatrice da tavolo in plastica a 12 cifre a doppia alimentazione, display e tasti grandi. Frontalino estraibile per facilitare la personalizzazione. Dimensioni cm. 18,3x10,2x1,5.



<b>350252</b>	Euclide		○●
<b>Colore</b>	011 bianco	001 nero	

Per il codice completo, aggiungere il codice colore

**PROMIT SAFETY**

Cordoncino da collo in poliestere, portachiavi, gancio portacellulare con clip, portabadge, aggancio/sgancio rapido, dispositivo di sicurezza, gancio cromato. Dimensioni cm. 78x2. Stampa: serigrafia - sublimatica.



<b>350251</b>	Safety			●○●●●●●●
<b>Colore</b>	008 arancio	011 bianco	002 blu	005 giallo
	001 nero	003 rosso	007 azzurro	004 verde

Per il codice completo, aggiungere il codice colore

**PROMIT MEMORY****NEW**

Memoria USB in metallo e plastica, chiusura a rotazione e anello per aggancio. Contributo Siae incluso nel prezzo. Astuccio in cartoncino. Dimensioni cm. 5,5x1,9x0,7. Stampa: tampografia - digitale UV - incisione laser.



<b>350301</b>	Memory 8 GB			●●●●●●●●
<b>350305</b>	Memory 16 GB			●●●●●●●●
<b>350306</b>	Memory 32 GB			●●●●●●●●
<b>Colore</b>	001 nero	008 arancio	011 bianco	005 giallo
	003 rosso	004 verde	009 viola	002 blu

Per il codice completo, aggiungere il codice colore



## PROMOBUSINESS MEMORY LEGNO

NEW

Memoria USB in legno e metallo, chiusura a rotazione, astuccio singolo incluso. Contributo Siae incluso nel prezzo. Dimensioni cm.6x2x1,3. Stampa: tampografia - digitale UV - incisione laser









350307	Memory 4 GB
350308	Memory 8 GB
350309	Memory 16 GB
350310	Memory 32 GB

## PROMOBUSINESS FILE

Memoria USB in alluminio e plastica, chiusura a cappuccio, anello per aggancio. Contributo Siae incluso nel prezzo. Astuccio in cartoncino. Dimensioni cm. 7,2x2,4x1. Stampa: tampografia - digitale UV - incisione laser.



<b>350303</b>	File 4GB		  
<b>350304</b>	File 8GB		  
<b>Colore</b>	001 nero	002 blu	003 rosso

Per il codice completo, aggiungere il codice colore

## PROMIT PASSEPARTOUT MEMORY

Memoria USB in plastica a forma di carta di credito, con innesto richiudibile. Contributo Siae incluso nel prezzo. Astuccio in cartoncino. Dimensioni cm. 5x8,2. Colore bianco. Stampa: tampografia - digitale UV.



350311	Memory 16 GB
350313	Memory 32 GB

## PROMIT PEN DRIVE

Memoria USB 4 GB inclusa in penna sfera con fusto e cappuccio in lacca lucida, minuterie cromate, inchiostro nero. Contributo Siae incluso nel prezzo. Astuccio in cartoncino. Dimensioni cm. 14x1,4. Stampa: tampografia - digitale UV.



350320	Pen Drive	○ ●
Colore	011 bianco	001 nero

Per il codice completo, aggiungere il codice colore

**PROMIT POWER LIGHT****NEW**

Powerbank, batteria esterna da viaggio, in plastica, capacità 10000 mAh, 1 torcia led, 3 uscite USB, 1 input Micro USB, indicatore di ricarica. Cavo non incluso. Dimensioni cm.14,3x6,5x2,2. Astuccio in cartoncino. Colore bianco.  
Stampa: tampografia - digitale UV.

**350322**

Power Light

**PROMOBUSINESS STORE****NEW**

Powerbank, batteria esterna da viaggio, in plastica, capacità 5000 mAh, 1 input USB-C, 1 output USB. Cavo USB-C incluso. Dimensioni cm.10x6,4x1,4. Stampa: tampografia - digitale UV

**350323**

Store

**Colore**

011 bianco

001 nero

Per il codice completo, aggiungere il codice colore

**PROMIT RECHARGE 5.0****NEW**

Base caricabatteria, per smartphone che supportano la ricarica wireless, output 5V/1, input 5V/2°. Cavo micro USB incluso. Dimensioni Ø cm.7x0,9. Colore bianco/nero. Astuccio in cartoncino.  
Stampa: tampografia - digitale UV.

**350325**

Recharge 5.0

**PROMIT CUBE**

Cavo di ricarica e supporto per smartphone. Attacchi USB 2.0/micro USB/Light. Può essere utilizzato anche come portachiavi con l'aggiunta di anello metallico. Dimensioni cm. 3x4,3.  
Stampa: tampografia - digitale UV.

**350234**

Cable Cube

**Colore**

011 bianco

075 silver

001 nero

Per il codice completo, aggiungere il codice colore

**PROMIT RETRACT****NEW**

Cavo retrattile per ricarica 3 in 1, (iPhone-Micro USB- Type C), lunghezza cavo mt.1. Dimensioni Ø cm.4.  
Stampa: tampografia - digitale UV

**350324**

Retract

**Colore**

007 azzurro

011 bianco

001 nero

004 verde

Per il codice completo, aggiungere il codice colore

**PROMOBUSINESS STAND**

Caricatore Wireless per smartphone, input DC 5V/2A, output DC5V/2A, carica gli smartphone di ultima generazione (compatibili con lo standard Qi wireless) in modalità senza fili. Cavo USB/micro USB incluso. Dimensioni cm. 10,5x10,6x9. Colore bianco.  
Stampa: tampografia - digitale UV.

**350371**

Stand



## PROMOBUSINESS 2 in 1

NEW

Alimentatore rapido 20 W in plastica, con 1 porta USB Type C e 1 porta USB QC 3.0. Dimensioni cm.8,4x4,2x2,6. Colore bianco.  
Stampa: tampografia - digitale UV.



350372

2 in 1

## PROMOBUSINESS SOUND

Diffusore bluetooth in alluminio/plastica, si collega a diversi dispositivi come smartphone e tablet. Raggio fino a mt.10, Potenza 3 W, impedenza 40 hms, gamma di frequenza 150 Hz-20000 Hz. Dotato di lettore Micro SD e fornito di batteria ricaricabile al litio che si alimenta quando viene collegato con il cavo USB in dotazione ad un computer.  
Dimensioni cm. Ø 7x4,5.  
Stampa: tampografia - digitale UV.



350385

Sound

Colore

075 silver

001 nero

Per il codice completo, aggiungere il codice colore

## PROMOBUSINESS SUPERTIME

NEW

Orologio da parete in alluminio e vetro, quadrante bianco, numeri grandi ad alta visibilità. Dimensioni cm. Ø 38,5x5. Pile non fornite. Facile da smontare per manutenzione e stampa.  
Stampa: serigrafia



350704

Supertime

## PROMOBUSINESS LINE

Hub lineare in alluminio per ampliamento a 4 uscite USB 2.0. Attacco tramite cavo. Dimensioni cm. 8,9x3,7x2,3.  
Stampa: tampografia - digitale UV.



350401

Line

Colore

002 blu

001 nero

003 rosso

Per il codice completo, aggiungere il codice colore

## PROMOBUSINESS CLOCK

NEW

Orologio da parete in plastica e vetro, quadrante bianco, numeri grandi ad alta visibilità. Dimensioni cm. Ø 29,5x4,5. Pile non fornite. Facile da smontare per manutenzione e stampa.  
Stampa: serigrafia.



350703

Clock

## PROMOBUSINESS PATTY

Portapenne da scrivania in materiale plastico a forma di pattumiera. Dimensioni: cm 5,5xh13,5x6.  
Stampa: serigrafia - tampografia - digitale UV.



351000

Patty

Colore

002 blu

005 giallo

004 verde

Per il codice completo, aggiungere il codice colore

**PROMOBUSINESS DOPPIOMETRO**

Metro in plastica pieghevole, lunghezza 2 metri. Dimensioni chiuso cm. 23,5x3,4x1,5. Colore giallo.  
Stampa: serigrafia - digitale UV.

**351200**

Doppiometro

**PROMOBUSINESS FLEX 5**

Flessometro in plastica da 5 metri, con blocco nastro e riavvolgimento automatico. Cordina per polso e clip per cinta. Impugnatura in gomma antiscivolo. Nastro in metallo largo cm. 2. Dimensioni cm. 7x6,6x3,6. Colore giallo/nero. Stampa: tampografia - digitale UV

**351201**

Flex 5

**PROMOBUSINESS KITCHEN**

Accendigas in plastica piezoelettrico. Dimensioni cm. 10,5x3.  
Stampa: tampografia - digitale UV.

**350600**

Kitchen

**Colore**

075 silver

002 blu

011 bianco

Per il codice completo, aggiungere il codice colore

**PROMOBUSINESS VUOTA TASCHE**

Svuotatasche in PVC bicolore con fondo termovirante. Chiusura con bottoni a scomparsa. Dimensioni (chiuso) cm. 17x17x4,5.  
Stampa: serigrafia - digitale UV - trasferimento termico.

**351050**

Vuota Tasche

**PROMOBUSINESS FLEX 2**

Flessometro in plastica da 2 metri, con blocco nastro e riavvolgimento automatico. Cordina per polso. Nastro in metallo. Dimensioni cm. 6,7x5,5x2. Stampa: tampografia - digitale UV.

**351202**

Flex 2

**Colore**

002 blu

004 verde

005 giallo

001 nero

003 rosso

**PROMIT FLAMMY**

Accendino a pietra focaia in plastica. Dimensioni cm. 2,3x8. Stampa: tampografia - digitale UV.

**350601**

Flammy

**Colore**

002 blu

004 verde

003 rosso

011 bianco

008 aran.

Per il codice completo, aggiungere il codice colore



## PROMIT FUEGO



Accendino piezoelettrico in plastica. Dimensioni cm. 2,3x8,7. Stampa: tampografia - digitale UV.



350602

Fuego



Colore

002 blu	001 nero	004 verde
011 bianco	003 rosso	008 arancio

Per il codice completo, aggiungere il codice colore

## PROMIT SCOUT

Coltellino svizzero in acciaio temperato ad elevata resistenza, 11 funzioni. Dimensioni chiuso cm. 9x2,5. Corredato di astuccio. Stampa: tampografia - digitale UV.



350800

Scout



Colore

007 azzurro	001 nero	003 rosso
-------------	----------	-----------

Per il codice completo, aggiungere il codice colore

## PROMOBUSINESS BOIRE

Apribottiglia in plastica/metallo con tappo chiusura bottiglia. Dimensioni cm. 9,5x4,1x1. Stampa: tampografia - digitale UV.



350750

Boire



Colore

011 bianco	003 rosso	004 verde
002 blu	008 arancio	

Per il codice completo, aggiungere il codice colore

## PROMOBUSINESS MANICURE NEW

Set manicure 6 pz. in metallo di alta qualità, indispensabili per la cura delle mani, anche in viaggio, contenuto in elegante astuccio in sughero. Dimensioni astuccio chiuso cm.10x6,2x2,1. Stampa: serigrafia



351401

Manicure

## PROMIT CAPRICCIOSA

Rotella tagliapizza in plastica/metallo con apribottiglie. Pratica, efficiente e funzionale. Dimensioni cm. 13,2x6,2x0,9. Stampa: tampografia - digitale UV.



350900

Capricciosa



Colore

011 bianco	004 verde	002 blu	003 rosso
------------	-----------	---------	-----------

Per il codice completo, aggiungere il codice colore

## PROMIT STEEL MAT 500 NEW

Borraccia **termica**, capacità 500 ml. in acciaio inox doppio strato, finitura lacca mat, tappo in acciaio inox. Dimensioni Ø cm 7x25. Confezione astuccio cartone. Stampa: incisione laser - tampografia - digitale UV.



351501

Steel Mat 500



Colore

007 azz.	002 blu	004 verde	070 verde I.	011 bianco
001 nero	003 rosso	005 giallo		

Per il codice completo, aggiungere il codice colore

**PROMIT BOTTLE MATTE 500 -750****NEW**

Borraccia **termica**, in acciaio inox doppio strato, finitura mat, tappo in acciaio. Confezione astuccio cartone. Stampa: incisione laser – tampografia – digitale UV

**351502** ml.500 – Ø cm.7,3x22,7**351503** ml.750 – Ø cm.7,5x26**Colore**

004 verde

002 blu

005 giallo

003 rosso

001 nero

011 bianco

Per il codice completo, aggiungere il codice colore

**PROMIT GLOSSY BOTTLE 500 – 750****NEW**

Borraccia in acciaio inox, finitura lucida glossy, tappo in acciaio inox. Confezione astuccio cartone. Stampa: incisione laser – tampografia – digitale UV.

**351504** ml.500 – Ø cm.6,5x22**351505** ml.750 – Ø cm.7x26**Colore**

004 verde

003 rosso

007 azzurro

002 blu

011 bianco

005 giallo

001 nero

Per il codice completo, aggiungere il codice colore

**PROMIT ALUM DRINK 500 – 750****NEW**

Borraccia in alluminio, finitura lucida glossy, tappo in plastica con moschettone in metallo. Stampa: incisione laser – tampografia – digitale UV.

**351506** ml.500 – Ø cm.6,5x20,5**351507** ml.750 – Ø cm.7,3x24,5**Colore**

008 arancio

004 verde

003 rosso

007 azzurro

002 blu

011 bianco

005 giallo

001 nero

Per il codice completo, aggiungere il codice colore



## PROMIT TIME

Disco orario maxi in PVC, custodia trasparente. Colore bianco/blu. Dimensioni cm. 11,5x15. Stampa: serigrafia - digitale UV.



354135

Time

## PROMIT SNAP

Portadocumenti/Portapolizza assicurazione in PVC. Tasca trasparente. Dimensioni cm. 25,5x18,5. Stampa: serigrafia - tampografia - digitale UV.



354130

Snap



Colore	002 blu	011 bianco	004 verde
--------	---------	------------	-----------

Per il codice completo, aggiungere il codice colore

## PROMIT FORM

Porta tessere/carte di credito in PVC. 6 ante trasparenti, copertina colorata. Stampa: serigrafia - tampografia - digitale UV.



354140

Form



Colore	004 verde	011 bianco	003 rosso
	075 silver	002 blu	

Per il codice completo, aggiungere il codice colore

## PROMOBUSINESS SAFE JOURNEY

Kit sicurezza/utilità, in materiale plastico composto da: disco orario, raschietto ghiaccio, misuratore battistrada pneumatici e gettone in plastica per carrelli spesa. Dimensioni cm. 15,5x11,9x0,8. Stampa: tampografia - digitale UV.



354136

Safe Journey

## PROMIT CARD

Porta carte di credito in PVC, 2 tasche. Dimensioni chiuse cm. 6,2x9,5. Stampa: serigrafia - tampografia - digitale UV.



354145

Card



Colore	002 blu	007 azz.	003 rosso	011 bianco	001 nero
--------	---------	----------	-----------	------------	----------

Per il codice completo, aggiungere il codice colore

## PROMIT IDEA

Portadocumenti per auto in PVC. Chiusura con bottone. Dimensioni cm. 18x13,7. Stampa: serigrafia - tampografia - digitale UV.



354125

Idea











Colore	007 azzurro	003 rosso	014 grigio
	002 blu	011 bianco	004 verde

Per il codice completo, aggiungere il codice colore

**PROMIT FLIP - MINI FLIP**

Busta portadocumenti in polipropilene, chiusura con bottone. Disponibili nei formati A4 e A5. Stampa: serigrafia.



<b>354121</b>	Flip cm. 32x23 (A4)			   
<b>354120</b>	Mini Flip cm. 24x17 (A5)			   
<b>Colore</b>	005 giallo	007 azzurro	014 grigio	004 verde

Per il codice completo, aggiungere il codice colore

**PROMIT PORTFOLIO****NEW**

Cartella portablocchi in nylon 600D, chiusura con zip. Interno con block notes A4, tasche portadocumenti, biglietti visita, carte. Dimensioni chiusa cm.25x34,5x3,5. Stampa: serigrafia - digitale UV.



<b>354151</b>	Portfolio	● ●
<b>Colore</b>	002 blu	001 nero

Per il codice completo, aggiungere il codice colore

**PROMIT PSI****NEW**

Borsa portadocumenti in TNT, cuciture termiche. Dimensioni cm.32x42. Stampa: serigrafia - DTF.



354101

Psi

Colore	003 rosso	011 bianco	002 blu	001 nero	007 azz.
	004 verde				

Per il codice completo, aggiungere il codice colore

**PROMIT BOARD****NEW**

Cartella portablocchi in PVC rigido, tasca trasparente interna, molla bloccafogli e portapenna. Dimensioni chiusa cm.23x32. Stampa: serigrafia - digitale UV.



<b>354150</b>	Board	● ●
<b>Colore</b>	002 blu	001 nero

Per il codice completo, aggiungere il codice colore

**PROMOBUSINESS DOCUMENT**

Cartella portadocumenti in nylon poliestere 600D, chiusura con zip. Maniglia rinforzata. Dimensioni cm. 40,5x28,5. Stampa: serigrafia - DTF.



354111

Document

Colore

001 nero

014 grigio

003 rosso

002 blu

070 verde lime

Per il codice completo, aggiungere il codice colore



## PROMOBUSINESS NOTEBOOK BAG

Borsa portacomputer, imbottita in neoprene, in nylon poliestere 600D, chiusura con zip, tasca frontale con zip, tasca aperta sul retro per l'inserimento del manico del trolley. Maniglie rinforzate. Dimensioni cm.37x30x4,5.

Stampa: serigrafia - DTF.



<b>354105</b>	Notebook Bag			
<b>Colore</b>	003 rosso	008 arancio	014 grigio	002 blu

Per il codice completo, aggiungere il codice colore

## PROMOBUSINESS TENNIS

NEW

Borsone sport in nylon 70D, vano scarpiera rigido separato, comoda tasca esterna con cerniera, tracolla regolabile e staccabile. Dimensioni cm.48x28x48.

Stampa: serigrafia - DTF.



<b>354001</b>	Tennis			
<b>Colore</b>	003 rosso	002 blu	004 verde	

Per il codice completo, aggiungere il codice colore

## PROMIT MONTRY

Borsa portacomputer imbottita in neoprene, in nylon poliestere 600D, chiusura con zip, tasca frontale con velcro. Maniglie rinforzate, tracolla regolabile con ganci in metallo. Dimensioni cm. 38x32x3.

Stampa: serigrafia - DTF.



<b>354100</b>	Montry			
<b>Colore</b>	007 azzurro	008 arancio	014 grigio	

Per il codice completo, aggiungere il codice colore

## PROMOBUSINESS MAXI SPORT

NEW

Maxi borsone sport in poliestere 600D, vano scarpiera separato (senza supporto rigido, optional cod. 354011), ampia tasca frontale con cerniera, tracolla regolabile e staccabile. Dimensioni cm.53x53x34.

Stampa: serigrafia - DTF



<b>354002</b>	Maxi Sport			
<b>Colore</b>	002 blu	003 rosso	001 nero	

<b>354011</b>	Vaschetta rigida chiusa portascarpe			
---------------	-------------------------------------	--	--	--

Per il codice completo, aggiungere il codice colore

**PROMIT NESS**

Borsone sport nylon poliestere 600D, doppie tasche laterali, tracolla regolabile e sganciabile con salvaspalla, doppio manico con chiusura in velcro, tiralampe in tessuto, piedini in plastica. Dimensioni cm. 60x34x30.

Stampa: serigrafia - DTF.



<b>354000</b>	Ness		● ●
<b>Colore</b>	001 nero	002 blu	

Per il codice completo, aggiungere il codice colore

**PROMIT HYAMS****NEW**

Zaino in poliestere 300D, vano imbottito per pc fino a 15", tasca frontale con cerniera, tasca laterale arancio traforata, spallacci imbottiti regolabili, tiralampe con inserto colorato. Dimensioni cm. 31x42x11.

Stampa: serigrafia - DTF



<b>354004</b>	Hyams	
---------------	-------	--

**PROMIT EVERYDAY****NEW**

Zaino in poliestere 1680D extraresistente, vano imbottito per pc fino a 15", tre tasche con zip e tiralampe colorato, due tasche laterali traforate, spallacci imbottiti regolabili. Dimensioni cm. 30x45x16.

Stampa: serigrafia - DTF



<b>354003</b>	Everyday				● ● ● ● ●
<b>Colore</b>	007 azz.	002 blu	074 verde l.	003 rosso	008 aran.

Per il codice completo, aggiungere il codice colore

**PROMIT TRACK**

Zaino nylon poliestere 600D, tasca anteriore, tasca laterale in materiale traforato, spallacci e retro imbottiti. Dimensioni cm. 31x44x18.

Stampa: serigrafia - DTF.



<b>354200</b>	Track			● ● ● ● ●
<b>Colore</b>	029 beige	007 azzurro	003 rosso	
	001 nero	070 verde lime	002 blu	

Per il codice completo, aggiungere il codice colore



**PROMIT REFRAIN****NEW**

Sacca zaino in poliestere 210D, doppia corda di chiusura, tasca traforata. Dimensioni cm.33x44.  
Stampa: serigrafia - DTF



**354251** Refrain ● ● ● ● ● ○

Colore	005 giallo	003 rosso	008 arancio	002 blu
	074 verde l.	011 bianco		

Per il codice completo, aggiungere il codice colore

**PROMOBUSINESS COTTON BAG****NEW**

Sacca zaino in cotone naturale 110 gr/mq. Chiusura con cordoncini. Dimensioni cm.37x42. Stampa: serigrafia - DTF.



**354275** Cotton Bag

Per il codice completo, aggiungere il codice colore

**PROMIT SANDY****NEW**

Borsa in cotone canvas 280 gr/mq., con soffierto, manici lunghi. Dimensioni cm.55x39x15. Stampa: serigrafia - DTF.



**353001** Sandy ● ● ●

Colore	013 avana	002 blu	003 rosso
--------	-----------	---------	-----------

Per il codice completo, aggiungere il codice colore

**PROMIT NOA****NEW**

Sacca zaino in poliestere 210D, doppia corda di chiusura in tinta. Dimensioni cm.33x45.  
Stampa: serigrafia - DTF.



**354252** Noa ● ● ● ● ● ● ●

Colore	007 azzurro	002 blu	003 rosso	008 arancio
	005 gallo	074 verde l.	0004 verde	

Per il codice completo, aggiungere il codice colore

**PROMIT GEORGIA**

Maxi borsa shopping in cotone 130gr/mq., rifiniture cucite, con manici lunghi. Dimensioni cm. 42x42.  
Stampa: serigrafia - DTF



**353000** Georgia ● ● ● ● ○ ● ●

Colore	004 verde	003 rosso	001 nero	005 giallo
	011 bianco	002 blu	008 arancio	

Per il codice completo, aggiungere il codice colore

**PROMIT SPRING**

Borsa shopping in cotone 130gr/mq rifiniture cucite, con manici lunghi.  
Dimensioni cm. 38x42.  
Stampa: serigrafia - DTF



<b>353005</b>	Spring				● ● ● ● ● ● ●
<b>Colore</b>	067 royal	011 bianco	002 blu	008 arancio	
	014 grigio	005 giallo	070 verde lime		

Per il codice completo, aggiungere il codice colore

**PROMIT DOUBLE**

Borsa shopping in TNT 80 gr./mq con soffietto, doppi manici (lunghi e corti), rifiniture cucite. Dimensioni cm. 40x50x10.  
Stampa: serigrafia.



<b>353025</b>	Double			● ● ● ● ● ● ●
<b>Colore</b>	008 arancio	002 blu	011 bianco	
	067 royal	070 verde lime	003 rosso	

Per il codice completo, aggiungere il codice colore

**PROMIT VANITY**

Borsa shopping in TNT, 80 gr./mq rifiniture cucite, manici lunghi.  
Dimensioni cm. 42x42.  
Stampa: serigrafia.



<b>353030</b>	Vanity				● ● ● ● ● ● ●
<b>Colore</b>	001 nero	002 blu	008 arancio	011 bianco	
	005 giallo	003 rosso	004 verde		

Per il codice completo, aggiungere il codice colore

**PROMIT MUSA**

Borsa shopping in TNT, 80 gr./mq manici lunghi, rifiniture cucite.  
Dimensioni cm. 38x42.  
Stampa: serigrafia.



<b>353035</b>	Musa				○ ● ● ● ● ● ●
<b>Colore</b>	011 bianco	008 arancio	070 verde l.	002 blu	
	007 azzurro	003 rosso	005 giallo		

Per il codice completo, aggiungere il codice colore



## PROMIT KRAFT

NEW

Shopper in carta kraft bianca, con maniglia piatta e soffietto. Stampa: serigrafia.



**354331** Cm. 32x43x17 – 100 gr./mq. – Portata 10 Kg.

**354332** Cm. 23x39x16 – 90 gr./mq. – Portata 6 Kg.



**354333** Cm. 22x29x10 – 90 gr./mq. – Portata 6 Kg.

**354334** Cm. 19x24x7 – 80 gr./mq. – Portata 6 Kg.



## PROMIT AVANA


NEW

Shopper in carta avana riciclata, con maniglia piatta e soffietto. Stampa: serigrafia.



**354335** Cm. 32x43x17 – 90 gr./mq. – Portata 10 Kg.

**354336** Cm. 26x39x14 – 90 gr./mq. – Portata 6 Kg.



**354337** Cm. 22x29x10 – 80 gr./mq. – Portata 6 Kg.

**354338** Cm. 19x24x7 – 80 gr./mq. – Portata 6 Kg.



## PROMOBUSINESS ITALIA

NEW

Bandiera italiana in poliestere, passante per asta e due asole in metallo per essere appese.  
Stampa: serigrafia – DTF – sublimatica



**354339** Cm. 70x100

**354340** Cm. 100x150

Per il codice completo, aggiungere il codice colore



## PROMOBUSINESS EUROPA

NEW

Bandiera europea in poliestere, passante per asta e due asole in metallo per essere appese.  
Stampa: serigrafia – DTF – sublimatica



**354341** Cm. 70x100

**354342** Cm. 100x150

Per il codice completo, aggiungere il codice colore



**PROMIT FITNESS****NEW**

Telo palestra/bagno in microfibra. Tessuto 180 gr./mq. Dimensioni cm.50x100. Stampa: serigrafia.



<b>356600</b>	Fitness			
<b>Colore</b>	008 arancio	067 royal	014 grigio	001 nero
	003 rosso	070 verde l.	011 bianco	

Per il codice completo, aggiungere il codice colore

**PROMIT GYM****NEW**

Telo palestra/bagno spugna bordata, in cotone 100%. Tessuto 400 gr./mq. Dimensioni cm.50x100. Banda "easy print" per stampa cm.40x10. Stampa: serigrafia.



<b>356602</b>	Gym			
<b>Colore</b>	002 blu	067 royal	014 grigio	011 bianco
	001 nero	003 rosso	070 verde lime	

Per il codice completo, aggiungere il codice colore

**PROMIT SAND****NEW**

Telo palestra/bagno/mare in microfibra. Tessuto 175 gr./mq. Dimensioni cm.75x150. Stampa: serigrafia.



<b>356601</b>	Sand			
<b>Colore</b>	005 giallo	004 verde	067 royal	002 blu
	001 nero	003 rosso	011 bianco	

Per il codice completo, aggiungere il codice colore

**PROMIT SUNNY****NEW**

Telo palestra/bagno/mare spugna bordata, in cotone 100%. Tessuto 400 gr./mq. Dimensioni cm.70x140. Banda "easy print" per stampa cm.50x7. Stampa: serigrafia.



<b>356603</b>	Sunny			
<b>Colore</b>	005 giallo	008 arancio	003 rosso	002 blu
	011 bianco	070 verde l.	067 royal	

Per il codice completo, aggiungere il codice colore



## PROMOBUSINESS ITALIA

Cappellino 5 pannelli, visiera rigida precurvata con piping e sottovisiera a contrasto. Etichetta in tessuto della Bandiera Italiana, chiusura regolabile con velcro. Tessuto: 65% poliestere - 35% cotone. Stampa: serigrafia - DTF - Ricamo



<b>356000</b>	Italia			●●●●●●●●
<b>Colore</b>	002 blu	070 verde l.	003 rosso	005 giallo
	0014 grigio	011 bianco	001 nero	042 navy

Per il codice completo, aggiungere il codice colore

## PROMOBUSINESS ADERCI

Cappellino 5 pannelli, visiera rigida precurvata con piping, bordatura a contrasto per la visiera e la chiusura. Chiusura regolabile con velcro. Tessuto: 100% cotone. Stampa: serigrafia - DTF - Ricamo



<b>356010</b>	Aderci			●●●●●●●●
<b>Colore</b>	005 giallo	060 kaki	003 rosso	
	002 blu	008 arancio		

Per il codice completo, aggiungere il codice colore

## PROMOBUSINESS MONDELLO

Cappellino 5 pannelli, in cotone pettinato pesante, visiera rigida precurvata. Chiusura regolabile con velcro. Tessuto: 100% cotone. Stampa: serigrafia - DTF - Ricamo



<b>356015</b>	Mondello			●●●●●●●●
<b>Colore</b>	001 nero	011 bianco	003 rosso	042 navy

Per il codice completo, aggiungere il codice colore

## PROMOBUSINESS UGENTO

Cappellino Golf 5 pannelli, visiera rigida precurvata. Chiusura regolabile con velcro. Tessuto: 100% cotone. Stampa: serigrafia - DTF - Ricamo



<b>356025</b>	Ugento			●●●●●●●●
<b>Colore</b>	070 verde lime	004 verde	011 bianco	
	042 navy	002 blu	007 azzurro	
	003 rosso	008 arancio	005 giallo	

Per il codice completo, aggiungere il codice colore

## PROMOBUSINESS PALINURO

NEW

Cappellino 5 pannelli, visiera rigida precurvata e bicolore, orlo, accessori e occhielli a contrasto. Chiusura con fibbia regolabile e bottone automatico. Tessuto: 80% poliestere - 20% cotone. Stampa: serigrafia - DTF - Ricamo

<b>356026</b>	Palinuro			●●●●●●●●
<b>Colore</b>	005 giallo	003 rosso	002 blu	
	014 grigio	004 verde	060 kaki	

Per il codice completo, aggiungere il codice colore

**PROMIT FRESH****NEW**

Cappellino 5 pannelli, visiera rigida precurvata, laterali e retro traforato. Chiusura con adattatore regolabile. Tessuto: 100% cotone. Stampa: serigrafia - DTF - Ricamo



<b>356027</b>	Fresh				● ● ● ●
<b>Colore</b>	007 azzurro	002 blu	001 nero	014 grigio	
	011 bianco				

Per il codice completo, aggiungere il codice colore

**PROMOBUSINESS TROPEA**

Cappellino 6 pannelli, visiera lunga precurvata. Chiusura regolabile con velcro. Tessuto: 100% cotone. Stampa: serigrafia - DTF - Ricamo



<b>356020</b>	Tropea				● ● ● ● ●
<b>Colore</b>	003 rosso	002 blu	011 bianco		
	001 nero	004 verde			

Per il codice completo, aggiungere il codice colore

**PROMOBUSINESS MARATEA**

Cappellino 6 pannelli, visiera rigida precurvata con sandwich tricolore italiano. Chiusura con velcro regolabile con piping tricolore ricamato. Tessuto: 80% poliestere - 20% cotone. Stampa: serigrafia - DTF - Ricamo



<b>356005</b>	Maratea			● ● ● ● ●
<b>Colore</b>	003 rosso	002 blu	004 verde	
	001 nero	011 bianco		

Per il codice completo, aggiungere il codice colore

**PROMOBUSINESS TAORMINA**

Cappellino 7 pannelli, visiera rigida precurvata con cucitura di rinforzo, occhiali in metallo in tinta. Chiusura regolabile con velcro. Tessuto: 100% cotone. Stampa: serigrafia - DTF - Ricamo



<b>356030</b>	Taormina				● ● ● ● ● ● ●
<b>Colore</b>	002 blu	004 verde	042 navy	003 rosso	
	011 bianco	005 giallo	001 nero	025 bordeaux	

Per il codice completo, aggiungere il codice colore

**PROMOBUSINESS SIROLO****NEW**

Cappellino tipo militare, visiera rigida precurvata, laterali e retro traforato. Chiusura regolabile con velcro. Tessuto: 50% poliestere - 50% cotone. Stampa: serigrafia - DTF - Ricamo

<b>356028</b>	Sirolo			● ● ● ● ● ● ●
<b>Colore</b>	049 verde militare	060 kaki	001 nero	
	007 azzurro	003 rosso	011 bianco	

Per il codice completo, aggiungere il codice colore



## PROMIT BABY

NEW

Cappellino per bambini a 5 pannelli, visiera rigida precurvata, frontalino rinforzato, occhiali ricamati, chiusura regolabile con velcro. Tessuto: 100% cotone. Stampa: serigrafia - DTF - Ricamo



<b>356035</b>	Baby			● ● ● ● ● ● ●
<b>Colore</b>	004 verde	002 blu	007 azzurro	005 giallo
	003 rosso	006 rosa	011 bianco	

Per il codice completo, aggiungere il codice colore

## PROMIT TRAINING

NEW

Cappellino invernale a doppio strato. Tessuto: poliestere-rayon-acrilico. Etichetta per personalizzazione cm .6x3. Stampa: serigrafia - DTF.



<b>356029</b>	Training			● ● ● ● ● ● ●
<b>Colore</b>	003 rosso	001 nero	004 verde	002 blu
	007 azzurro	014 grigio		

Per il codice completo, aggiungere il codice colore

## PROMIT NECK

NEW

Scaldacollo/copricapo in pile antipilling. Tessuto: 100% poliestere. Etichetta per personalizzazione cm.6x3. Dimensioni cm.27x24,5. Stampa: serigrafia - DTF.




<b>356031</b>	Neck			● ● ● ● ● ● ●
<b>Colore</b>	002 blu	014 grigio	001 nero	
	049 verde militare	005 giallo fluo	008 arancio fluo	

Per il codice completo, aggiungere il codice colore

## PROMIT TRIUMPH

NEW

Bandana / fazzoletto da collo in taffetà, colori reattivi. Tessuto: 100% poliestere. Dimensioni cm. 99x66x50. Stampa: serigrafia.






<b>356032</b>	Triumph			● ● ● ● ● ● ●
<b>Colore</b>	007 azzurro	005 giallo	003 rosso	002 blu
	004 verde	001 nero	011 bianco	

Per il codice completo, aggiungere il codice colore

**PROMOBUSINESS DUBLINO**

Ombrello Golf maxi 30", con manico curvo rivestito in gomma, asta e raggi in metallo. Apertura manuale. Dimensioni cm. Ø 130x101.  
Stampa: serigrafia







<b>356500</b>	Dublino					
<b>Colore</b>	003 rosso	002 blu	014 grigio			

Per il codice completo, aggiungere il codice colore

**PROMOBUSINESS BERNA****NEW**

Ombrello Golf maxi 30" bicolore, in nylon 190T resistente e durevole, manico dritto in legno, asta e puntale in metallo. Apertura manuale. Dimensioni: cm. Ø 130x103.  
Stampa: serigrafia.









356501	Berna						
Colore	224 blu/verde	381 bianco/verde	382 bianco/rosso				
	204 bianco/blu	222 bianco/azz.					

Per il codice completo, aggiungere il codice colore

**PROMOBUSINESS ANVERSA**

Ombrello 27,5", con asta e raggi in metallo, manico dritto in Eva con custodia. Apertura automatica. Dimensioni cm. Ø 120x95.  
Stampa: serigrafia.




<b>356505</b>	Anversa								
<b>Colore</b>	005 giallo	001 nero	008 arancio						
	042 navy	004 verde	003 rosso						

Per il codice completo, aggiungere il codice colore

**PROMOBUSINESS CARDIFF**

Ombrello 27" con asta manico e impugnatura dritta in legno, raggi in metallo. Apertura automatica. Dimensioni cm. Ø 125x95.  
Stampa: serigrafia.



<b>356510</b>	Cardiff						
<b>Colore</b>	002 blu	004 verde	002 rosso	042 navy			

Per il codice completo, aggiungere il codice colore



### PROMOBUSINESS ARCOBALENO

NEW

Ombrello 23", pannelli rainbow multicolori, asta, puntale e manico curvo in legno. Apertura automatica. Dimensioni cm. Ø 105x89. Stampa: serigrafia.



356502

Arcobaleno

### PROMOBUSINESS CRIEFF

Ombrello 23", asta, raggi e puntale in metallo, manico curvo in plastica. Apertura automatica. Dimensioni cm. Ø 100x84. Stampa: serigrafia.



356520

Crieff



Colore	004 verde	003 rosso	042 navy
--------	-----------	-----------	----------

Per il codice completo, aggiungere il codice colore

### PROMOBUSINESS EDMBURGO

Ombrello 23", Windproof, asta e puntale in metallo, raggi in fibra di vetro, sistema di sicurezza anti-vento, manico dritto in Eva. Apertura automatica. Dimensioni cm. Ø 105x81. Stampa: serigrafia.



356515

Edimburgo



Colore	024 fucsia	003 rosso	008 aranc.	005 giallo	002 blu
--------	------------	-----------	------------	------------	---------

Per il codice completo, aggiungere il codice colore

### PROMOBUSINESS ROTTERDAM

Ombrello mini 21", asta e raggi in metallo, manico dritto in plastica. Accessoriato con comoda fodera in nylon e laccio per il trasporto. Apertura automatica. Dimensioni cm. Ø 90x49. (chiuso cm. 38) Stampa: serigrafia.



356525

Rotterdam



Colore	070 verde lime	005 giallo	011 bianco
	042 navy	004 verde	

Per il codice completo, aggiungere il codice colore

a pag. 233,235



**SANITEC**

IGIENE SICURA

## LE SOLUZIONI PER IL CLEANING PROFESSIONALE

### MULTI ACTIV DISINFETTANTE

Sgrassante alcoolico disinfettante multiuso, pronto all'uso. La formula con principio attivo antibatterico garantisce la rimozione da superfici lisce di batteri gram positivi, gram negativi, funghi, muffe e cattivi.

### DEINK

Detergente sgrassante profumato a base di solventi specifico per la pulizia senza risciacquo e senza aloni di segni di penna, pennarello indelebile, inchiostro, timbri, graffi, unto, grasso, colla.

Italchimica è Officina Autorizzata per la produzione dei Presidi Medico Chirurgici. Da grande esperienza e continue ricerche di laboratorio, nascono prodotti specifici che soddisfano le più alte pretese di disinfezione, sicurezza ed igiene.

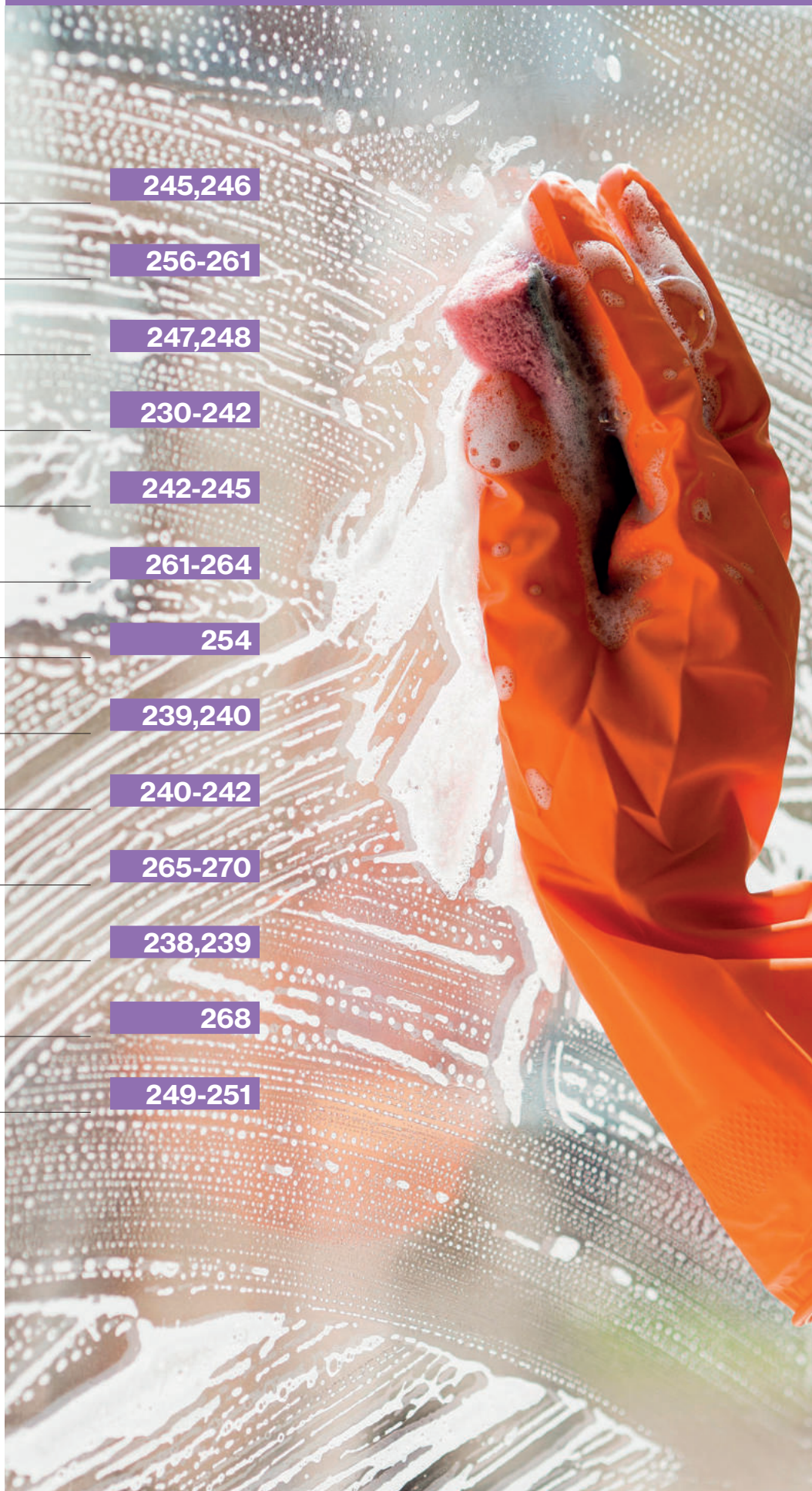
[WWW.SANITECITALIA.COM](http://WWW.SANITECITALIA.COM)  
[WWW.ITALCHIMICA.IT](http://WWW.ITALCHIMICA.IT)





# IGIENE & PRIMO SOCCORSO

<b>Asciugamani</b>	<b>245,246</b>
<b>Attrezzature Pulizia</b>	<b>256-261</b>
<b>Carta Igienica</b>	<b>247,248</b>
<b>Detergenti</b>	<b>230-242</b>
<b>Distributori</b>	<b>242-245</b>
<b>Gestione Rifiuti</b>	<b>261-264</b>
<b>Ho.re.ca. Caffè</b>	<b>254</b>
<b>Insetticidi</b>	<b>239,240</b>
<b>Lavamani</b>	<b>240-242</b>
<b>Primo Soccorso</b>	<b>265-270</b>
<b>Profumatori</b>	<b>238,239</b>
<b>Purificatori Aria</b>	<b>268</b>
<b>Strofinacci Industriali</b>	<b>249-251</b>





## SOCHIL PAVILUX 2000

Detergente professionale lavapavimenti concentrato. Detersivo liquido, profumato per la pulizia di tutte le superfici lavabili con elevato potere bagnante e distaccante verso lo sporco sia in natura vegetale che inorganica. La rapida azione di Pavilux 2000 è dovuta alla perfetta sinergia tra miscela di tensioattivi e alcoli. Utilizzo sia manuale che meccanico. Tanica da lt. 5.



**243120** Pavilux 2000

## SANITEC IGIENIC FLOOR

Detergente professionale universale sgrassante igienizzante concentrato, attivo su qualsiasi tipo di sporco. Lascia le superfici brillanti e profumate a lungo. Ideale per le pulizie generali e di manutenzione. Impiego: pavimenti e superfici dure lavabili di tutti gli ambienti. Profumazione fiori d'arancio e bergamotto. Tanica da lt.5 e lt.1.



**243202** 5 lt  
**243203** 1 lt

## MATRIX PAVIMENTI

Detergente professionale universale igienizzante concentrato, attivo su qualsiasi tipo di sporco. Lascia le superfici brillanti e profumate a lungo. Ideale per le pulizie generali e di manutenzione. Impiego: pavimenti e superfici dure lavabili di tutti gli ambienti. Profumazione Pino. Tanica da Kg.5.



**243204** Matrix

## SOCHIL MULTIFO'

Detergente professionale lavatutto profumato ammoniacale concentrato. Formulato per esigenze della detergenza di manutenzione ordinaria "giornaliera" e delle pulizie straordinarie dove lo sporco è più difficoltoso da rimuovere, è utilizzato per la pulizia dei pavimenti, porte, finestre ed ambienti con sporco di tipo grasso di cucina. Utilizzo: Manuale, Lavasciuga. Tanica lt. 10.



**243226** Multifò

## SOCHIL PAVIXAN

Lavapavimenti igienizzante ad elevato potere detergente, contiene perossido di idrogeno (ossigeno attivo), indicato per le pulizie quotidiane di pavimenti, arredi, sanitari ed attrezzature in scuole, asili, palestre, mense, alberghi etc. Rimuove germi e batteri. Idoneo per i piani HACCP. Utilizzo: Manuale, Lavasciuga. Tanica da lt.5.



**243199** Pavixan

NEW

## SANITEC SANIFORM

Detergente professionale igienizzante sanificante profumato per attuazione HACCP. Formula arricchita con Sali d'ammonio quaternario. Sgrassa a fondo lasciando l'ambiente gradevolmente profumato. Impiego: pavimenti e superfici lavabili di cucine, bagni, ambienti pubblici e ospedalieri. Profumazione Brezza Polare. Tanica lt.5 e lt.1.



**243211** 5 lt  
**243212** 1 lt

## SOCHIL RED ENERGY

Detergente professionale concentrato sgrassante, non schiumogeno, per il lavaggio di superfici soggette a traffico frequente e pesante. La speciale formula è in grado di portare in soluzione lo sporco che s'annida nelle microporosità delle superfici. Particolarmente indicato per il lavaggio del grès porcellanato, pavimenti industriali e di tutte le superfici dure. Asporta facilmente grassi, polveri, film oleosi, striature di gomma, smog, etc.. Utilizzo: Manuale, Lavasciuga. Tanica lt. 10.



**241514** Red Energy

## SOCHIL BICOMPONERG

Detergente alcalino bicomponente fortemente concentrato per rimuovere efficacemente sporco pesante, incrostazioni di grassi e oli. Prodotto suddiviso in due strati con differenti pesi specifici, che si miscelano con semplice scuotimento prima della diluizione con acqua. Particolarmente indicato per lavaggio di autocarri, auto, motori, macchine utensili, pavimenti incrostati, banchine di carico, sentine di navi etc. Tanica da 25 Kg.



**243217** Bicomponerg

## SOCHIL IGIESAN

Disinfettante detergente professionale concentrato per ambienti e superfici. Presidio Medico Chirurgico nr. 15399. Prodotto contenente un derivato di ammonio quaternario di tipo nuovo, differente dai precedenti per l'assenza dell'anello benzenico (aromatico) e la presenza di due catene alchiliche in C 10. Tanica lt. 5.



**243122** Igiesan



### LYSOFORM PROFESSIONALE

Detergente disinfettante, Presidio medico chirurgico nr. 19500 per eliminare qualsiasi traccia di sporco da tutte le superfici. Non intacca metalli, non macchia la biancheria, elimina cattivi odori. Attivo a bassissimi dosaggi, riduce i costi in uso. Distrugge batteri, lieviti e virus. Tanica 5 lt.



243194

Lysoform

### CANDY CANDEGGINA

Candeggina superiore concentrata al 6%. Flacone da lt. 4.



243196

Candy

### CANDY CANDEGGINA PROFUMATA

Candeggina superiore profumata. Flacone da 4 lt.



243114

Candy Profumata

### ACE CLASSICA

Candeggina per ogni pulizia. Igienizza e rimuove più del 90% degli allergeni di polline, polvere, acari e animali domestici. Flacone lt.5.



243219

Ace Classica

### ACE PROFUMATA

Candeggina profumata per ogni pulizia. Igienizza e rimuove più del 90% degli allergeni di polline, polvere, acari e animali domestici. Flacone lt. 3.



243218

Ace Profumata

### SOCHIL CLOROSAN TABS

NEW

Pastiglie a base di sodio dicloroisocianurato, sanitizza, pulisce, rimuove le macchie, sbianca e deodorizza. Può essere usato su superfici dure, pavimenti, bagni, WC, biancheria, pattumiere, sanitari, lavaggio a mano. 2 pastiglie equivalgono ad 1 bicchiere di Sodio Ipoclorito (candeggina). Flacone kg. 1



243177

Clorosan Tabs

### CIF GEL CANDEGGINA

Detergente gel con candeggina che garantisce grandi risultati di pulizia e alto livello di igiene. Può essere usato su tutte le superfici lavabili, rimuove efficacemente macchie di frutta, tè, caffè e sporco proteico grazie agli agenti smacchianti contenuti. Flacone da 2 lt.



243136

Cif Gel Candeggina

### SMAC GEL CANDEGGINA

Detergente gel per tutte le superfici lavabili della casa e dell'ufficio grazie alla formula con candeggina, sgrassa e sbianca garantendo pulizia ed igiene. Flacone da 850 ml.



243102

Smac Gel

### SMAC DISINFETTANTE

Detergente disinfettante per ogni superfici lavabili. Presidio Medico Chirurgico nr. 19255. Rimuove lo sporco e disinfetta in profondità piccole e grandi superfici eliminando il 99,9% dei batteri. Ideale per pavimenti che vengono a contatto con neonati e bambini. Flacone da 1 lt.



243142

Smac Disinfettante

### SMAC PAVIMENTI AGRUMI

Detergente liquido per pavimenti, facile da usare grazie all'utilizzo senza risciacquo, pulisce senza lasciare né tracce né aloni. Profumazione agrumi. Flacone da 1 lt.



**243113** Pavimenti Agrumi

### BATTESTINI AMMONIACA 6%

Ammoniaca concentrata al 6%. Diluita con acqua pulisce pavimenti, vetri e ogni superficie lavabile. Ottima per smacchiare e ravvivare indumenti e tappeti. Flacone lt. 1.



**241703** Ammoniaca 6%

### BATTESTINI ACIDO MURIATICO 15%

Acido cloridico concentrato per disincrostazione di calcare sui wc, vasche da bagno, lavelli, per rimuovere tracce di cemento e stucchi. Altamente corrosivo, va maneggiato sempre con molta cautela. Flacone lt. 1.



**241704** Acido Muriatico 15%

### BATTESTINI ALCOOL

NEW

Flacone di alcool denaturato 90°.



**241700** 1 lt  
**241705** 5 lt

### BATTESTINI IRIS PULIALCOOL

Detergente igienizzante multiuso a base di alcool, per pavimenti, vetri, bagni, elettrodomestici e tutte le superfici dure lavabili. Senza risciacquo, profumato muschio bianco. Flacone lt. 1.



**241702** Iris Pulialcool

### BATTESTINI SODA CAUSTICA

Idrossido di sodio a scaglie. Diluito in acqua per disciogliere prodotti organici su scarichi dei lavelli. Altamente corrosivo, va utilizzato con estrema cautela. Flacone kg. 1.



**241706** Soda Caustica

### SANITEC BAKTERIO

Detergente disinfettante con attività battericida e fungicida. Presidio Medico Chirurgico n.15446, toglie ogni traccia di sporco, elimina cattivi odori, non macchia e non intacca metalli, lasciando gradevolmente profumati i locali. Impiego: bagni, lavelli, pareti, pavimenti, WC, contenitori rifiuti ed altre superfici potenziali fonte di germi. Profumazione Pino Balsamico. Flacone lt.1.



**243214** Bakterio

### SOCHIL FORZA 10

Detergente professionale scioglicalcare cremoso per W.C., piastrelle e sanitari. La formula gel consente l'adesione anche sulle pareti verticali dei servizi. Utilizzabile anche su pentolame inox per rimuovere i depositi carboniosi e di calcare. Fresco profumo di pino. Flacone lt. 1.



**243162** Forza 10

### SOCHIL BATSAN

Detergente con anticalcare, lucidante e igienizzante. Per bagni W.C., rubinetterie, piastrelle e superfici inox. In un'unica operazione, sgrassa, toglie il calcare, lascia le superfici brillanti e nell'ambiente rimane un fresco odore floreale. Disponibile in flacone spray da 750 ml. e tanica da lt. 5.



**243163** 750 ml  
**243216** 5 Lt



## CIF BAGNO

Detergente e disincrostante per bagno resistenti agli acidi. Elimina depositi di qualsiasi genere, come grasso, sapone e macchie causate dall'acqua. Previene formazione di calcare. Lascia un gradevole profumo di pulito. Tecnologia O.N.T. che distrugge i cattivi odori neutralizzandoli clinicamente. Flacone spray da 750 ml.



243192 Cif Bagno

## SMAC SCIOGLICALCARE

Detergente scioglicalcare ideale per tutte le superfici, grazie alla sua formulazione in gel garantisce la massima efficacia anche su rubinetti e lavandini senza spreco del prodotto. Flacone da ml. 500.



243144 Smac Scioglicalcare

## WC NET PROFUMOSO

Azione detergente igienizzante e profumante ad ogni sciacquo, in gabbietta da fissare al bordo del Wc. Anticalcare e antibatterico, profumo Mountain Fresh. Maxi durata 4 mesi. Confezione 4 gabbiette.



243100 Wc Net Profumoso

## SOCHIL PRIMO WC

Detergente gel per bagni. Primo WC è un detergente gel sanificante per rimuovere le incrostazioni calcaree, ruggine, grasso da wc., lavelli inox e abbattere ogni germe e batteri. Flacone da lt.1.



243127 Primo WC

## SOCHIL SOKALK

Detergente acido professionale deterdisincrostante per la pulizia e rimozione dei depositi calcari, senza intaccare le cromature. Sanifica, sgrassa e rende le superfici pulite e luccicanti di ceramica, gres, porcellana, lavelli, docce, bagni e rubinetterie. In cucina può essere utilizzato per disincrostante e pulire caraffe e pentole, piatti, bicchieri, tazze e bollitori. Flacone da 750 ml.



243126 Sokalk

## WC NET FOSSE BIOLOGICHE NEW

Attivatore biologico in capsule concentrate monodose. Potenzia l'azione degli enzimi e scioglie i rifiuti solidi, prevenendo gli ingorghi e contrastando i cattivi odori. Da utilizzare su WC durante lo scarico. Confezione da 12 capsule da 18 gr.



243190 Fosse Biologiche

## WC NET CANDEGGINA GEL

Candeggina gel specifica per wc, sbianca ed igienizza le pareti garantendo la rimozione di germi e batteri per l'igiene al 100%. Flacone da 700 ml.



243101 Wc Net Gel

## BATTESTINI TRES STURATUTTO

Disgorgante liquido sturascarichi potente ed efficace in pochi minuti. Libera gli scarichi facendo defluire l'acqua stagnante, previene la formazione di calcare e preserva l'integrità delle tubazioni. Flacone da lt. 1, per 4 applicazioni.



241709 Sturatutto Tres

## SANITEC MULTI ACTIV

Sgrassante professionale alcoolico disinfettante multiuso, profumo limone. Presidio Medico Chirurgico nr. 20058. La formulazione con principio attivo antibatterico garantisce la rimozione di batteri gram positivi, gram negativi, funghi, muffe e cattivi odori. Impiego: disinfezione cucine, bagni e tutte le superfici lisce a contatto con alimenti. Flacone spray da 750 ml.



243213 Multi Activ

## AMUCHINA CONCENTRATA

Soluzione concentrata per la disinfezione di frutta e verdura e per tutti gli oggetti a contatto con neonati e bambini. 20 ml. per ogni litro di acqua, lasciare agire per 15 min. poi risciacquare con acqua potabile. Presidio Medico Chirurgico n.100/43. Flacone da 1l.1.



**243221** Amuchina Concentrata

## SOCHIL ALCOVIR DISINFETTANTE

Disinfettante per la disinfezione quotidiana di tutte le superfici dure. Contiene il 96% di alcool etilico, elimina il 99,99% di funghi, batteri, virus. Asciuga rapidamente senza lasciare residui. Presidio Medico Chirurgico n.20722.

NEW



**243231** 5 lt  
**243230** 750 ml

## SANITEC SANI ACTIVE

NEW

Sgrassatore disinfettante battericida universale pronto all'uso. Disinfetta e sgrassa a fondo anche lo sporco più ostinato le superfici di cucine, bagni, uffici, contenitori rifiuti. Consigliato anche per settore agroalimentare e sanitario e piani attuazione HACCP. Flacone spray da 750 ml.



**243189** Sani Active

## SMAC SGRASSATORE EXPRESS

Detergente sgrassatore multiuso al profumo di limone. Sgrassa ed elimina da ogni superficie lo sporco più tenace e le incrostazioni anche nei punti più difficili da raggiungere. Flacone da 650 ml.



**243140** Smac Sgrassatore Express

## SOCHIL KD 84 SGRASSATORE

Sgrassatore professionale universale ad elevata concentrazione, per la pulizia di forni, piano di lavoro, cappe e fornelli. L'innovativa formulazione estremamente efficace nella rimozione di macchie di grasso ostinate, è basata su ben precisi rapporti tra tensioattivi, solventi e sostanze alcaline. Flacone spray da 750 ml.



**243164** KD 84 Sgrassatore

## CHANTECLAIR SGRASSATORE

Sgrassatore universale ad alta efficacia super potente su ogni tipo di sporco. Sgrassa, smacchia e pulisce a fondo: forni, fornelli, affettatrici, cappe, piani di lavoro, tapparelle, ingranaggi etc.. Flacone spray da 625 ml.



**243220** Chanteclair Sgrassatore

## SANITEC DEGREASER ULTRA

NEW

Detergente sgrassante universale per sporchi ostinati, rimuove efficacemente sporco grasso, olio, e residui carboniosi, ideale per settore ristorazione, industria, officine, magazzini, ospedali, settore nautico. Idoneo per piani HACCP. Lascia nell'ambiente, un piacevole profumo sapone di Marsiglia.



**243168** 5 lt  
**243815** 750 ml

## SOCHIL CLIF

Crema detergente professionale per pulire le superfici smaltate o in acciaio, lavandini, rubinetterie e pentole. Sgrassa a fondo lo sporco più ostinato come grasso e unto e rimuove ogni residuo di calcare. La sua particolare formula consente una pulizia senza graffiare, lascia nell'ambiente un profumo fresco e gradevole di limone. Flacone da 750 ml.



**243165** Clif

## SOCHIL CLORI'

NEW

Sgrassante schiumogeno igienizzante arricchito con cloro attivo. Particolarmente indicato per la deterzione di piani di lavoro cucina, piastrelle, lavandini, sanitari. Schiuma densa e compatta che si aggrappa a tutte le superfici, anche verticali, favorendone la pulizia. Idoneo per piani HACCP. Flacone spray da 750 ml.



**243732** Clori



## SOCHIL XPLURI

Detergente sanificante per attuazione HACCP, per piani di pulizia: forni, macellerie, pescherie, pasticcerie e negozi alimentari, al fine di rimuovere i residui alimentari ed igienizzare i piani di lavoro. L'acqua ossigenata, suo principio attivo, attacca i batteri e non lascia residui. Flacone spray da ml. 750.



243166

Xpluri

## SANITEC ACTIVE CHLOR

NEW

Detergente sgrassante clorinato, per tutte le superfici dure: pavimenti, bagni, cucine. Forma una schiuma compatta che aderisce anche a superfici verticali, sgrassa a fondo ed è efficace anche sullo sporco pigmentato. Deterge, deodora e smacchia in unica soluzione, effetto sbiancante sulle fughe. Idoneo anche ai piani HACCP. Flacone spray 750 ml.



243287

Active Chlor

## SOCHIL GRILL

Pulitore professionale per forni e piastre di cottura. Prodotto composto da particolari agenti tensioattivi in abbinamento alla soda caustica, per ottenere la rimozione rapida dello sporco grasso da cappe, grill, friggitori, e dei depositi carbonizzati. Tanica da kg. 6 o flacone spray da ml. 750.



243173

Grill 6 Kg

243172

Grill 750 ml

## SOCHIL VERT GRILL

NEW

Pulitore professionale alcalino, detergente ideale per la rimozione dei residui di grasso ostinati e carbonizzati su forni, cappe, piastre friggitori e grill. Agisce anche a freddo. Idoneo per piani di pulizia HACCP. Flacone spray da ml. 750.



243237

Vert Grill

## SOCHIL SOLVETRI IGIEZZANTE

Detergente professionale multiuso liquido, specifico per vetri, specchi, ceramiche, superfici smaltate, ecc., spruzzato direttamente sulle superfici, asporta rapidamente lo sporco ed elimina batteri con un leggero sfregamento di un panno morbido, o carta monouso. Flacone spray da 750 ml.



243201

Solvetri Igiezzante

## SANITEC CRYSTAL IGIEZZANTE

NEW

Detergente professionale multiuso, specifico per vetri, specchi, ceramiche, superfici cromate e smaltate, etc., spruzzato direttamente sulle superfici, asporta rapidamente lo sporco ed elimina batteri con un leggero sfregamento di un panno morbido. Lascia l'ambiente gradevolmente profumato. Idoneo per attuazione HACCP. Flacone spray da 750 ml.



243240

Crystal Igiezzante

## SOCHIL PLUREL

NEW

Detergente multiuso igienizzante contenente perossido di idrogeno (ossigeno attivo), adatto a tutte le superfici dure senza necessità di risciacquo. Raccomandato per l'igiene quotidiana di uffici, scuole, RSA, trasporti, etc. Favorisce il ripristino di lucentezza su superfici inox, vetro, ceramica, laminati senza lasciare tracce, asciugando rapidamente. Rimuove germi e batteri. Flacone spray da 750 ml.



243195

Plurel

## SOCHIL DE INK

Pulitore per macchie di inchiostro e segni neri. La sua particolare formulazione è in grado di solubilizzare e rimuovere ogni macchia di inchiostro e soprattutto di pennarelli, da tavoli, mobili, banchi scuola ecc. Asciuga rapidamente senza lasciare tracce ed aloni. Flacone spray da ml. 750. Disponibile anche in taniche da lt. 5.



243125

De Ink 750 ml

243215

De Ink 5 Lt

## SANITEC DEINK

Detergente sgrassante a base di solventi per la pulizia di segni di penna, pennarello, inchiostro, timbri, graffiti, colla e grasso. Senza risciacquo, non lascia aloni. Flacone spray da 750 ml. Ideale per banchi scuola e mobili.



243209

Deink

## SOCHIL SISTEMA "J"

Il sistema "J" di Sochil è rappresentato da una gamma di prodotti monodose iperconcentrato destinato ad un uso professionale, in particolar modo a chi opera giornalmente ed ha esigenza di controllo di consumi/costi di detergente. Oltre ad una attenzione particolare alla Cura dell'Ambiente.

### Quali vantaggi?

- Il confezionamento in monodose permette il **calcolo** preventivo del consumo dei detergenti per singolo operatore o ambiente da trattare.
- Agevola tutte le operazioni di **distribuzione e trasporto** del detergente.
- Semplifica la modalità di diluizione del prodotto in quanto le confezioni contengono già la quantità di prodotto necessario.
- Riduce enormemente gli **sprechi, i costi e l'impatto ambientale**.
- Su ogni confezione, sono inserite specifiche etichette da apporre sui flaconi/ erogatori spray. I colori delle etichette, corrispondono ai colori delle buste monodose.

**MENO COSTI  
MENO PLASTICA  
MENO INGOMBRI  
MENO INQUINAMENTO**

=

**PIU' SALVAGUARDIA  
DELL'AMBIENTE!**



### SOCHIL PAVILUX 5C

Monodose iperconcentrata (5 volte maggiore) da 25 ml., per lavaggio pavimenti e pulizia di tutte le superfici lavabili. Con una dose diluita su 750/1000 ml. d'acqua, si realizza la concentrazione del Pavilux 2000 in tanica. Utilizzo: Manuale, Lavasciuga o Erogatore spray. Conf. 160 pz.



**241515** Pavilux 5C - Conf. 160 pz

### SOCHIL BATSAN 5C

Monodose iperconcentrata (5 volte maggiore) da 80 ml.. Detergente con anticalcare, lucidante e igienizzante. Per bagni, W.C., rubinetterie, piastrelle e superfici inox. Con una dose diluita su 750/1000ml d'acqua, si realizza la concentrazione del Batsan pronto all'uso. Utilizzo: Erogatore spray. Conf. 25 pz.



**241516** Batsan 5C - Conf. 25 pz

### SOCHIL SOLVETRI 5C

Monodose iperconcentrato (5 volte maggiore) da 60 ml.. Detergente multiuso specifico per vetri, specchi, ceramiche, superfici smaltate, etc.. Con una dose diluita su 750/1000ml d'acqua, si realizza la concentrazione del Solvetri pronto all'uso. Utilizzo: Erogatore spray. Conf. 25 pz.



**241517** Solvetri 5C - Conf. 25 pz

### SOCHIL STARTER KIT

Starter kit per l'utilizzo ottimale del Sistema "J". Composto da: 12 flaconi vuoti da 750 ml., 12 trigger (spruzzini), 2 imbuto per riempimento.



**241518** Starter Kit



## CIF CREMA MOBILI

Detergente in crema privo di aerosol. Dona brillantezza immediata e duratura ai mobili e crea una pellicola che respinge la polvere e protegge il legno dall'umidità. Molto efficace sulle macchie più difficili come caffè, vino, ecc. Facilita la pulizia, mantiene e lucida il legno. Lascia un gradevole profumo di pulito. Flacone spray da ml. 750.



**243137** Crema Mobili

## OMINO BIANCO TAPPETI E SOFÀ

Prodotto in schiuma secca, pulisce e ravviva i colori di tappeti, poltrone, rivestimenti in tessuto e moquettes. Pratica confezione con spazzola incorporata che consente di erogare la schiuma e rimuovere lo sporco allo stesso tempo. Flacone ml. 300.



**243138** Tappeti e Sofà

## CIF MANGIAPOLVERE MULTI SURFACE

Pulitore antistatico e antipolvere per tutte le superfici. Contiene agenti antistatici che eliminano la polvere e ne rallentano la formazione. Lascia un gradevole profumo di pulito. Flacone spray da 400 ml.



**243227** Mangiapolvere Multi Surface

## SOCHIL NEUTROL MATIC

Speciale detergente liquido professionale per lavastoviglie per acque ad elevata durezza. A base di idrossidi alcalini e sali inorganici a bassissima formazione di schiuma saponifica. Distacca rapidamente qualsiasi tipo di sporco da pentole e stoviglie. Particolari agenti inibiscono la formazione di calcare e la corrosione, consentendo di eliminare quasi totalmente gli interventi di manutenzione disincrostazione. Tanica da kg. 6.



**243132** Neutrol Matic

## SOCHIL GENERAL MATIC

Detergente liquido professionale per lavastoviglie d'impiego generale. Garantisce una perfetta pulizia e brillantezza a piatti, posate, stoviglie, bicchieri e tazzine. Ha una rapida risciacquabilità che unita all'ottimo potere sequestrante del calcare, ne fanno un prodotto d'uso generale per qualsiasi macchina, anche a risciacquo breve. Tanica da kg. 5.



**243169** General Matic

## SVELTO LAVASTOVIGLIE

Detergente liquido alcolico per lavastoviglie, garantisce eccellenti risultati di lavaggio anche con acque dure e un altissimo livello igienico grazie al cloro attivo. Indicato per i sistemi di dosaggio automatico. Tanica da lt. 10.



**243183** Svelto Lavastoviglie

## SOCHIL RINSE 2000

Brillantante professionale per lavastoviglie, favorisce l'asciugatura facendo assottigliare e ritirare la pellicola d'acqua che ricopre inizialmente la superficie di stoviglie, bicchieri e posate. Con la sua formula a base alcolica è particolarmente indicato anche per lavabar e lavabicchieri. Evita il deposito di residui calcarei, lasciando le superfici brillanti. Tanica da lt. 5.



**243170** Rinse 2000

## SOCHIL CS 93

Disincrostante anticalcare professionale per lavastoviglie. E' una miscela di acidi inorganici tamponati ed inibiti nei confronti dell'acciaio. È particolarmente indicato per la rapida rimozione dei depositi calcarei nella lavastoviglie, bollitori, cuocipasta. Tanica da lt. 10.



**243191** CS 93

NEW

## SOCHIL CB 12 - CAFFÈ

Detergente per la pulizia di filtri e valvole delle macchine da caffè professionali. Formulazione studiata per la rimozione efficace di residui da caffè grazie all'azione di adatte sostanza alcaline. Nel pratico flacone "premi e dosa" per un lavaggio semplice e preciso. Flacone da lt. 1.



**243167** CB 12 - Caffè

## SOCHIL NEUTROL

Detergente professionale concentrato per lavaggio a mano stoviglie. Ideale per piatti, bicchieri, pentole, posate, ect. Sgrassa e pulisce rapidamente, elimina cattivi odori di sughi, grassi e pesce, lasciando una piacevole profumazione al limone. Dermatologicamente testato. Tanica lt. 5.



**243133** Neutrol

## SVELTO PIU' LIMONE

Detergente liquido concentrato per il lavaggio manuale delle stoviglie. Elimina a fondo grasso, unto e residui secchi di cibo. Lascia una gradevole profumazione grazie al contenuto di vero succo di limone. Delicato sulle mani, PH neutro. Tanica da lt. 10.



**243186** Svelto Più Limone

## SOCHIL ULTRANET

Detergente sgrassante professionale per ambiente cucina. Per la pulizia di qualsiasi genere di grasso, particolarmente indicato per le cucine e per i locali adibiti alle lavorazioni alimentari. Agisce rapidamente negli interstizi più nascosti tirando fuori tutto lo sporco irraggiungibile. Tanica lt. 5.



**243135** Ultranet  
**243200** Flacone Spray lt. 1 (vuoto)

## SOCHIL DESAN NP 777

Detersivo in polvere professionale per lavatrici industriali e domestiche a bassa formazione di schiuma. Rimuove lo sporco più difficile da tutti i tipi di biancheria e tovagliato, anche l'unto e il sudore. L'azione particolarmente attiva e completa è distintamente apprezzabile già al primo lavaggio e migliora ancora dopo i successivi. Sacco da 7 kg.



**243175** Desan NP 777

## SOCHIL DESAN FLOW

Detersivo liquido professionale per lavatrice, esente da fosfati. Formulato con una miscela bilanciata di tensioattivi anionici e non ionici sintetici e d'origine naturale che conferiscono alla soluzione detergente, un alto grado lavante e disperdente in special modo verso le macchie di grasso rancido, unto di meccanici, la dove i normali detersivi hanno poca azione. Tanica da lt. 5.



**243176** Desan Flow

## COCCOLINO PRIMAVERA

Ammorbidente ad alta qualità, rende gli indumenti morbidi, soffici e piacevoli al tatto. Accelera l'asciugatura e facilita la stiratura, ha un fresco e fragrante profumo, protegge le fibre e le mantiene più a lungo come nuove. Tanica lt. 10.



**243182** Coccolino Primavera

## LUMEN DIFFUSORE

Profumatori per ufficio di alta qualità ad elevata concentrazione. Diffusione tramite 8 bastoncini in legno. I bastoncini assorbono la fragranza in poco tempo, diffondendo un gradevole profumo nell'ambiente per molte settimane (8/10). Flacone da 100 ml. Nelle profumazioni: Vaniglia, Brezza marina e Lavanda. Disponibili anche boccette refill di ricarica.



**243197** Lumen Diffusore

**243198** Ricariche

Aroma	120 vaniglia	121 brezza marina	122 lavanda
-------	--------------	-------------------	-------------

Per il codice completo, aggiungere il codice aroma

## SANITEC SANI AIR GEYSER NEW

Deodorante sanificante per ambienti, grazie alla sua preziosa formula arricchita di molecole a base alcolica, rimuove cattivi odori e rilascia una piacevole profumazione fino a 24 ore. Spray a lunga gittata fino a 4 metri. Ideale per ambienti medio grandi: aule scolastiche, ambulatori, sale congressi, stanze d'albergo. Idoneo per piani di pulizia HACCP. Contenuto 500 ml.



**243241** Sani Air Geyser



## ORMA NEUTRAJET

Deodorante aerosol per interni, indicato per rimuovere gli odori sgradevoli o semplicemente per profumare l'ambiente. Profumazione al muschio bianco. Contenuto 500 ml.



243115

Neutrajet

## SOCHIL AERSAN PERMANENT

Speciale profumatore iperconcentrato. Diffonde un gradevole profumo nell'ambiente che contribuisce a migliorare la sensazione di benessere. Le essenze sono state selezionate appositamente per durare a lungo: saranno sufficienti poche erogazioni per garantire una fresca e piacevole profumazione per numerosi giorni. Particolarmente indicato per camere, bagni, uffici, interni auto etc.. Flacone spray da 750 ml. Profumazioni: Limone, Vaniglia, Loto.



243178

Limone

243179

Vaniglia

243180

Loto

## ORMA AIR FREE DIFFUSORE

Diffusore aerosol automatico per profumatori e insetticidi: 3 differenti intervalli di erogazione: 7/15/30 min. Fotocellula funzionamento giorno/notte/24h. Compatibile con tutte le bombole dosate presenti in commercio. Funziona con 2 batterie stilo AA. (non fornite)



## ORMA AIR CONTROL DEODORANTE

Bombola aerosol. Profuma efficacemente ogni ambiente e cancella tutti i cattivi odori generando una piacevole e rilassante sensazione di fresco. Può essere utilizzato autonomamente o tramite il diffusore automatico Air Free. Flacone da 250 ml. Disponibile nelle fragranze: Vaniglia, Cannella e Muschio Bianco.



Vaniglia



Cannella



Muschio Bianco

243157

Diffusore

243185

Deodorante "Vaniglia"

243158

Deodorante "Cannella"

243159

Deodorante "Muschio Bianco"

243181

Sanificante "Sanitizer"

243160

Insetticida "Air Control S"

## Sistema AIR

### ORMA AIR CONTROL SANITIZER

Bombola aerosol. Igienizza e sanifica ambienti, oggetti e superfici. La sua particolare formulazione rende gli ambienti sani, igienici, senza batteri, virus, e funghi. Può essere utilizzato autonomamente o tramite il diffusore automatico Air Free. Flacone da 250 ml. per circa 3000 erogazioni. Presidio Medico Chirurgico n. 20970



Sanitizer



### ORMA AIR CONTROL S INSETTICIDA

Bombola aerosol. Insetticida a base di Piretro. Possiede effetto abbattente immediato su mosche, zanzare, zanzare tigre, tignole ecc.. Può essere utilizzato autonomamente o tramite diffusore automatico Air Free, che con un intervallo di erogazione di 15 minuti, dura fino a 4 settimane. Flacone da 250 ml. Registrazione n. 19778 del Ministero della Salute.



Insetticida



## ORMA PERMECID INSETTICIDA

Insetticida liquido a base di estratto di Piretro e Permetina ad elevata azione abbattente di insetti volanti (mosche, zanzare, vespe, moscerini ecc..) e striscianti (scarafaggi, formiche, cimici, pulci, zecche, ragni ecc..). Grazie allo specifico erogatore, permette interventi mirati all'interno di crepe, fessure, batti-scopa ecc. dove gli insetti vanno ad annidarsi. Flacone da 750 ml.



243161 PermeCID Insetticida

## ORMA NEW SPRAYMASTER INSETTICIDA

Insetticida spray a base di estratto di Piretro e Permetina. Elevata azione abbattente e residuale di insetti striscianti (scarafaggi, formiche, cimici, pulci ecc..) e volanti (mosche, zanzare ecc.) Efficace anche contro gli acari della polvere. Flacone da 500 ml.



243155 New Spraymaster

## ORMA VESPA JET INSETTICIDA

Insetticida spray a base di Permetina, specifico per abbattere vespe e calabroni. Grazie alla speciale valvola che ne potenzia la gittata fino a 5 mt., è possibile il trattamento di nidi difficili da raggiungere. Flacone da 500 ml.



243156 Vespa Jet

## MATRIX LAVAMANI

Sapone liquido dermatologicamente testato per la pulizia quotidiana delle mani. La sua formula a pH neutro rispetta la pelle e garantisce l'igiene. Profumazione muschio bianco. Tanica lt. 5.



243205 Matrix lt. 5



243238 Matrix ml. 500

NEW

## SANITEC LUXOR GREEN ALOE

Crema di sapone lavamani dermatologicamente testata. PH 5,5 con agenti idratanti, glicerina e antibatterico naturale. Delicata sulla pelle, aiuta a proteggerla mantenendone il naturale equilibrio. Profumazione Green Aloe. Lt. 5 - Lt.1



243206 Luxor 5 lt.



243207 Luxor 1 lt.

NEW

## SOCHIL MABEL- E

Crema di sapone lavamani, contiene una combinazione di tensioattivi assolutamente innocui e ben tollerati dalla cute. Gli emollienti presenti in formula rendono le mani morbide e vellutate garantendo una perfetta pulizia delle mani anche molto sporche. PH 5,5. Tanica lt.5.



241513 Mabel-E

## SOCHIL ALCOVIR GEL

Gel disinfettante mani antisettico, consente di disinfettare le mani e la cute sia in ambito ospedaliero che durante la vita di tutti i giorni, è particolarmente indicato ogni qual volta non è possibile lavarsi con acqua. Non necessita di risciacquo, asciuga rapidamente, lasciando le mani morbide e piacevolmente profumate. Contiene alcool etilico, elimina il 99,99% di batteri, funghi, virus. Presidio Medico Chirurgico n.20613.



243229 5 Lt



243228 500 ml



243232 80 ml





**a pag. 230,235**

# OXYCARE<sup>®</sup>

## QUALITY CLEANING

### PULITO SICURO PER AMBIENTI COMUNI

Con OXYCARE la moderna **linea all'ossigeno attivo** che migliora le pulizie di ambienti comuni. Oltre alla pulizia ordinaria **rimuovi germi e batteri** grazie anche all'azione dell'ossigeno attivo. Si **annullano i cattivi odori** che si accumulano negli ambienti chiusi e viene migliorata la percezione di benessere.

#### PAVIXAN

**LAVAPAVIMENTI** IGIENIZZANTE  
CON OSSIGENO ATTIVO

#### XPLURI

**DETERGENTE**  
IGIENIZZANTE  
SENZA RISCACQUO  
CON OSSIGENO  
ATTIVO

#### BOXI

**ANTICALCARE**  
PER BOX DOCCIA  
CON  
OSSIGENO ATTIVO

#### PLUREL

**MULTIUSO**  
PER SUPERFICI DURE  
CON  
OSSIGENO ATTIVO



## SOCHIL MANI TOP/G

NEW

Speciale crema lavamani professionale in gel, la sua formula con granuli PVC raggiunge in profondità lo sporco più ostinato, quali grasso, olii, catrame, residui carboniosi, colla, ed altri sporchi di natura minerale. Particolarmente indicato per officine meccaniche e servizi di manutenzioni. Rispetta l'epidermide lasciandola morbida e gradevolmente profumata agli agrumi. Tanica da lt.5 con erogatore.



Per sporco  
ostinato

243239 Mani Top/G

## KROLL LAVAMANI ASUIL FORTE

Detergente lavamani concentrato ad elevato potere lavante contro gli sporchi industriali e meccanici intensi e difficili, quali olii, grassi, catrame, ruggine, colla, inchiostri etc.. La sua formula arricchita con Aloe rispetta il pH epidermico. Contiene tensioattivi di origine naturale vegetale da fonti rinnovabili. Compatibilità cutanea dermatologicamente testata. Tanica da lt. 5 e flacone con erogatore da lt.1.



Per sporco  
ostinato

241508 Tanica lt. 5  
241507 Flacone lt. 1

## SANITEC LAVAMANI INDUSTRIAL SOAP

Sapone liquido gel con microgranuli per sporchi ostinati quali: grasso, olio, catrame, ruggine, colla, inchiostri etc.. Particolarmente consigliato nelle officine, industrie meccaniche e nel settore edile. Rispetta l'epidermide lasciandola morbida e gradevolmente profumata agli agrumi. Tanica da lt. 5 con erogatore.



Per sporco  
ostinato

243208 Lavamani Industrial Soap

## KROLL PASTA LAVAMANI

Pasta abrasiva senza sabbia, deterge le mani a fondo da ogni tipo di sporco industriale molto resistente, quali grasso, olio, gasolio, polveri ecc.. Alto potere detergente senza essere aggressivo sulla pelle. Secchio lt.5.



241510 Secchio lt. 5

## CYCLON PASTA LAVAMANI

Pasta lavamani al limone; forte sullo sporco ma delicato sulle mani, rimuove grasso di motori, olio, nafta, lasciando mani morbide e pulite. Barattolo da 1000 gr.



243106 Cyclon Pasta

## IPC LEVITA SAPONE LIQUIDO

Distributore a parete per sapone liquido lavamani, in ABS antiurto con pulsante a pressione, chiusura a chiave. Capacità 900 ml. Dimensioni cm.13,2x8,5x21.



240402 Levita

## IPC AMALFI - C/M/V/Z

Distributore a parete in ABS antiurto per asciugamani in carta piegati a "C" a "M" a "V" a "Z", chiusura a chiave. Capacità di carico 600 asciugamani con un formato massimo di cm.25. Dimensioni cm.28,5x13,5x37.



240250 Amalfi

## IPC CAPRI - ROTOLO

Distributore di asciugamani in carta a rotolo, in ABS antiurto, può contenere rotoli con larghezza massima cm.22,5 e di Ø massimo cm. 13,5. Chiusura a chiave. Dimensioni cm. 25,5x17x21.



240254 Capri

## IPC SORRENTO - SPIRALE

Distributore a parete in ABS antiurto per carta asciugamani in rotoli a spirale maxi da Ø cm.22. Chiusura a chiave. Dimensioni cm.23x23,5x34.



240255 Sorrento



## LUCART PORTAROTOLI TAVOLO

Dispenser a muro/tavolo HACCP per strofinacci a rotolo e multiuso. Può contenere strofinacci a rotolo e multiuso con Ø massimo di cm.29 e larghezza massima di cm. 31. Chiusura ad incastro con seghetta a lame arrotondate per lo strappo. Dimensioni cm.35x41x35.



240257

Portarotoli Tavolo

## IPC WALL PORTAROTOLI PARETE

Distributore da muro in metallo tubolare per rotoli industriali e multiuso, con Ø massimo di cm.32 e larghezza massima di cm.30. Dimensioni cm.40x33x28.



240310

Wall Portarotoli Parete

## IPC PORTAROTOLI TERRA

Distributore da terra in metallo tubolare per rotoli industriali e multiuso, con Ø massimo di cm.32 e larghezza massima di cm.38. Dimensioni cm.40,5x40x76,5.



240300

Portarotoli Terra

## IPC AMALFITANO INTERFOGLIATA

Distributore a parete in ABS antiurto per carta igienica interfogliata. Capacità 600 fogli da max cm.11x12. Chiusura a chiave. Dimensioni cm.14x13,5x28.



240011

Amalfitano

## IPC POSITANO - DOPPIOROTOLO

Distributore doppio rotolo in ABS antiurto per carta igienica, con diametro massimo di cm.12,5 e larghezza massima di cm.11,5. Chiusura a chiave. Dimensioni cm. 28,5x15x14,5.



240010

Positano

## IPC CANTU' - JUMBO

Distributore a parete, in ABS antiurto per carta igienica formato Jumbo. Capacità rotoli fino ad un diametro max di cm.30 per cm.10 di larghezza. Chiusura a chiave. Dimensioni cm.31x13x33.



240081

Cantù

NEW

### LUCART L-ONE MINI

Distributore a parete, in ABS antiurto per carta igienica Jumbo, ad estrazione dell'interno. Strappa automaticamente ogni servizio, per una maggiore igiene ed economia, **utilizza rotoli L-One Mini**. Chiusura a chiave. Dimensioni cm.26x20x19.

240082

Lucart L-One Mini



### LUCART CARTA IGIENICA "STRONG 180 L1 MINI"

Carta igienica in pura cellulosa, doppio velo, 180 mt. di lunghezza, diametro esterno cm. 18,2. **Estrazione dall'interno, specifica per distributore L-ONE MINI.** Confezione da 12 rotoli.

241379 Strong 180 L1 Mini (Cf.12 rtl)



### LUCART IDENTITY HANDS AUTOCUT (Comodato Gratuito)

Dispenser Professionale per carta asciugamani. Taglia automaticamente il servizio di 28 cm. per garantire una asciugatura ottimale, senza mai toccare il rotolo. **Riduzione** dei consumi fino al **40%** rispetto ad altri sistemi. **Igiene** garantita al **100%**.

Nessun contatto, nessuna dispersione di germi. La Push-Bar per la ricarica del rotolo è dotata di **protezione antibatterica** a base di ioni d'argento. Non necessita di batterie o corrente elettrica. Dimensioni cm. 38,1x29x29,3. Utilizza rotoli 150 ID-155 ID.

241398

Dispenser Identity Hands



### RICARICA ROTOLI STRONG 155 ID

Pura cellulosa vergine, doppio velo, 155 metri, 554 servizi (strappi). Idonei anche al contatto con alimenti. **Specifici per dispenser Identity Hands.** Confezione da 6 rotoli.

241390 Strong 155 ID (Cf. 6 rtl.)



### LUCART IDENTITY TOILET AUTOCUT (Comodato Gratuito)

Dispenser Professionale per carta igienica. Taglia automaticamente il servizio di 23 cm. invitando l'utilizzatore ad usare uno strappo alla volta, favorendo minori consumi e riducendo il rischio di intasamenti. **Riduzione** dei consumi fino al **40%** rispetto ad altri sistemi. **Igiene** garantita al **100%**.

Nessun contatto, nessuna dispersione di germi. La Push-Bar per la ricarica del rotolo è dotata di **protezione antibatterica** a base di ioni d'argento. Non necessita di batterie o corrente elettrica. Dimensioni cm. 38,5x23x15,3. Utilizza rotoli 900 ID.

241399

Dispenser Identity Toilet



### RICARICA ROTOLI STRONG 900 ID

Pura cellulosa vergine, doppio velo, 202 metri, 900 servizi (strappi). **Specifici per dispenser Identity Toilet.** Confezione da 12 rotoli.

241395 Strong 900 ID (Cf. 12 rtl.)





### IPC IGEN WC – DISTRIBUTORE VELINE

Dispenser a muro in plastica antiurto per veline copriwater, capacità di carico 200 fogli piegati, dimensione cm. 25x20x4,5.



**240200** Distributore Veline

### MP DISTRIBUTORE SACCHETTI IGIENICI

Dispenser in ABS antiurto per sacchetti igienici. Dimensioni cm. 13,5x5,5x29,5.



**240230** Distributore Sacchetti ig.

### VENTOS ASCIUGAMANI ELETTRICO

Potente asciugamano elettrico in acciaio inox. Potenza 1650 W, dotato di fotocellula per funzionamento automatico. Alimentazione 220 V. Dimensioni cm. 22x15x28,4.



**240258** Asciugamani Elettrico

### IPC GIRONET

Scopino in polipropilene pulisci water bianco con chiusura a serrandina. Dimensioni cm.11,2x12x39.



**240510** Gironet

### LUCART ASCIUGAMANI “STRONG C”

Asciugamani in carta di pura cellulosa formato cm. 22,5x33 piegati a “C”. Scatola da 20 conf. da 192 pz.



**241372** Strong C (Scat. 3840 pz.)

### LUCART ASCIUGAMANI “EASY C”

Asciugamani in carta riciclata, formato cm. 22,5x33 piegati a “C”. Scatola da 20 conf. da 192 pz.



**241373** Easy C (Scat. 3840 pz.)

### LUCART ASCIUGAMANI “ECO V”

Asciugamani in carta “Verde” riciclata e rigenerata, 2 veli, formato cm.21x21, piegati a “V”. Scatola da 20 conf. da 190 pz.



**NEW**



**241253** Eco V (Scat. 3800 pz.)

## LUCART ASCIUGAMANI "STRONG Z"

Asciugamani in carta di pura cellulosa, 2 veli, formato cm. 23x23,5 piegati a "Z". Scatola da 18 conf. da 220 pz.



**241252** Strong Z (Scat. 3960 pz.)

## LUCART ASCIUGAMANI "ECONATURAL Z"

Asciugamani in carta ecologica "Fiberpack", 2 veli, formato cm. 23x23,5 piegati a "Z". Scatola da 18 conf. da 220 pz.



**241356** Econatural Z (Scat. 3960 pz.)

## LUCART ASCIUGAMANI "AQUASTREAM Z"

Asciugamani in pura cellulosa vergine Antintasamento (si dissolve in 7"), doppio velo, formato cm.23,5x21,5 piegati a "Z". Scatola da 3630 pz.



**Antintasamento**

**241374** Aquastream Z (Scat. 3630 pz.)

## LUCART ASCIUGAMANI A ROTOLO "STRONG 70" NEW

Rotolo carta asciugamani in pura cellulosa. Idoneo al contatto con alimenti: 2 veli. Altezza 23 cm. Lunghezza 70 mt. 190 strappi. Dimensione esterna Ø 13 cm. Estrazione anche dall'interno. Confezione da 12 rotoli.



**241377** Rotolo Strong 70

## LUCART ASCIUGAMANI A ROTOLO "ECO 70"

Rotolo carta asciugamani "Verde" riciclata e rigenerata. Idoneo al contatto di alimento: 2 veli. Altezza 23 cm. Lunghezza 70 mt. 190 strappi. Dimensione esterna Ø 13 cm. Estrazione anche dall'interno. Confezione 12 rotoli. Contatto con alimenti



**241257** Rotolo Eco 70 (Cf. 12 rtl.)

## LUCART ASCIUGAMANI A ROTOLO "ECONATURAL 70"

Rotolo carta asciugamani ecologica "Fiberpack". Idoneo al contatto con alimenti. 2 veli. Altezza 23 cm. Lunghezza 70 mt. 190 strappi. Dimensione esterna Ø 13 cm. Estrazione anche dall'interno. Confezione 12 rotoli.



**241362** Rotolo Econatural 70 (Cf. 12 rtl.)

## LUCART ASCIUGAMANI A ROTOLO "ECO 180"

Rotolo carta asciugamani "Verde" riciclata e rigenerata. Idoneo al contatto di alimenti: 2 veli. Altezza 23 cm. Lunghezza 180 mt. 486 strappi. Dimensione esterna Ø 20 cm. Estrazione anche dall'interno. Confezione 6 rotoli. **Utilizzabili anche come Strofinacci Industriali.**



**241254** Rotolo Eco 180 (Cf. 6 rtl.)

## LUCART ASCIUGAMANI A ROTOLO "STRONG 155 ID"

Rotolo carta asciugamani in pura cellulosa vergine, doppio velo, 155 metri, 554 servizi (strappi). Idonei anche al contatto con alimenti. Specifici per **dispenser Identity Hands**. Confezione da 6 rotoli.



**241390** Rotolo Strong 155 ID (Cf. 6 rtl.)



### LUCART CARTA IGIENICA FASCETTATA "STRONG 1"

Carta igienica in pura cellulosa vergine, 2 veli, 200 strappi, lunghezza 22 mt. Confezione da 6 rotoli fascettati singolarmente.



**241002** Strong 1 (Cf. 6 rtl.)

### LUCART CARTA IGIENICA FASCETTATA "ECO 1"

Carta igienica "Verde", riciclata e rigenerata, 2 veli, 200 strappi, lunghezza 22 mt. Confezione da 6 rotoli fascettati singolarmente.



**241001** Eco 1 (Cf. 6 rtl.)

### LUCART CARTA IGIENICA "STRONG 10"

Carta igienica in pura cellulosa vergine, 2 veli, 200 strappi, lunghezza 24 mt. in confezione da 10 rotoli.



**241006** Strong 10 (Cf. 10 rtl.)

### LUCART CARTA IGIENICA "ECO 10"

Carta igienica "Verde", riciclata e rigenerata, 2 veli, 200 strappi, lunghezza 24 mt. Confezione da 10 rotoli.



**241007** Eco 10 (Cf. 10 rtl.)

### LUCART "ECONATURAL 10"

Carta igienica ecologica, "Fiberpack" 2 veli. Altezza 10 cm. Lunghezza 19,8 cm. 180 strappi. Delicatamente profumata. Confezione da 10 rotoli.



**Delicatamente profumata**

**241355** Econatural 10 (Cf. 10 rtl.)

### LUCART STRONG "COMODA 10" **NEW**

Carta igienica in pura cellulosa vergine, 2 veli, 155 strappi, lunghezza 17,05 mt. in confezione da 10 rotoli.



**241012** Strong "Comoda 10" (Cf. 10 rtl.)

### LUCART ECO "COMODA 10"

Carta igienica "Verde", riciclata e rigenerata, 2 veli, 155 strappi, lunghezza 17,05 mt. in confezione da 10 rotoli.

**NEW**



**241003** Eco "Comoda 10" (Cf. 10 rtl.)

### LUCART CARTA IGIENICA "AQUASTREAM 10"

Carta igienica in pura cellulosa vergine **Antintasamento** (si dissolve in 7"), doppio velo, 200 strappi, 22 mt. Confezione da 10 rotoli.



**Antintasamento**

**241010** Aquastream 10 (Cf. 10 rtl.)

### LUCART CARTA IGIENICA "STRONG 4" MAXI

Maxi rotoli, carta igienica in pura cellulosa, 2 veli. Altezza 10 cm. Lunghezza 57 mt. 496 strappi. Confezione 4 rotoli.



**241008** Strong 4 Maxi (Cf. 4 rtl.)

### LUCART CARTA IGIENICA "ECO 8" MAXI

Maxi rotolo, carta igienica "Verde" riciclata e rigenerata, 2 veli. Altezza 10 cm. Lunghezza 57 mt. 496 strappi. Confezione 8 rotoli.



**241009** Eco 8 Maxi (Cf. 8 rtl.)

### LUCART CARTA IGIENICA "ECONATURAL 4" MAXI

Maxi rotoli, carta igienica ecologica, "Fiberpack" 2 veli. Altezza 10 cm. Lunghezza 44 mt. 400 strappi. Delicatamente profumata. Confezione da 4 rotoli.

**Delicatamente profumata**



**241360** Econatural 4 Maxi (Cf. 4 rtl.)

### LUCART CARTA IGIENICA "AQUASTREAM 4" - MAXI

Carta igienica in pura cellulosa vergine **Antintasamento** (si dissolve in 7"), doppio velo, 400 strappi, 44 mt. Confezione da 4 maxi rotoli.

**Antintasamento**



**241011** Aquastream 4 Maxi (Cf. 4 rtl.)

## LUCART CARTA IGIENICA INTERFOGLIATA "ECO 210 I"

Carta igienica interfogliata "Verde" riciclata e rigenerata, 2 veli. Formato cm. 10x21. Scatola da 40 conf. da 210 pz.



**241005** Eco 210 I ( Scat. 8400 pz.)

## LUCART CARTA IGIENICA MINI JUMBO "ECO 150"

Carta igienica doppio velo, 150 mt. di lunghezza, 405 strappi, diametro esterno cm.19, in confezione da 12 rotoli.



**241050** Mini Jumbo (Cf. 12 rtl)

## LUCART CARTA IGIENICA "STRONG 900 ID"

Carta igienica in pura cellulosa vergine, doppio velo, 202 metri, 900 servizi (strappi). **Specifica per dispenser Identity Toilet.** Confezione da 12 rotoli.



**241395** Strong 900 ID (Cf. 12 rtl)

## LUCART VELINE MULTIUSO "STRONG 100 V"

Dispenser da 100 pz. di veline multiuso in pura cellulosa vergine 2 veli. Formato cm.21x20, utilizzabili sia in uso alimentare che igienico.



**241401** Veline Multiuso Strong 100 V (Cf. 100 pz.)

## LUCART CARTA IGIENICA JUMBO "ECO 360"

Carta igienica jumbo in pura cellulosa, doppio velo, 360 m. di lunghezza, 973 strappi, diametro esterno cm.25,5, in confezione da 6 rotoli.



**241052** Carta Igienica Jumbo (Cf. 6 rtl)

## LUCART CARTA IGIENICA "STRONG 180 L 1 MINI" **NEW**

Carta igienica in pura cellulosa, doppio velo, 180 mt. di lunghezza, diametro esterno cm. 18,2. **Estrazione dall'interno, specifica per distributore L-ONE MINI.** Confezione da 12 rotoli.



**241379** Strong 180 L1 Mini (Cf. 12 rtl)

## LUCART FAZZOLETTI "STRONG ELITE 90F"

Confezione da 10 pacchetti da 9 fazzoletti di carta in pura cellulosa vergine 4 veli.



**241400** Fazzoletti Strong Elite 90F (Cf. 9 pz.)

## SPRING VELINE COPRIWATER

Veline copriwater in confezioni da 200 pezzi, disponibile nel formato piegato cm. 25x20.



**241200** Veline Copriwater (Cf. 200 pz.)



## SACCHETTI IGIENICI

Confezione da 200 sacchetti igienici formato cm. 13x28.



**241230** Sacchetti Igienici (Cf. 200 pz.)

## LUCART LENZUOLI MEDICI "ECO 901"

Confezione 9 rotoli lenzuolini medici in resistente carta "Verde" riciclata e rigenerata microcollata, lunghezza del rotolo mt. 90. Altezza cm. 60. Strappi 243



**241256** Lenzuolini Eco 901 (Cf. 9 rtl.)

## LUCART LENZUOLI MEDICI "STRONG 80"

Confezione 6 lenzuolini medici in pura cellulosa resistente vergine microcollata, 2 veli. Lunghezza rotolo mt. 80. Altezza cm. 60. Strappi 216. Trattati con "Sistema Batteriostatico" per una maggiore igiene.



**241258** Lenzuolino Strong 80 (Cf. 6 rtl.)

## LUCART ROTOLI "ECO 500"

Strofinacci industriali in carta "Verde" riciclata e rigenerata, 2 veli. Idonei al contatto con alimenti. Altezza 23,5 cm. Lunghezza 530 mt, 2000 strappi. Diametro esterno Ø cm.38,5 peso Kg.5,6. Confezione singola bobina.



**241375** Eco 500

## LUCART "ECO PULITUTTO"

Strofinacci industriali in carta "Verde" riciclata e rigenerata, 2 veli. Idonei al contatto con alimenti. Altezza 23,5 cm. Lunghezza 212 mt., 800 strappi. Confezione da 2 rotoli.



**241351** Eco Pulitutto (Cf. 2 rtl)

## LUCART ROTOLI "ECONATURAL 800"

Strofinacci Industriali multiuso in carta ecologica, "Fiberpack" realizzati dal recupero delle fibre di cellulosa presenti nei contenitori per bevande tipo Tetra Pak. Idonei al contatto con alimenti. 2 veli. Altezza 23,5 cm. Lunghezza 213 mt., 800 strappi. Estrazione anche dall'interno. Confezione da 2 rotoli.



**241352** Econatural 800 (Cf. 2 rtl.)

## LUCART "ECO 800 S"

Strofinacci industriali in carta "Verde" riciclata e rigenerata, 2 veli. Idonei al contatto con alimenti. Altezza 21,5 cm., lunghezza 192 mt., 800 strappi. Estrazione anche dall'interno. Confezione da 2 rotoli.



**241376** Eco 800 S (Cf. 2 rtl)

## LUCART "STRONG PULITUTTO"

NEW

Strofinacci industriali in carta di pura cellulosa, 2 veli. Idonei al contatto con alimenti. Altezza 23,5 cm., lunghezza 212 mt., 800 strappi. Confezione 2 rotoli.



241363

Strong Pulitutto (C.f 2 rtl)

## LUCART ROTOLI "STRONG 800 S"

Strofinacci Industriali in carta di pura cellulosa, 2 veli. Idonei al contatto con alimenti. Altezza 21,5 cm. Lunghezza 195 mt. 800 strappi. Estrazione anche dall'interno. Confezione da 2 rotoli.



241371

Strong 800 S (Cf. 2 rtl)

## LUCART "SMART PLUS"

NEW

Strofinacci industriali in carta di pura cellulosa, 2 veli. Idonei al contatto con alimenti. Altezza 21,5 cm., lunghezza 125 mt., 500 strappi. Estrazione anche dall'interno. Confezione 2 rotoli.



241364

Smart Plus (Cf. 2 rtl)

## LUCART "SMART PLUS ULTRA"

NEW

Strofinacci industriali in carta di pura cellulosa, 2 veli. Idonei al contatto con alimenti. Altezza 23,5 cm., lunghezza 88,4 mt., 393 strappi. Estrazione anche dall'interno. Confezione 2 rotoli.

Elevata grammatura, 42gr/mq



241378

Smart Plus Ultra (Cf. 2 rtl)

## LUCART STRONG "BLUE 135"

Strofinacci Industriali in carta di pura cellulosa di colore blu, 2 veli. Idonei al contatto con gli alimenti, facilmente individuabile nei cibi. Altezza 20 cm. lunghezza 143 mt. 475 strappi. Estrazione anche dall'interno. Confezione da 6 rotoli.



241354

Strong Blue 135 (Cf. 6 rtl)

## LUCART "STRONG BLUE 200"

NEW

Strofinacci industriali in carta di pura cellulosa di colore blu, 2 veli. Idonei al contatto con alimenti, facilmente individuabile nei cibi. Altezza 21,5 cm. Lunghezza 200 mt. 800 strappi. Estrazione anche dall'interno. Confezione 2 rotoli.



241265

Strong Blue 200 (Cf. 2 rtl)



**TEXICELL: si usa, si risciacqua, si riusa.** La carta a secco dalle eccezionali Performance. L'esclusiva tecnologia Airlaid, conferisce ai prodotti Texicell straordinarie capacità di assorbenza e resistenza anche bagnati. Riutilizzabili fino a **9** volte, sono in grado di assorbire oltre **7** volte il proprio peso, rendendo il prodotto ideale nei contesti che richiedono elevate prestazioni. Hanno la **consistenza di un panno, la versatilità e l'igiene della carta e l'assorbenza di una spugna**. Particolarmente indicata per: **officine meccaniche, manutenzioni, cucine industriali, RSA, ospedali, parrucchieri, palestre.**



#### LUCART TEXICELL SELECT 370

Bobine panno multiuso ad alta versatilità, elevata assorbenza, resistenza e riutilizzabilità. Idonei al contatto con alimenti. Altezza 26,5 cm. Lunghezza 141 mt. 370 strappi. Conf. 2 rtl.



**241380**

Texicell Select 370 (Cf. 2 rtl.)

#### LUCART TEXICELL SELECT 32X38

Panni multiuso ad alta versatilità, elevata assorbenza, resistenza e riutilizzabilità. Idonei al contatto con alimenti. Formato cm. 32x38. Confezione da 55 pz.



**241381**

Texicell Select 32x38 (Cf. 55 pz.)

#### LUCART ASCIUGATUTTO "STRONG 2"

Carta asciugatutto in pura cellulosa Strong, 2 veli, 48 strappi lunghezza 11,70 mt. Altezza 23 cm. Confezione da 2 rotoli.



**241353**

Strong 2 (Cf. 2 rtl.)

#### LUCART ASCIUGATUTTO "STRONG MAXI 2"

**NEW**



Carta asciugatutto in pura cellulosa Strong, 2 veli, 88 strappi, lunghezza 20 mt. Altezza 23 cm. Estrazione anche dall'interno. Confezione da 2 rotoli.

**241357**

Strong Maxi 2 (Cf. 2 rtl.)

#### LUCART ASCIUGATUTTO "STRONG 75"



Carta asciugatutto in pura cellulosa Strong, 2 veli, 300 strappi lunghezza 75 mt. Altezza 23 cm. Estrazione anche dall'interno.



**241370**

Strong 75

#### LUCART TOVAGLIE SCOZZESI

Tovaglia monouso in carta a rotoli, disegno scozzese, cm. 100x50 mt., colori giallo e verde.



**241261**

Tovaglie



**Colore**

005 giallo

004 verde

Per il codice completo, aggiungere il codice colore

### LUCART TOVAGLIOLI "STRONG 233 T"

Tovaglioli di carta in pura cellulosa vergine, doppio velo, cm. 33x33, gofrata ai bordi. Conf. 75 pz.



**241260** Strong 33x33  
Cf. 75 pz

### LUCART TOVAGLIOLI "STRONG" 238 T

Tovaglioli di carta in pura cellulosa vergine, doppio velo, cm. 38x38, gofrata ai bordi. Conf. 75 pz.



**241263** Strong 38x38  
Cf. 75 pz

### LUCART TOVAGLIOLI "SFALSATI STRONG"

Tovaglioli sfalsati in carta monouso in pura cellulosa vergine gofrata. Formato cm. 27x30. Conf. 350 pz.



**241262** Sfalati Strong 127 TS  
(Cf. 350 pz.)

### LUCART TOVAGLIOLI **NEW** "INTERCALATI STRONG"

Tovaglioli intercalati in pura cellulosa vergine gofrata, doppio velo. Formato cm. 24x16. Scatola da 40 conf. da 150 pz.



**241202** Intercalati Strong 216 TI  
(Scat. 6000 pz.)



### LUCART DISPENSER "SFALSATI"

Dispenser in materiale plastico per tovaglioli sfalsati cm. 27x30. Chiusura ad incastro, contiene 350 pz.. Dimensioni cm. 18x17x31.

**241264** Dispenser Tovaglioli Sfalati



### LUCART DISPENSER **NEW** "INTERCALATI"

Dispenser in materiale plastico nero per tovaglioli **intercalati** cm.24x16. Erogazione verticale, chiusura ad incastro, contiene 225 pz.. Dimensioni cm.14,8x23,4x14,7.

**241266** Dispenser Tovaglioli Interc.

# Freezerino®

**NO Ghiaccio - NO Ingombri - NO Gocciolamenti**

## FREEZERINO

Contenitore termico per bottiglie di vino. Mantiene la temperatura ideale della bottiglia per oltre un'ora, evita l'uso del ghiaccio eliminando il fastidioso gocciolamento. Rigido, resistente, protegge da eventuali cadute in quanto avvolge la bottiglia fino al collo. Realizzato artigianalmente in ecopelle lavabile. (Fornibile su richiesta anche per bottiglie formato spumante/champagne).

**241295** Freezerino

**Colore** 001 nero 002 blu 003 rosso 011 bianco 37 argento

Per il codice completo, aggiungere il codice colore

**Personalizzabile in quadricromia  
con stampa Digitale UV**



### Termico

Mantiene la temperatura ideale della bottiglia per oltre un' ora.

### Elegante

Si adatta a qualsiasi tipo di ambiente e stile di arredamento.

### Pratico

Leggerissimo,maneggevole, facile da usare.

### Protettivo

Resistente, rigido, protegge la bottiglia da eventuali cadute.

### Personalizzabile

Con il logo della vostra azienda.



## DOPLA BICCHIERI POLISTIRENE

NEW

Bicchieri in polistirene monouso, confezione da 100 pz.



241271	200 ml. Bianco (Cf. 100 pz)
241272	80 ml. Bianco (Cf. 100 pz)
241280	80 ml. Marrone (Cf. 100 pz)

## DOPLA BICCHIERI PLA TRASPARENTE



NEW

Bicchieri in PLA trasparenti, capacità 200 ml. monouso, confezione da 50 pz.



241270	Trasparenti (Cf. 50 pz. )
--------	---------------------------

## SIGNOR BIO BICCHIERI IN CARTA



NEW

Bicchieri monouso in carta di pura cellulosa. Idonei per bevande fredde e calde (max 100°C). Confezione da 50 pz



241218	250 ml (Conf. 50 pz)
241219	75 ml (Conf. 50 pz)

## DOPLA BICCHIERI POLISTIRENE RE-USABLE

NEW

Bicchieri in polistirene rigido trasparente, riutilizzabili. Confezione da 50 pz.



241283	250 ml (Cf. 50 pz)
241284	350 ml (Cf. 50 pz)
241285	500 ml (Cf. 50 pz)

## DOPLA POSATE PS REUSE

NEW

Posate in polistirene trasparente riutilizzabili, lavabili anche in lavastoviglie per 20 lavaggi (max 90°C). Confezione da 100 pz.



241275	Forchette cm.18 (Cf.100 pz.)
241276	Cucchiari cm.18 (Cf.100 pz.)
241277	Coltelli cm.18 (Cf.100 pz.)

## DOPLA POSATE GREEN



NEW

Posate in Estabio compostabili e biodegradabili, resistenti al calore fino a 70°C. Confezione da 50 pz.



241213	Forchette cm.18 (Cf. 50 pz)
241214	Cucchiari cm.18 (Cf. 50 pz)
241215	Coltelli cm.18 (Cf. 50 pz)

## SIGNOR BIO PIATTI BIO PLA



NEW

Piatti monouso in fibra di canna da zucchero. Confezione da 100 pz.



241273	Piani Ø 23 cm. (Cf.100 pz.)
241274	Fondi Ø 21 cm. (Cf.100 pz.)

## ARISTEA PIATTI BIO PLA



Piatti monouso bianchi in PLA, polimero di origine vegetale ricavato dalla degenrazione di zuccheri ricavati dal mais. Ø cm 22. Confezione da 50 pz.



241211	Piatti Piani (Cf. 50 pz.)
241212	Piatti Fondi (Cf. 50 pz.)

**DOPLA BIS** (Forchetta+Coltello+Tovagliolo)  
**TRIS** (Forchetta+Coltello+Cucchiaino+Tovagliolo)



NEW

Assortimento di posate in Estabio compostabile e biodegradabile  
**Bis** composto da: forchetta, coltello e tovagliolo bianco cm.30x30.  
**Tris** composto da: forchetta, coltello, cucchiaino e tovagliolo bianco cm.30x30. Confezione da 100 pz



**241287** Bis (Cf. 100 pz.)

**241288** Tris (Cf. 100 pz.)

**TULLIA ACQUA MINERALE**

Acqua oligominerale, microbiologicamente pura, può avere effetti diuretici ed è indicata per diete povere di sodio. Bottiglia in PET.



**248022** Naturale lt.1,5 (Cf.6 pz.) **248020** Naturale lt.0,50 (Cf.24 pz.)

**248023** Frizzante lt. 1,5 (Cf.6 pz.) **248021** Frizzante lt.0,50 (Cf.24 pz.)

**DURABLE COFFEE POINT SMALL**

Stazione Coffee Point Small realizzata con materiale di alta qualità, 2 cassetti (1 Maxi- 1 mini) di cui il primo dotato anche di Organizer Point Case mobile a 5 scomparti per capsule, cialde, zucchero, palette etc. idoneo per prodotti alimentari e lavabile in lavastoviglie. Il cassetto mini può essere utilizzato per riporre il vassoio Tray (optional). Formato cm. 28x9,5x35x6. Ideale per porre sotto la macchina del caffè.



**241301** Coffee Point Small



**DOPLA PALETTE DA CAFFÈ**



NEW

Palette in legno monouso da caffè imbustate singolarmente. Confezione da 50 pz.

**241279** Palette (Cf. 50 pz.)



**ESSE KIT ACCESSORI CAFFÈ**

NEW

Kit accessori per caffè composto da 50 bicchierini in carta, 50 bustine di zucchero e 50 palette in legno incartate singolarmente.

**248014** Kit accessori Caffè

**DURABLE COFFEE POINT BOX**

Stazione Coffee Point realizzata con materiali di ottima qualità e dotata di 4 cassetti (3 Maxi - 1 mini) di cui il primo con serratura. L'organizer da cassetto Caddy è composto da 6 compartimenti, lavabile in lavastoviglie è adatto per l'uso alimentare. L'organizer da tavolo Point Case è composto da 5 compartimenti, ideale per servire: dolcificanti, bustine, thè, palette, cioccolatini, biscottini, snack ecc. Impilabile, lavabile in lavastoviglie e adatto per l'uso alimentare. Caddy e Point Case sono inclusi. Formato cm. 29,2x35,6x28.



**241300** Coffee Point Box

**DURABLE COFFEE POINT TRAY**

Vassoio per trasportare e servire le bevande. Riponibile nel mini cassetto del Coffee Point (cod.241300 e 241301) dopo l'uso. Impilabile, lavabile in lavastoviglie e adatto per l'uso alimentare.



**241304** Coffee Point Tray

**DURABLE COFFEE POINT BIN**

Mini cestino per rifiuti della pausa caffè. Riponibile nel Case (dei cod.241300 e 241301) dopo l'uso. Facile da pulire, lavabile in lavastoviglie.



**241305** Coffee Point Bin



### VILEDA PANNO SPUGNA

(Conf. 10 pz) Panno sugna a grande capacità assorbente. Morbidi e maneggevoli, durano a lungo nel tempo pur conservando sempre la massima flessibilità e morbidezza. Dimensioni cm.20x18,5.




242100

Cf. 10 pz.

### VILEDA PANNO WI PRO

(Conf. 10 pz) Panno multiuso ad elevata assorbenza, può essere utilizzato su tutte le superfici dove si richieda una pulizia con panno umido. La struttura a rilievo in polvere di silicio garantisce prestazioni di pulizia superiori. il nuovo trattamento antibatterico previene la proliferazione di germi e batteri in condizioni di umidità, evitando la formazione di cattivi odori. Dimensione cm. 36x42.



242101

Cf. 20 pz.

### VILEDA ANTIBATTERICO

(Conf. 10 pz) Panno che pulisce ed asciuga qualsiasi superficie senza lasciare traccia. Nuova versione con trattamento antibatterico per prevenire, all'interno del panno, la proliferazione di germi e batteri, causa principale della formazione di cattivi odori. Dimensione di cm. 45x36.



242102

Cf. 10 pz.

### VILEDA MICRO TUFF LITE

(Conf. 10 pz) Panno in microfibra tessuta, estremamente consistente, voluminoso e piacevole al tatto. Ottime capacità pulenti e lunga durata nel tempo. Dimensione di cm. 40x40.



242103

Cf.10 pz.

### VILEDA PVA MICRO BLU

(Conf. 5 pz) Innovativo panno multiuso in microfibra tessuto rivestito in PVA (alcool polivinilico). La combinazione dei due materiali permette di ottenere un esclusivo mix di prestazioni: perfetta assorbenza + massima pulizia. Dimensione cm. 38x35.



242117

Cf. 5 pz

### VILEDA SPUGNA ABRASIVA

(Conf. 10 pz) Pratica spugna accoppiata ad abrasivo verde tramite termosaldatura che lo rende indivisibile. Adatta per la pulizia di fondo di tutte le superfici, tranne quelle particolarmente delicate. Dimensione di cm. 9x14.




242104

Cf. 10 pz.

### VILEDA MIRACLEAN

(Conf. 12 pz) Miraclean è formata da 100% di resina a base di melammina. Utile per eliminare lo sporco maggiormente ostinato e cancellare tutte le macchie anche quelle indelebili. Utilizzo semplice senza alcuno sforzo e senza usare prodotti chimici, ma semplicemente inumidendo con acqua. Dimensione cm. 10x6x2,8.



242105

Cf. 12 pz.

### VILEDA SPUGNA GLITZI

(Conf. 10 pz) Pratica spugna accoppiata ad abrasivo verde. Di alta qualità, con una presa morbida nella parte in spugna e uno strato verde d'abrasivo, ideale per il lavaggio dei piatti e per rimuovere le incrostazioni. Protegge le dita e conserva la base d'abrasivo per un massimo contatto con la superficie. Dimensione cm. 15x7.



242108

Cf. 10 pz.

### VILEDA PAGLIETTA ABRASIVA

Paglietta in acciaio inox particolarmente abrasiva. Ideale per la lucidatura e la pulizia delle superfici. Le sue fibre d'acciaio catturano lo sporco più incrostato con il minimo sforzo. peso gr. 60.



242118

Paglietta Inox gr. 60

### STROFINACCI

Strofinacci per pavimenti ad alta resistenza, cm. 60x40, lavabili in lavatrice a 90°.



241701

Strofinacci

## VILEDA PAVIMENTI MICROMULTI

(Conf.10 pz.) Panno professionale per pulizia pavimenti, totalmente in microfibra. Adatto per ogni tipo di superficie, grazie ad uno speciale rivestimento garantisce una maggiore scorrevolezza, assicura il lavaggio e l'asciugatura dei pavimenti con una sola passata. Dimensioni: 35x60 cm



**242119** Cf. 10 pz

## IPC MOP COTONE A VITE

Mop in cotone da gr.280, con attacco a vite. (manico ns. cod.242616/242626).



**242038** Mop Cotone a Vite

## IPC MOP MICROFIBRA A VITE

Mop in microfibra da gr.200, con attacco a vite. (manico ns. cod.242616/242626)



**242039** Mop Microfibra a Vite

## VILEDA MOCIO PROFESSIONAL

Sistema per la pulizia per ambienti professionali, estremamente pratico e maneggevole. Adatto ad ogni tipo di pavimentazione, anche le più delicate, grazie ai fiocchi superassorbenti. Antibatterico.



**242110** Mocio Professional

## VILEDA SECCHIO STRIZZATORE MOCIO

Secchio lt. 10 + Strizzatore per Mocio.



**242112** Secchio + Strizzatore Mocio

## VILEDA MANICO MOCIO

Manico per Mocio cm. 138, in metallo.



**242111** Manico Mocio



## PANNELLO PAVIMENTO BAGNATO

Segnale di sicurezza in plastica gialla bifacciale, "Pavimento Bagnato". Dimensioni h. cm. 62.

**242014** Pannello Pavimento Bagnato



242000

**242000**

**242001**

**242002**

**242003**

**242004**

**242005**

**242007**

Manico cromato in 2 pezzi, Ø 22 mm. cm. 145.

Telaio snodabile con placca e snodo in plastica, cm. 60.

Ricambio frangia in cotone con tasche, cm. 60.

Pinza in plastica con ganci in nylon per Mop.

Ricambio Mop tessuto non tessuto, gr. 250.

Ricambio Mop in cotone senza banda, gr. 400.

Secchiello strizza Mop a doppia vasca, lt. 15.

242001

242003

242002

242004

242005

242007




## IPC ONE SYSTEM

Rivoluzionario sistema per la pulizia che incrementa l'efficienza e la produttività. Il telaio One System è estremamente leggero, si adatta a qualsiasi tipo di mop esistente sul mercato e può essere utilizzato per la disinfezione e lavaggio di superfici orizzontali e verticali. Portamanico snodato con ghiera di fissaggio per una maggiore direzionalità del telaio. Meccanismo di bloccaggio/sbloccaggio dello snodo per la pulizia agevole di superfici verticali con la possibilità di bloccare il telaio in 3 diverse posizioni. Pulsante di sgancio a pressione (con il piede) per una facile rimozione del mop utilizzato senza entrare in contatto con lo stesso.



Grey (242025)

Spot (242026)



<b>242024</b>	Telaio "One System" cm. 40x11 (senza manico)
<b>242000</b>	Manico cromato in 2 pezzi Ø 22cm x 145 cm.
<b>242025</b>	Ricambio "Grey" mop con tasche e alette in cotone + microfibra (cm. 40x13)
<b>242026</b>	Ricambio "Spot" mop con tasche e alette in microfibra (cm. 40x13)

## VILEDA TERGIVETRO COMPLETO

Dotato di supporto snodabile e regolabile in quattro posizioni per garantire un risultato superiore in minor tempo. La speciale gomma Evolution ha una superficie perfettamente omogenea e affilata per ottenere un pulito senza striature. Completo di impugnatura. Larghezza cm. 35.



**242032** Tergivetro Completo

**242033** Ricambio lamina gomma

## VILEDA ASTA DI PROLUNGA

Per tergovetro e vello. Lunghezza regolabile 3x2mt. (tot. 6 mt)  
Per ns. cod. 242032 e 242035. In metallo.



**242034** Prolunga tergovetro/vello



## IPC SCOVOLO A "C"

Scovolo per ragnatele angolare a C, senza manico.

**242047** Scovolo A "C"

## IPC SPRITZ RSU 78

Attrezzo (completo: telaio+manico+erogatore) per il lavaggio e la disinfezione dei pavimenti, dotato di applicatore a spruzzo della soluzione detergente. Tramite il pulsante all'estremità del manico si attiva l'erogatore a 3 vie che eroga il detergente direttamente sul pavimento. Manico in alluminio da cm. 145, flacone da lt. 1. Il telaio è il One System. (cm. 40x11). Utilizza i mop ricambio: Grey e Spot o similari.



Pulsante Erogazione

Erogatore 3 vie

**242028** Spritz Rsu 78

## VILEDA VELLO COMPLETO

Dotato di snodo a 180° che agevola il lavaggio di superfici difficili da raggiungere. Il vello in microfibra intercambiabile permette di pulire più a fondo senza sgocciolare. Completo di impugnatura. Larghezza cm. 35.



**242035** Vello completo

**242036** Ricambio vello

## IPC SCOVOLO RAGNATELE

Scovolo ragnatele rotondo con manico allungabile



**242023** Scovolo ragnatele

### IPC MONO 30 T

Carrello mobile in polipropilene, completo di: doppia vasca con valvola di scarico da lt. 12+18 con strizzatore Strong. Dimensioni cm.36x60x82.



242031

Mono 30 T

### IPC GREEN BLACK DAM



Carrello mobile Green in **plastica riciclata** oltre il 75%, completo di: doppia vasca da lt. 25+18 con strizzatore Strong, 2 vaschette laterali. Dimensioni cm.36x77x88.



242049

Black Dam

### IPC TRIS 2 P

Carrello mobile in polipropilene, completo di: 2 secchi (grigio/rosso) da lt. 25 cad. con strizzatore Strong. Maniglia reversibile. Dimensioni cm.43,5x81x88.



242008

Tris 2 P

### IPC GREEN BLACK BIS



Carrello mobile Green in **plastica riciclata** oltre il 75%, completo di: 2 secchi da lt. 25 cad. con strizzatore Strong. Maniglia reversibile con vaschetta. Dimensioni cm.43,5x81x88.



242050

Black Bis



### IPC CARRELLO STARACE 100

Carrello mobile multiuso in polipropilene con supporto in metallo. Completo di: 2 secchi (blù/rosso) da lt.6 cad., porta sacco (senza sacco) da lt.120 con base appoggio, 2 vaschette da cm.47x14,5x10, base porta accessori, base reggiscopa, porta manico. Dimensioni cm. 66x85x112.



242029

Starace 100

242052

Sacco 120 Lt in tessuto plastificato con velcro

### IPC CARRELLO STARACE 102

Carrello mobile multiuso in polipropilene con supporto in metallo. Completo di: 2 secchi (blù/rosso) da lt.15 cad. con strizzatore Strong, porta sacco (senza sacco) da lt.120 con base appoggio, 3 vaschette da cm.47x14,5x10, base porta accessori, base reggiscopa, porta manico. Dimensioni cm. 76x128x104.



242040

Starace 102

242052

Sacco 120 Lt in tessuto plastificato con velcro

### IPC GREEN BLACK REVOLUTION



Carrello mobile Green in **plastica riciclata** oltre il 75%, completo di: 2 secchi da lt. 15 cad. con strizzatore Strong. 2 vaschette da lt. 6 cad., base reggi scopa, portamanico. Portasacco (senza sacco) da lt. 120 e coperchio. Dimensioni cm.67,5x89x106.



242051

Black Revolution

242053

Sacco 120 Lt. in tessuto plastificato con cerniera

### IPC CARRELLO STARACE 105

Carrello mobile multiuso in polipropilene con supporto in metallo. Completo di: 2 secchi (blù/rosso) da lt.15 cad. con strizzatore Strong, 2 secchi (blù/rosso) da lt.6 cad., porta sacco (senza sacco) da lt.120, 3 vaschette cm.47x14,5x10, base porta accessori, base reggiscopa, porta manico. Dimensioni cm.76x128x104.



242030

Starace 105

242052

Sacco 120 Lt in tessuto plastificato con velcro

## SECCHIO

Secchio da lt. 25 in polipropilene.



**242012**

Secchio

Colore

002 blu


003 rosso



Per il codice completo, aggiungere il codice colore

## IPC DUPLEX

Attrezzo in plastica con doppio snodo, per pulizia pavimenti, attacco velcro. Larghezza cm. 40. Utilizza manico ns. cod.242000.



**242015**

Duplex

**242000**

Manico cromato 2 pezzi

## IPC PANNI JUST ONCE

Panni monouso in poliestere e viscosa per lavaggio e spolveratura a secco. Pulizia ottimale in una sola passata, prevenendo proliferazione batterica e trasmissione infezioni. Formato cm. 40x12, utilizzabile su ns. cod.242015 o similari. Confezione 100 pz.



**242037**

Just Once

## VILEDA SCOPE CONTRACT

Scope da interno (fibre morbide) e da esterno (fibre forti) particolarmente resistenti e comode formato cm.34. Manico in alluminio da cm. 145 non incluso.



**242021**

Scopa da interno

**242022**

Scopa da esterno

**242020**

Manico in alluminio

## SCOPA DA INTERNI

Scopa in fibra sintetica piumata di qualità da interni per ufficio e per casa. Attacco a vite. Utilizza manici ns. cod. 242616 e 242626.



**242615**

Scopa da Interni

## VILEDA SPAZZOLONE

Spazzolone in plastica da cm.45. Utilizza manici a vite, ns. cod. 242616 e 242626.



**242019**

Spazzolone

## IPC SCOPA DA ESTERNI

NEW

Scopa da esterno in plastica verde, maneggevole e molto resistente, ideale per servizi ecologici, giardinaggio, cantieri edili. Utilizza manico in legno da 150 cm. da ordinare a parte.



**242619**

Scopa

**242618**

Manico cm. 150

## MANICI PLASTICA/LEGNO



Manico in plastica o legno da cm.130, con attacco a vite.

**242626**

Manico in plastica

**242616**

Manico in legno

## MANICI CROMATI



Manico cromato in 2 pezzi, Ø 22 mm. cm. 145.

**242000**

Manico cromato

## SPINGI ACQUA

Spingi acqua per lavare e asciugare pavimenti, larghezza cm. 75. Manico in legno da cm. 150 non incluso.



**242617**

Spingi Acqua

**242618**

Manico cm. 150





### SEBA SCOPA SAGGINA

Scopa per esterni in saggina a 4 fili completa di manico in legno. Altezza cm. 140.

**242625** Scopa Saggina



### SIMPLY

Kit pattumiera con coperchio basculante e scopa con manico da cm. 75.

**242006** Simply



### PALETTA CON MANICO

Paletta in plastica con manico.

**242017** Paletta manico



### PALETTA

Paletta in plastica.

**242018** Paletta



### SOCAM ARMADIO PORTASCOPE

Armadio con struttura in lamiera acciaio di alta qualità con spessore mm.0,7, con quattro ripiani e spazio portascopo. Dimensioni cm.60x180x40. Disponibile nel colore grigio.

**242622** Armadio Portascopo



### SOCAM ARMADIO SPOGLIATOIO

Armadio con struttura in lamiera acciaio di alta qualità con spessore mm.0,7, per uso spogliatoio da un posto con separazione tramite tramezza centrale degli indumenti sporchi da quelli puliti. Dotato di un piano in alto e di due vani ciascuno con tubo reggigrucce con due ganci, nasello lucchettabile e portaombrello con gocciolatoio, doppi areoatori, struttura monoblocco. Dimensioni cm.50x180x50. Disponibile nel colore grigio.

**242623** Armadio Spogliatoio



### IPC CARRELLO INTERNI

Carrello mobile in metallo verniciato ad "X" da interno, dotato di attacco tondo con elastico fermasacco. Ruote da Ø 80 mm. con paracolpi. Dimensioni cm. 56x62x105. Possibilità applicazione coperchi colorati per raccolta differenziata.

**242011** Carrello Interni

### IPC COPERCHI

Coperchi in plastica per carrello interni ns. cod. 242011.



**242048** Coperchi

Colore	002 blu	003 rosso	004 verde	005 giallo
--------	---------	-----------	-----------	------------

Per il codice completo, aggiungere il codice colore



### IPC CARRELLO ESTERNI

Carrello mobile in metallo cromato da esterno con apertura a pedale e coperchio. Dotato di supporto con 3 clip di bloccaggio per sacchi fino a lt. 120. Dimensioni cm. 41x45x102,5.

**242010** Carrello Esterni



### ROTHO ATLAS PATTUMIERA **NEW**

Pattumiera con ruote in gomma, coperchio apertura 270°, dispositivo fermasacco, maniglia posteriore. Capacità lt.100. Dimensioni cm.59x44x92.

**240511** Pattumiera

### IPC PATTUMIERA

**NEW**

Pattumiera con ruote in gomma, apertura coperchio tramite pedale. Maniglia posteriore. Capacità lt.95. Dimensioni cm. 55,5x41x88.



**240509** Pattumiera

### DURABLE DURABIN 90

Contenitore quadrato in polipropilene capacità 90 litri, dotato di maniglie per agevolarne il trasporto. Più unità affiancate sono adatte per la raccolta differenziata in tutti gli ambienti di lavoro. Lavabile e indeformabile fino a 120°C per una perfetta sterilizzazione. Adatto anche per lo stoccaggio di alimenti in quanto conforme alla normativa europea 1935/2004/EC. Dimensioni: cm.52 x 49 x 61 (LxPxH).



**242041** Durabin 90

### DURABLE DURABIN 60

Contenitore rettangolare in polipropilene capacità 60 litri. Pratico e maneggevole, dotato di maniglie e prese sul fondo che facilitano il trasporto e lo svuotamento. Con fessure per il bloccaggio dei sacchi. Adatto anche per lo stoccaggio di alimenti (conforme alla normativa europea 1935/2004/EC). Coperchio venduto separatamente. Dimensioni: cm.59 x 28,2 x 60 (L x P x H).



**242042** Durabin 60

### DURABIN COPERCHI DURABIN 60

Per contenitore DURABIN 60, fissato alla cornice tramite cerniere. Posizionabile ad incastro sopra il contenitore. Praticità d'apertura e chiusura del coperchio che rimane fisso al contenitore.



Coperchio totale, colore giallo

**242043** Totale giallo



Coperchio con due fori, specifico per vetro/lattine, colore verde.

**242044** 2 fori verde



Coperchio con fessura diagonale, specifico per carta, colore blu

**242045** Fessura diagonale blu



## ROTHO ALBULA

Cestino in plastica per raccolta differenziata, con coperchio e 2 comode maniglie. Impilabile, comodo ed elegante. Il coperchio può essere aperto anche con i cestini impilati uno sopra l'altro. Dotato di 6 etichette adesive per identificare contenuto. Capacità lt. 25, portata fino a 40 Kg. Dimensioni cm.40x23,5x34.



<b>240518</b>	Albula				● ● ● ● ● ●
<b>Colore</b>	026 antr.	011 bianco	002 blu	005 giallo	004 verde

Per il codice completo, aggiungere il codice colore



## IPC BINNY CESTINO

Cestino gettacarte in materiale plastico antiurto con coperchio basculante azzurro. Disponibile con capacità da lt. 25 e lt. 50.

<b>240515</b>	Lt. 25	cm. 32x25x50,5
<b>240516</b>	Lt. 50	cm. 40x31x64

## ROTHO TWIST

Cestini gettacarte il PPL con doppia apertura coperchio: basculante o tradizionale. Elegante e funzionale, si adatta ad ogni ambiente. Blocca sacchetti nascosto. Disponibile con capacità da lt. 25 e lt. 50, in due colori.



<b>240513</b>	Lt. 25	cm.33,3x25,2x47,6	● ●
<b>240514</b>	Lt. 50	cm. 40x30x60	● ●
<b>Colore</b>	003 rosso	004 verde	

Per il codice completo, aggiungere il codice colore

## IPC BINNY PATTUMIERA

Pattumiera a pedale in materiale plastico antiurto. Coperchio azzurro. Capacità lt. 25. Dimensioni cm. 32x25x49,5.



**240517** Binny

## SACCHI PER RIFIUTI

Sacchi per rifiuti, disponibili in diverse misure e colori per raccolta differenziata.



<b>241808</b>	cm.90x120 laccetti	130 litri	30 my	conf.10 pz.	●
<b>241800</b>	cm.70x110 laccetti	110 litri	30 my	conf.10 pz.	●
<b>241810</b>	cm.70x110 laccetti	110 litri	20 my	conf.10 pz.	○ ● ● ● ●
<b>241804</b>	cm.48x59 laccetti	30 litri	20 my	conf.20 pz.	●
<b>241807</b>	cm.45x55 laccetti	20 litri	15 my	conf.30 pz.	○
<b>241805</b>	cm.55x65 c/maniglia	35 litri	18 my	conf.15 pz.	●

<b>Colore</b>	001 nero	011 bianco	005 giallo	004 verde	024 fucsia	007 azzurro
---------------	----------	------------	------------	-----------	------------	-------------

Per il codice completo, aggiungere il codice colore

## SACCHI PER RIFIUTI "BIO"



NEW

Sacchi per rifiuti in Biopolimero Biodegradabile e Compostabile. Alta resistenza meccanica adatti alla raccolta della frazione umida. Chiusura con laccetti.



30 lt.



110 lt.

<b>241811</b>	cm.50x60 laccetti	30 litri	17 my	conf.20 pz.	
<b>241812</b>	cm.70x110 laccetti	110 litri	18 my	conf.10 pz.	



### GHIBLI AS 27 P

Aspirapolvere/liquidi professionale, potente, ed affidabile, dalle medie dimensioni. Idoneo per uso intensivo nell'aspirazione di solidi e liquidi. Filtro aspirazione in tela, bocchetta pavimenti polvere, bocchetta pavimenti liquidi, lancia piatta e pennello di serie. Alimentazione 220 V, Potenza 1150 W, Cavo mt. 10, Capacità serbatoio lt. 25. Dimensione cm. 41x41x76.

**245012** AS 27 P



### GHIBLI LAVASCIUGA ROLLY NRG 7 1/2 M 33

La nuova lavasciuga ultra-compatta Rolly 7 1/2 M 33 rappresenta la risposta puntuale alla sempre più esigente e specifica domanda dei professionisti del cleaning. Agile in spazi stretti, dove nessuno arriva: 7,5 litri di capacità in dimensioni ultra compatte, maniglione snodabile e le ruote posteriori pivotanti permettono a Rolly di lavorare agilmente e con continuità in spazi stretti. Le batterie al litio di ultima generazione, racchiuse in una pratica valigetta, garantiscono un'elevata autonomia. Affidabilità e prestazioni di alto livello. Pulizia ed asciugatura eccellenti. Lo speciale tergitoro ad aspirazione alternata garantisce risultati di asciugatura eccellenti, mantenendo i consumi limitati. Bassa rumorosità, solo 54 dbA. Pratica ed intuitiva, può essere usata da tutti. Manutenzione ordinaria semplice e veloce. Disponibile in due versioni, con batterie standard da 10Ah e da 20Ah. Caratteristiche tecniche: Larghezza lavaggio cm.33, Larghezza aspirazione cm.42. Alimentazione a batterie litio 24V ricaricabili. Resa oraria 800/1000 mq. ad ora. Avanzamento manuale.

<b>245014</b>	Batteria 24V-10Ah- 280Wh (autonomia 1 ora)
<b>245015</b>	Batteria 24V-20Ah-560Wh (autonomia 2 ore)

## GHIBLI AS 5 EVO FT

Aspirapolvere professionale compatto, potente e maneggevole. Filtro aria in uscita semplice da rimuovere e pulire. Filtro aspirazione a cartuccia, bocchetta pavimenti polvere, bocchetta tende/divani, lancia piatta e pennello di serie. Guarnizione paracolpi in dotazione. Alimentazione 220 V, Potenza 1000 W, Cavo mt. 10, Capacità serbatoio lt. 14. Dimensione cm. 25x35x43.



**245010**

AS 5 EVO FT

### GHIBLI SACCHETTI FILTRO

Cf. 10 pz per aspirapolvere Ghibli & Wirbel.



<b>245011</b>	Filtro lt.5 per AS 5 EVO FT
<b>245013</b>	Filtro lt.16 per AS 27 P



**FARMA ICE GHIACCIO SPRAY** **NEW**

Ghiaccio spray per alleviare dolore da distorsioni, piccoli traumi e contusioni, grazie all'azione istantanea del freddo intenso. Ideale per attività sportiva, in azienda, in ufficio, a casa. Flacone da 400 ml.



**240535** Ghiaccio Spray

**1+AID GHIACCIO ISTANTANEO** **NEW**

Ghiaccio istantaneo pronto all'uso da utilizzare in tutti casi di traumi per alleviare il dolore e prevenire la formazione di ematomi, gonfiori, piccole emorragie, etc.



**240536** Ghiaccio Istantaneo (Cf. 25 pz)

**PHARMADOCT CEROTTI****NEW**

Cerotti universali idrorepellenti, traspiranti e resistenti all'acqua. Disponibili nel formato cm.7x2 e formati assortiti.



**240537** Formato cm.7x2 (Cf.100 pz.)

**240538** Formati assortiti (Cf.100 pz.)

**1+AID CEROTTO SU ROCCHETTO**

Rotolo cerotto in TNT ipoallergenico per il fissaggio di medicazioni. Cm.2,5x5 mt.



**240539** Cerotto su rocchetto

**3M CEROTTI STERI STRIP** **NEW**

Strisce di sutura cutanee adesive e ipoallergeniche, prevengono la riapertura dei tagli garantendo la traspirazione. Evitano l'uso di punti di sutura. Contenuto: 3 strisce da mm. 6x75 + 5 strisce da mm. 3x75.



**240540** Cerotti Steri Strip

**1+AID GARZE STERILI** **NEW**

Compresa garza sterile 4 strati in cotone 100%. Non si attacca alla ferita, ideale per la disinfezione. Imbustate singolarmente. Conf. da 10 pz.



**240541** Form. 10x10 cm. (Cf. 10 pz)

**240542** Form. 18x40 cm. (Cf. 10 pz)

**1+AID BENDA DI GARZA** **NEW**

Benda garza sterile orlata 12 fili in cotone 100% imbustata singolarmente. Formato cm.7x5 mt.



**240543** Form. cm.7x5 mt. (Cf. 10 pz)

**1+AID COTONE IDROFILO**

Cotone idrofilo India, sacchetto da gr.50 chiuso con laccetto.



**240533** Cotone Idrofilo

**1+AID RETE ELASTICA TUBOLARE** **NEW**

Rete tubolare elastica ideale per fissaggio di medicazioni ed aghi. Confezione da 2 pz. in 2 diverse misure.



**240544** Rete Elastica Tubolare

**1+AID GUANTI MEDICALI STERILI**

Guanti monouso medicali sterili in copolimero, ambidestri, imbustati a paio. Taglia L. Confezione da 20 paia.



**240545** Guanti Sterili (Cf. 20 pa)

**1+AID MASCHERINA CON VISIERA** **NEW**

Mascherina chirurgica di tipo I con visiera paraschizzi. Confezionata singolarmente.



**240546** Mascherina con Visiera

**NOVALCOL DISINFETTANTE** **NEW**

Disinfettante cutaneo antisettico, battericida, uso esterno. Contenuto ml.250.



**240547** Disinfettante

## PHARMA TRADE ACQUA OSSIGENATA

Acqua ossigenata, ha azione disinfettante ed emostatica, deterge, disinfetta e rimuove precedenti medicazioni. Contenuto ml.250.



240548

Acqua Ossigenata

## R-BRAUN ECOLAV **NEW** SOLUZIONE SALINA

Soluzione fisiologica sterile e apirogena di NaCl 0,9% per lavaggio ed irrigazione di ferite e abrasioni, in contenitori di polietilene riciclabili. L'ugello spray consente un'irrigazione precisa e diretta. Flacone da 500 ml.



240549

Soluzione Salina  
(Cf. 10 pz)

## POVI-IODINE TINTURA DI IODIO

Disinfettante ad ampio spettro per la disinfezione della cute integra. Contenuto ml.125.



240550

Tintura di Iodio

## 1+AID GEL CALDO FREDDO **NEW** RIUTILIZZABILE

Gel blu riutilizzabile per la terapia caldo/freddo, non tossico, utilizzabile anche a scopo medicale. Busta cm.14x18.



240551

Gel Caldo-Freddo

## BURN FREE GEL ANTISCOTTATURE

Gel antidolore ideale per ogni tipo di scottature comprese quelle da esposizione solare, tagli e abrasioni. Busta monodose da gr. 3,5. Confezione da 10 pz.



240552

Gel Antiscottature (Cf. 10 pz)

## 3M KIT PRIMO SOCCORSO **NEW**

Kit per il trattamento di piccole ferite in primo soccorso. Contiene 18 cerotti misure assortite, 2 buste Steri-Strip per suture cutanee



240553

Kit Primo Soccorso

## LACCIO EMOSTATICO

Laccio emostatico in nitrile da cm. 2,5x46. Latex free. Confezione da 10 pz.



240554

Laccio Emostatico (Cf. 10 pz)

## 1+AID FORBICI TAGLIABENDAGGI **NEW**

Forbici in acciaio inox taglia bendaggi, cm.14,5, manici in plastica, lavabili fino a 136°C.



240555

Forbici Tagliabendaggi

## 1+AID PINZETTE STERILI **NEW**

Pinzette sterili monouso in materiale plastico atossico.



240556

Pinzette Sterili

## 1+AID TELO STERILE **NEW**

Telo sterile in TNT come base di appoggio per medicazioni o per protezioni da ustioni. Confezionato singolarmente. Formato cm.40x60.



240557

Telo Sterile (Cf. 20 pz)

## 1+AID COPERTA ISOTERMICA **NEW**

Coperta isotermica in poliester con film alluminio argento/oro. La parte argento protegge dal freddo, la parte oro protegge dal caldo. La coperta è radiotrasparente. Confezionata singolarmente. Formato cm.210x160.



240558

Coperta Isotermica (Cf. 10 pz)

## 1+AID TERMOMETRO DIGITALE **NEW**

Termometro digitale per misurare la temperatura corporea, range da 32° a 42°. Memoria ultima lettura, spegnimento automatico.



240559

Termometro Digitale



### DORTMUNT TERMOMETRO INFRAROSSI **NEW**

Termometro frontale digitale a infrarossi senza contatto. Misurazione corporea rapida in 1 secondo, colorazione display 3 colori: verde: normale, giallo: bassa, rosso: alta. 32 memorie letture precedenti. Alimentazione 2 batterie AA non incluse.



**240560** Termometro Infrarossi

### GIMA PULSOXIMETRO **NEW**

Pulsoximetro da dito, misura il livello di ossigeno nel sangue e il battito cardiaco. Adatto per adulti e bambini. Fornito in blister con batterie e cordino.



**240561** Pulsoximetro

### GIMA ETILOMETRO **NEW**

Etilometro tascabile con range di misurazione 0,2-1,5 BAC, display digitale. Funzione di pre allerta della soglia limite di tasso alcolico. Spegnimento automatico dopo 2 minuti. Alimentazione 2 batterie 1,5V AAA, non incluse.



**240562** Etilometro Tascabile

### GIMA X-LIFE SFIGMOMANOMETRO DIGITALE **NEW**

Apparecchio digitale da polso, automatico per l'automisurazione della pressione arteriosa. Display di facile lettura che mostra il valore sistolico, diastolico ed il battito cardiaco. Bracciale in tessuto con chiusura a velcro. Conforme normative europee, direttiva 93/42/CEE.



**240564** Sfigmomanometro Digitale

### ANEROID SFIGMOMANOMETRO **NEW**

Sfigmomanometro manuale + fonendo con bracciale in tessuto, chiusura con velcro.



**240563** Sfigmomanometro

### AMI ITALIA DEFIBRILLATORE SMARTY SAVER **NEW**

Defibrillatore portatile automatizzato esterno per il trattamento rapido semplice ed efficace dell'arresto cardiaco improvviso (SCA) e per una guida nella somministrazione della rianimazione cardio polmonare (RCP). Può essere utilizzato da chiunque sia nel campo medico che non medico. Una volta pronto per lo shock, fornirà automaticamente la scarica di defibrillazione dopo 5 secondi come da prompt vocale. Custodia di trasporto abbinata per la protezione.

**240565** Defibrillatore Smarty Saver



## Purifica l'aria per proteggere clienti, staff e visitatori

Purificatori d'aria per grandi ambienti L'aria degli ambienti chiusi è fino a 5 volte più inquinata di quella esterna; gli spazi pubblici come uffici, sale riunioni ed aziende sono terreno fertile per virus, allergeni e batteri.

Tutti i purificatori AeraMax, attraverso test indipendenti di laboratorio, si sono dimostrati in grado di eliminare concentrazioni aerosolizzate nell'aria del virus SARS-Cov-2 (COVID-19) con efficacia pari al 99,99% attraverso un singolo passaggio nel purificatore.

Aeramax Professional con tecnologia EnviroSmart si adatta all'ambiente, purificando solo quando è necessario e rimuovendo il 99,97% di tutte le sostanze inquinanti fino al diametro di 0,3 micron.

**AERA MAX**  
PROFESSIONAL

### Fellowes AeraMax Pro PureView

- Purificatore per grandi ambienti con sensore EnviroSmart 2.0 che rileva la qualità dell'aria adattandosi all'ambiente e regolando automaticamente la velocità di purificazione, garantendo alta efficienza e bassi consumi.
- Le unità PureView presentano un display che mostra in ogni momento la qualità dell'aria, il conteggio delle particelle in entrata e in uscita e le informazioni riguardo all'usura dei filtri.
- AERAMAX utilizza un sistema di filtraggio in 4 stadi:
  - 1) pre-filtro per le particelle più grandi
  - 2) filtro al carbone per assorbire odori e vapori chimici
  - 3) filtro HEPA vero (con trattamento antimicrobico) che cattura il 99,97% delle particelle fino a 0,3 micron di diametro
  - 4) sistema di ionizzazione PLASMATRUE



### Filtri AeraMax® Pro PureView

Per garantire un utilizzo ottimale, i filtri carbone devono essere sostituiti ogni 6 mesi circa e quelli HEPA ogni 12/18 mesi.

**174950** Aeramax Pro AM 3 PC Pureview purificatore da muro - fino a 55 mq

**174951** Aeramax Pro AM 4 PC Pureview purificatore da muro - fino a 110 mq

**174953** Filtro HEPA 50 mm (Cf.2 pz.)

**174952** Filtro carbone 10 mm (Cf.4 pz.)

**AERA MAX**  
PURIFICATORI D'ARIA

### Fellowes AeraMax® DX Purificatori d'aria per uso personale in casa e in ufficio

- Inquinanti, germi, polvere, muffe sono invisibili ad occhio nudo, ma sono in grado di causare ed aggravare allergie, diffondere virus e creare cattivi odori.
- Un purificatore Aeramax per le stanze della tua casa o per il tuo ufficio rimuove il 99,97% di tutte le sostanze inquinanti fino al diametro di 0,3 micron, proteggendo te e chi ti sta attorno.



**174872** Aeramax DX55 - fino a 30 mq

**174873** Aeramax DX95 - fino a 48 mq

### Filtri AeraMax® DX

Per garantire un utilizzo ottimale, i filtri al carbone devono essere sostituiti ogni 3 mesi circa, e quelli HEPA vero una volta l'anno.

**174876** Filtro HEPA vero per Aeramax AeraMax DX55

**174877** Filtro HEPA vero per Aeramax AeraMax DX95

**174874** Filtro carbone per Aeramax DX55 (Cf. 4 pz.)

**174875** Filtro carbone per Aeramax DX95 (Cf. 4 pz.)



### 1+AID ARMADIETTO P.S. FINO A 2 PERSONE - PPL

Armadietto di pronto soccorso conforme al D.L. n.388/2003 e D.L. n.81/2008 in polipropilene antiurto di colore bianco. Contenuto conforme allegato 2, aziende e unità produttive fino a 2 persone. Dimensioni cm. 24,5x35x13.

NEW



240521

Armadietto P.S. fino a 2 persone - PPL

#### CONTENUTO ARMADIETTO FINO A 2 PERSONE: Allegato 2

- |                                      |  |
|--------------------------------------|--|
| 1 Copia D. M. 388 del 15/07/03       | 1 Astuccio 10 cerotti misure assortite |
| 2 Paia di guanti latex sterili       | 1 Rocchetto di cerotto 2,5x5 mt.       |
| 1 Flacone disinfettante 125 ml.      | 1 Benda cm.10x3,5 mt.                  |
| 1 Sacca soluzione fisiologica 250 ml | 1 Forbici cm. 14,5                     |
| 1 Garza sterile singola 18x40        | 1 Laccio emostatico piatto             |
| 3 Buste garza idrofila sterile 20x20 | 1 Ghiaccio istantaneo                  |
| 2 Sacchetti di cotone gr. 50         | 1 Sacchetto rifiuti minigrip cm.25x35  |
| 1 Pinza sterile                      | 1 Foglio istruzioni                    |

### 1+AID ARMADIETTO P.S. DA 3 PERSONE - PPL

Armadietto di pronto soccorso conforme al D.L. n.388/2003 e D.L. n.81/2008 in polipropilene antiurto di colore bianco. Contenuto conforme allegato 1, aziende e unità produttive da 3 persone e oltre. Dimensioni cm. 45x37x15.

NEW



240523

Armadietto P.S. da 3 persone e oltre - PPL

#### CONTENUTO ARMADIETTO DA 3 PERSONE E OLTRE: Allegato 1

- |                                       |  |
|---------------------------------------|--|
| 1 Copia D. M. 388 del 15/07/03        | 1 Benda tubolare elastica              |
| 5 Paia di guanti latex sterili        | 2 Astuccio 10 cerotti misure assortite |
| 1 Mascherina + visiera paraschizzi    | 2 Rocchetto di cerotto 2,5x5 mt.       |
| 2 Flacone disinfettante 500 ml.       | 1 Forbici cm. 14,5                     |
| 3 Sacca soluzione fisiologica 500 ml  | 3 Laccio emostatico piatto             |
| 2 Garza sterile singola 18x40         | 2 Ghiaccio istantaneo                  |
| 10 Buste garza idrofila sterile 10x10 | 2 Sacchetto rifiuti minigrip cm.25x35  |
| 2 Teli 40x60 per ustioni              | 1 Termometro clinico con astuccio      |
| 1 Sacchetti di cotone gr. 50          | 1 Sfigmomanometro con fonendo          |
| 2 Pinza sterile                       | 1 Foglio istruzioni                    |

### 1+AID ARMADIETTO P.S. FINO A 2 PERSONE METALLO

Armadietto di pronto soccorso conforme al D.L. n.388/2003 e D.L. n.81/2008 in metallo verniciato di colore bianco. Contenuto conforme allegato 2, aziende e unità produttive fino a 2 persone. Dimensioni cm.23,7x30x14.

NEW



240524

Armadietto P.S. fino a 2 persone - Metallo

#### CONTENUTO ARMADIETTO FINO A 2 PERSONE: Allegato 2

- |                                      |  |
|--------------------------------------|--|
| 1 Copia D. M. 388 del 15/07/03       | 1 Astuccio 10 cerotti misure assortite |
| 2 Paia di guanti latex sterili       | 1 Rocchetto di cerotto 2,5x5 mt.       |
| 1 Flacone disinfettante 125 ml.      | 1 Benda cm.10x3,5 mt.                  |
| 1 Sacca soluzione fisiologica 250 ml | 1 Forbici cm. 14,5                     |
| 1 Garza sterile singola 18x40        | 1 Laccio emostatico piatto             |
| 3 Buste garza idrofila sterile 20x20 | 1 Ghiaccio istantaneo                  |
| 2 Sacchetti di cotone gr. 50         | 1 Sacchetto rifiuti minigrip cm.25x35  |
| 1 Pinza sterile                      | 1 Foglio istruzioni                    |

### 1+AID ARMADIETTO P.S. DA 3 PERSONE METALLO

Armadietto di pronto soccorso conforme al D.L. n.388/2003 e D.L. n.81/2008 in metallo verniciato di colore bianco. Contenuto conforme allegato 1, aziende e unità produttive da 3 persone e oltre. Dimensioni cm. 30x46x14.

NEW



240525

Armadietto P.S. da 3 persone e oltre - Metallo

#### CONTENUTO ARMADIETTO DA 3 PERSONE E OLTRE: Allegato 1

- |                                       |  |
|---------------------------------------|--|
| 1 Copia D. M. 388 del 15/07/03        | 1 Benda tubolare elastica              |
| 5 Paia di guanti latex sterili        | 2 Astuccio 10 cerotti misure assortite |
| 1 Mascherina + visiera paraschizzi    | 2 Rocchetto di cerotto 2,5x5 mt.       |
| 2 Flacone disinfettante 500 ml.       | 1 Forbici cm. 14,5                     |
| 3 Sacca soluzione fisiologica 500 ml  | 3 Laccio emostatico piatto             |
| 2 Garza sterile singola 18x40         | 2 Ghiaccio istantaneo                  |
| 10 Buste garza idrofila sterile 10x10 | 2 Sacchetto rifiuti minigrip cm.25x35  |
| 2 Teli 40x60 per ustioni              | 1 Termometro clinico con astuccio      |
| 1 Sacchetti di cotone gr. 50          | 1 Sfigmomanometro con fonendo          |
| 2 Pinza sterile                       | 1 Foglio istruzioni                    |

## 1+AID VALIGETTA P.S. FINO A 2 PERSONE

NEW

Valigetta di pronto soccorso conforme al D.L. n.388/2003 e D.L. n.81/2008 in ABS antiurto di colore rosso. Contenuto conforme allegato 2, aziende e unità produttive fino a 2 persone. Supporto per fissaggio a parete. Dimensioni cm. 27X21,5X9,3.



241604

Valigetta P.S. da 2 persone

### CONTENUTO VALIGETTA FINO A 2 PERSONE: Allegato 2

- |                                      |  |
|--------------------------------------|--|
| 1 Copia D. M. 388 del 15/07/03       | 1 Astuccio 10 cerotti misure assortite |
| 2 Paia di guanti latex sterili       | 1 Rocchetto di cerotto 2,5x5 mt.       |
| 1 Flacone disinfettante 125 ml.      | 1 Benda cm.10x3,5 mt.                  |
| 1 Sacca soluzione fisiologica 250 ml | 1 Forbici cm. 14,5                     |
| 1 Garza sterile singola 18x40        | 1 Laccio emostatico piatto             |
| 3 Buste garza idrofila sterile 20x20 | 1 Ghiaccio istantaneo                  |
| 2 Sacchetti di cotone gr. 50         | 1 Sacchetto rifiuti minigrip cm.25x35  |
| 1 Pinza sterile                      | 1 Foglio istruzioni                    |

## 1+AID VALIGETTA P.S. DA 3 PERSONE

NEW

Valigetta di pronto soccorso conforme al D.L. n.388/2003 e D.L. n.81/2008 in ABS antiurto di colore rosso. Contenuto conforme allegato 1, aziende e unità produttive da 3 persone e oltre. Dimensioni Supporto per fissaggio a parete. cm. 39x27x13,5.



241605

Valigetta P.S. da 3 persone e oltre

### CONTENUTO VALIGETTA DA 3 PERSONE E OLTRE: Allegato 1

- |                                       |  |
|---------------------------------------|--|
| 1 Copia D. M. 388 del 15/07/03        | 1 Benda tubolare elastica              |
| 5 Paia di guanti latex sterili        | 2 Astuccio 10 cerotti misure assortite |
| 1 Mascherina + visiera paraschizzi    | 2 Rocchetto di cerotto 2,5x5 mt.       |
| 2 Flacone disinfettante 500 ml.       | 1 Forbici cm. 14,5                     |
| 3 Sacca soluzione fisiologica 500 ml  | 3 Laccio emostatico piatto             |
| 2 Garza sterile singola 18x40         | 2 Ghiaccio istantaneo                  |
| 10 Buste garza idrofila sterile 10x10 | 2 Sacchetto rifiuti minigrip cm.25x35  |
| 2 Teli 40x60 per ustioni              | 1 Termometro clinico con astuccio      |
| 1 Sacchetti di cotone gr. 50          | 1 Sfigmomanometro con fonendo          |
| 2 Pinza sterile                       | 1 Foglio istruzioni                    |

## 1+AID KIT REINTEGRO P.S. FINO A 2 PERSONE

NEW



241601

Ricarica

### RICARICA ARMADIETTO / VALIGETTA FINO A 2 PERSONE: Allegato 2

- |                                      |  |
|--------------------------------------|--|
| 1 Copia D. M. 388 del 15/07/03       | 1 Astuccio 10 cerotti misure assortite |
| 2 Paia di guanti latex sterili       | 1 Rocchetto di cerotto 2,5x5 mt.       |
| 1 Flacone disinfettante 125 ml.      | 1 Benda cm.10x3,5 mt.                  |
| 1 Sacca soluzione fisiologica 250 ml | 1 Forbici cm. 14,5                     |
| 1 Garza sterile singola 18x40        | 1 Laccio emostatico piatto             |
| 3 Buste garza idrofila sterile 20x20 | 1 Ghiaccio istantaneo                  |
| 1 Sacchetti di cotone gr. 50         | 1 Sacchetto rifiuti minigrip cm.25x35  |
| 1 Pinza sterile                      | 1 Foglio istruzioni                    |

## 1+AID KIT REINTEGRO P.S. DA 3 PERSONE

NEW



241603

Ricarica

### RICARICA PER ARMADIETTO/ VALIGETTA DA 3 PERSONE E OLTRE: Allegato 1

- |                                       |  |
|---------------------------------------|--|
| 1 Copia D. M. 388 del 15/07/03        | 1 Benda tubolare elastica              |
| 5 Paia di guanti latex sterili        | 2 Astuccio 10 cerotti misure assortite |
| 1 Mascherina + visiera paraschizzi    | 2 Rocchetto di cerotto 2,5x5 mt.       |
| 2 Flacone disinfettante 500 ml.       | 1 Forbici cm. 14,5                     |
| 3 Sacca soluzione fisiologica 500 ml  | 3 Laccio emostatico piatto             |
| 2 Garza sterile singola 18x40         | 2 Ghiaccio istantaneo                  |
| 10 Buste garza idrofila sterile 10x10 | 1 Benda cm.10x3,5 mt.                  |
| 2 Teli 40x60 per ustioni              | 2 Sacchetto rifiuti minigrip cm.25x35  |
| 1 Sacchetti di cotone gr. 50          | 1 Termometro clinico con astuccio      |
| 2 Pinza sterile                       | 1 Foglio istruzioni                    |



# LOGISTICA & MAGAZZINO

**Cancelleria**

**274-276**

**Carrelli**

**290-292**

**Cassettiere/Contenitori**

**292,293**

**Cornici Espositive**

**285**

**Cutter**

**277,278**

**Etichettatrici**

**272,273**

**Imballo**

**280-283**

**Materiale Elettrico**

**293,294**

**Segnaletica Pavimenti**

**282,287**

**Segnaletica Sicurezza**

**288,289**

**Tasche logistica**

**286**



**DYMO ETICHETTATRICE LABELWRITER 550 TURBO**

Stampante a trasferimento termico diretto Dymo, non sono necessari inchiostro, toner, o nastri, utilizza tutti i caratteri e gli stili presenti in Windows; risoluzione di stampa 300x300 dpi, velocità di stampa 90 etichette al minuto, stampa etichette larghe fino a 58,42 mm. Adattatore di rete interno, connessione seriale o USB. Dimensioni mm. 127x136x187.

**NEW****175256**

Labelwriter 550 Turbo

**DYMO ETICHETTATRICE LABELWRITER 5XL****NEW**

Stampante professionale Dymo a trasferimento termico diretto, utilizza tutti i caratteri e gli stili presenti in Windows; risoluzione di stampa 300x300 dpi. Stampa etichette fino a 10 cm di larghezza, comprese etichette di spedizione da 104 x 159 mm, etichette da magazzino, etichette con codici a barre e di identificazione, etichette per la spedizione di massa e altre etichette di grande formato. Crea etichette personalizzate da oltre 60 stili e layout di etichette. Stampa di codici a barre, testo e grafica cristallini. Adattatore di rete interno. Dimensioni mm. 180x136x187.

**175257**

Labelwriter 5XL

**DYMO ROTOLO ETICHETTE LABELWRITER**

Nastri di etichette per etichettatrici Dymo Label Writer, ideali per la maggior parte delle applicazioni, la migliore soluzione per la stampa a trasferimento termico diretto, senza bisogno di inchiostro, nastri, toner o cartucce.

Codice	Den. Etichetta	Dimensione	Rif. Dymo	Materiale	Adesivo	Etichette per Rotolo	Rotoli per Conf.
<b>175274</b>	Indirizzi brevi	mm.54x25	S0722520	carta bianca	Permanente	500	1
<b>175270</b>	indirizzi standard	mm.89x28	1983173	carta bianca	Permanente	130	2
<b>175271</b>	indirizzi estesi	mm.89x36	S0722410	carta bianca	Permanente	260	2
<b>175272</b>	spedizione, badge	mm.54x101	S0722430	carta bianca	Permanente	220	1
<b>175275</b>	registratori a leva	mm.190x59	S0722480	carta bianca	Permanente	110	1
<b>175276</b>	per CD/DVD	Ø mm.57	S0719250	carta bianca	Permanente	160	1
<b>175277</b>	multiuso	mm.24x12	S0722530	carta bianca	Rimovibile	1000	1
<b>175278</b>	multiuso	mm.57x32	S0722540	carta bianca	Rimovibile	1000	1
<b>175279</b>	multiuso	mm.19x51	S0722550	carta bianca	Rimovibile	500	1
<b>175280</b>	disch., badge	mm.54x70	S0722440	carta bianca	Permanente	320	1
<b>175281</b>	cartelle sospese	mm.12x50	S0722460	carta bianca	Permanente	220	1
<b>175282</b>	indirizzi estesi	mm.36x89	S0722390	trasparenti	Permanente	260	1

175283*	indirizzi maxi	mm.104x159	S0904980	carta bianca	Permanente	220	1
---------	----------------	------------	----------	--------------	------------	-----	---

\* Utilizzabile solo per Labelwriter 4XL e 5XL





### DYMO RHINO 4200

Etichettatrice professionale indicata in aree di lavoro dove è necessaria l'applicazione di indicazioni in maniera visibile e permanente su pannelli, scaffali, apparecchiature, ect. Stampa anche codici a barre. Ampio display retroilluminato per una perfetta visione. 150 simboli elettrici, audio/video, avvisi e protezioni a disposizione. Tastiera qwerty, tasti funzione one touch, paraurti in gomma per la protezione dell'etichettatrice in ogni situazione. Utilizza 6 batterie AA (non incluse) o con batteria ricaricabile (opzionale). Utilizza nastri Rhino da 6/9/12 e 19 mm.. connessione seriale o USB. Dimensioni mm. 217x187x134.

**175253**

Rhino 4200

### DYMO CARTUCCE RHINO

Nastri di etichette Dymo Rhino sono stati studiati appositamente per utilizzo industriale in ambienti difficili. Il nylon flessibile è specifico per marcatura di fili e cavi e superfici curve e piatte. Il poliestere permanente è adatto a superfici piatte, anche estremamente rugose, ed è molto resistente a solventi e sostanze chimiche. Il vinile è in generale adatto a tutte le superfici.

Codice	Descrizione	Dimensione	Rif. Dymo	Stampa/Fondo
<b>175206</b>	nastro in vinile	mm.12x5,5 mt.	S0718600	nero/bianco
<b>175207</b>	nastro in vinile	mm.19x5,5 mt.	S0718620	nero/bianco
<b>175208</b>	nastro nylon flex	mm.12x3,5 mt.	S0718100	nero/bianco
<b>175209</b>	nastro nylon flex	mm.19x3,5 mt.	S0718120	nero/bianco
<b>175210</b>	nastro in polies.	mm.12x5,5 mt.	S0718210	nero/bianco
<b>175211</b>	nastro in polies.	mm.19x5,5 mt.	S0718220	nero/bianco



### DYMO LABELMANAGER 160

Etichettatrice elettronica portatile adatta per qualsiasi ambiente, stampa a trasferimento termico. Ampio display con anteprima di stampa; 6 dimensioni di carattere, 8 stili di testo, 4 bordi e sottolineatura, 228 simboli e immagini di clip-art disponibili; massimo due righe di stampa per etichetta. Utilizza cartucce D1 da mm. 6/9/12. Tastiera qwerty, utilizza 6 batterie tipo AAA (non incluse) o alimentatore (non incluso). Dimensioni mm. 203x118x49, peso gr. 350.

**175249**

Labelmanager 160

### DYMO LABELMANAGER 420 P

Etichettatrice elettronica di livello professionale, stampa a trasferimento termico. Impiego con o senza connessione al PC tramite cavo USB, alimentazione tramite batteria agli ioni di litio (alimentatore fornito). Utilizza cartucce D1 da mm. 6/9/12/19. Tastiera qwerty, ampio display a 4 righe retroilluminato. 7 dimensioni di caratteri, 10 stili di testo, 8 tipi di font, 8 bordi e sottolineature, stampa su 4 righe, sia in orizzontale che verticale.



**175251**

Labelmanager 420 P

### DYMO ADATTATORE 220V DYMO

Trasformatore di corrente per etichettatrici Dymo LM 160, LM 210, LM 210+, LM 420 P.

**175900**

Adattatore 220 V



### DYMO CARTUCCE TIPO D 1

Nastri di scrittura per etichettatrici Dymo Pocket 2000, 3500, LM 100, LM 120, LM 150, LM 160, LM 200, LM 210 D, LM 220, LM 260, LM 280, LM 300, LM 350, LM 400, LM 420 P, LM 450, LM 500 TS, LP 100, LP 150, LP 200, LP 250, LP 300, LP 350, LM PC II, PNP.

Colore	9mm. x 7mt.	12mm. x 7mt.	19mm. x 7mt.	24mm. x 7mt.
nero/trasp.	<b>175315</b>	<b>175301</b>	<b>175331</b>	<b>175318</b>
nero/bianco	<b>175316</b>	<b>175304</b>	<b>175334</b>	<b>175319</b>
blu/bianco			<b>175335</b>	
rosso/bianco		<b>175306</b>	<b>175336</b>	
nero/blu		<b>175307</b>	<b>175337</b>	
nero/rosso		<b>175308</b>	<b>175338</b>	
nero/giallo	<b>175317</b>	<b>175309</b>	<b>175339</b>	<b>175320</b>
nero/verde			<b>175340</b>	
bianco/trasp.		<b>175311</b>	<b>175341</b>	
bianco/nero		<b>175312</b>	<b>175342</b>	

**SCHNEIDER MAXX 280**

Marcatore professionale permanente a punta larga (4-12 mm.), fusto in alluminio. Scrive su: plastica, gomma, metallo, vetro, legno, carta, cartone etc.. Inchiostro inodore dal colore intenso, privo di toluene e xilolo, asciugatura rapida. Lunga durata.



**101395** Maxx 280 ●●●

Colore	001 nero	002 blu	003 rosso
--------	----------	---------	-----------

Per il codice completo, aggiungere il codice colore

**PENTEL N 60 P/S**

Marcatore permanente con punta extra forte a scalpello sintetica e fusto in metallo ideale per un utilizzo professionale. Alta indelebilità dell'inchiostro. Adatto a scrivere su tutte le superfici: legno, vetro, gomma, metallo, cartone, carta, metallo. Lunghezza di scrittura media 400m.



**101379** N 60 P/S ●●●

Colore	001 nero	002 blu	003 rosso
--------	----------	---------	-----------

Per il codice completo, aggiungere il codice colore

**SCHNEIDER MAXX 133 P/S**

Marcatore permanente a base alcolica, inodore, punta scalpello, fusto in plastica in tinta del colore dell'inchiostro. Ideale per carta, cartone, plastica.



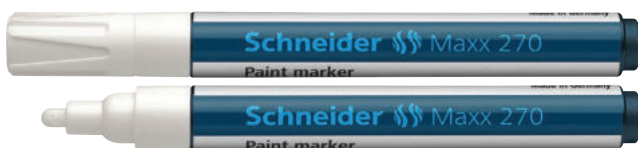
**101377** Maxx 133 P/S ●●●

Colore	001 nero	002 blu	003 rosso
--------	----------	---------	-----------

Per il codice completo, aggiungere il codice colore

**SCHNEIDER MAXX 270 - VERNICE**

Marcatore a vernice, punta media (1-3 mm.), fusto in metallo, puntale e cappuccio in plastica in tinta del colore inchiostro. Ottima aderenza su superfici lisce e ruvide, molto coprente, resistente alla luce, all'acqua e intemperie. Resistente a temperature fino a 300° C. e ad agenti chimici e corrosivi. Senza toluene e xilolo. Valvola afflusso vernice.



**101394** Maxx 270- Vernice ●●●●●

Colore	001 nero	002 blu	003 rosso	011 bianco	037 arg.
--------	----------	---------	-----------	------------	----------

Per il codice completo, aggiungere il codice colore

**PENTEL N 50 P/T**

Marcatore permanente con punta conica extra forte sintetica e fusto in metallo ideale per un utilizzo professionale. Alta indelebilità dell'inchiostro. Adatto a scrivere su tutte le superfici: legno, vetro, gomma, plastica, metallo, carta e cartone. Lunghezza di scrittura minima 1000m.



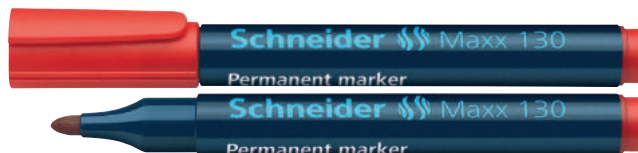
**101378** N 50 P/T ●●●

Colore	001 nero	002 blu	003 rosso
--------	----------	---------	-----------

Per il codice completo, aggiungere il codice colore

**SCHNEIDER MAXX 130 P/T**

Marcatore permanente a base alcolica asciugatura rapida, punta tonda, fusto in plastica nero, cappuccio in tinta del colore dell'inchiostro. Elevata qualità made in Germany.



**101372** Maxx 130 P/T ●●●

Colore	001 nero	002 blu	003 rosso
--------	----------	---------	-----------

Per il codice completo, aggiungere il codice colore

**PAPER MATE SHARPIE**

Marcatore permanente, base alcolica, punta conica media, cappuccio e puntale in tinta del colore dell'inchiostro.



**101356** Sharpie ●●●

Colore	001 nero	002 blu	003 rosso
--------	----------	---------	-----------

Per il codice completo, aggiungere il codice colore

**EDDING 750 - VERNICE****NEW**

Marcatore a vernice effetto smalto, punta media (2-4 mm.) fusto in metallo. Massima aderenza indelebile su: metallo, plastica, legno, vetro, tessuti, carta. Resistente all'acqua, ad agenti chimici, alla luce e al calore fino a 400°C. Non contiene toluene/xilene. Valvola afflusso vernice.



**101396** Edding 750 - Vernice ●●●●●

Colore	001 nero	002 blu	003 rosso	011 bianco	037 arg.
--------	----------	---------	-----------	------------	----------

Per il codice completo, aggiungere il codice colore

**SCHNEIDER MAXX 271 - VERNICE**

Marcatore a vernice, punta fine (1-2 mm.), fusto in metallo, puntale e cappuccio in plastica in tinta del colore inchiostro. Ottima aderenza su superfici lisce e ruvide, molto coprente, resistente alla luce, all'acqua e intemperie. Resistente a temperature fino a 300° C. e ad agenti chimici e corrosivi. Senza toluene e xilolo. Valvola afflusso vernice.



**101393** Maxx 271 - Vernice ●●●●●

Colore	001 nero	002 blu	003 rosso	011 bianco	037 arg.
--------	----------	---------	-----------	------------	----------

Per il codice completo, aggiungere il codice colore



## UNI POSCA

Marcatore a tempera acrilica, punta tonda, inchiostro a base d'acqua, indelebile e inodore. scrive su qualsiasi superficie, non passa la carta, ideale per lavagne a fogli.



101364

Uni Posca

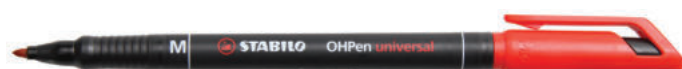


Colore	001 nero	002 blu	003 rosso	005 giallo
	006 rosa	008 arancio	009 viola	010 marrone
	011 bianco	058 verde s.	036 oro	037 argento

Per il codice completo, aggiungere il codice colore

## STABILO OHP MEDIO

Marcatore permanente, punta media per lucidi, plastica e tutte le superfici lisce, valido anche per scrivere su CD/DVD, ad asciugatura rapida, fusto in plastica nero con cappuccio e fondello in tinta del colore della scrittura.



101348

Ohp Medio



Colore	001 nero	002 blu	003 rosso	004 verde
--------	----------	---------	-----------	-----------

Per il codice completo, aggiungere il codice colore

## SCHNEIDER JOB

Evidenziatore fluorescente, punta a spatola da 5 mm., fusto in plastica di colore nero, cappuccio e puntale in tinta del colore della scrittura. Elevata qualità made in Germany.



101703

Job



Colore	004 verde	005 giallo	006 rosa	008 arancio
--------	-----------	------------	----------	-------------

Per il codice completo, aggiungere il codice colore

## FIBRACOLOR HI-TEXT 660

Penna a sfera fusto esagonale trasparente, punta media, tratto 1 mm., cappuccio e fondello del colore dell'inchiostro.



100011

Hi-Text 660



Colore	001 nero	002 blu	003 rosso
--------	----------	---------	-----------

Per il codice completo, aggiungere il codice colore

## SCHNEIDER K 20

Penna a sfera a scatto Schneider, fusto semitrasparente dello stesso colore di scrittura, punta media, usa refill Parker.



100053

K 20



Colore	002 blu	001 nero
--------	---------	----------

Per il codice completo, aggiungere il codice colore

## FILA PASTELLI INDUSTRIALI

Pastelli industriali esagonali in cera.



101650

Pastelli Industriali




Colore	001 nero	002 blu	003 rosso
--------	----------	---------	-----------

Per il codice completo, aggiungere il codice colore

## STABILO OHP FINE

Marcatore permanente, punta fine per lucidi, plastica e tutte le superfici lisce, valido anche per scrivere su CD/DVD, ad asciugatura rapida, fusto in plastica nero con cappuccio e fondello in tinta del colore della scrittura.



101346

Ohp Fine



Colore	001 nero	002 blu	003 rosso	004 verde
--------	----------	---------	-----------	-----------

Per il codice completo, aggiungere il codice colore

## FILA TRATTO VIDEO

Evidenziatore fluorescente, punta a spatola da 5 mm., fusto in plastica in tinta del colore della scrittura.



101710

Tratto Video



Colore	004 verde	005 giallo	006 rosa
	007 azzurro	008 arancio	

Per il codice completo, aggiungere il codice colore

## BIC CRISTAL

Penna a sfera fusto esagonale trasparente, punta media, tratto 1 mm., cappuccio e fondello del colore dell'inchiostro.



100020

Cristal



Colore	001 nero	002 blu	003 rosso	004 verde
--------	----------	---------	-----------	-----------

Per il codice completo, aggiungere il codice colore

## WHITE LABEL

Carta bianca per uso continuo, perfettamente macchinabile su fotocopiatrici e stampanti laser, anche in fronte/retro. Brand cartiera variabile. Risma da 500 fogli da 75/80 gr./mq.. Punto di bianco minimo CIE 150.



160000

White Label

## FABRIANO COPY 2

Carta bianca di qualità, utilizzabile su fotocopiatrici, stampanti laser, ink jet e apparecchi fax a carta comune, stampabile fronte retro. Risma da 500 fogli da 80 gr./mq. Punto di bianco CIE 163



<b>160011</b>	A4 (cm. 21x29,7)
<b>160060</b>	A3 (cm. 42x29,7)

## TURIKAN VIRGINIA

Cucitrice a pinza in metallo cromato e verniciato, punto chiuso, retrocarica con capacità di 200 punti, usa punti universali a passo 6 mm., profondità di cucitura 46 mm, cuce fino a 10ff.. Colori assortiti.



<b>130006</b>	Virginia
---------------	----------



## RAPID K 1

Cucitrice a pinza cromata, può cucire circa 30 fogli, punto chiuso ed aperto, retrocarica, usa punti 126 (24/6) e 128, luce 55 mm. Garanzia 5 anni.



<b>130085</b>	Rapid K 1
---------------	-----------



## RAPID S 51

Cucitrice a pinza in metallo con frontalino verniciato, punto chiuso, retrocarica, usa punti universali a passo 6 mm, profondità cucitura 42 mm., garanzia 5 anni. Cuce fino a 15 ff. Colori assortiti.



<b>130018</b>	Rapid S 51
---------------	------------



## LEONE 638

Cucitrice a pinza, cromata, può cucire circa 25 fogli, punto chiuso ed aperto, retrocarica, usa punti 126 (24/6) e 128, luce 55 mm.



<b>130080</b>	Leone 638
---------------	-----------



## RAPID HD 31

Cucitrice industriale a pinza, cromata, può cucire più di 70 fogli, punto chiuso, retrocarica, usa punti 73/8 e punti 73/12, luce 65 mm. Garanzia 5 anni.



<b>130095</b>	Rapid HD 31
<b>131350</b>	(sc. 5000 pz. punti 73/8)
<b>131355</b>	(sc. 5000 pz. punti 73/12)



## RAPID 21/4 - UNIVERSALI

(Conf. 20.000 pz.) Punti universali Rapid 21/4, passo 6 mm.

<b>131000</b>	Rapid 21/4 (Cf. 20.000 pz)
---------------	----------------------------



## LEONE 24/8 - 128

(Conf.10.000 pz.) Punti Leone 24/8, altezza 8 mm.

<b>131055</b>	Leone 24/8 (Cf. 10.000 pz)
---------------	----------------------------



### RAPID R 23


Fissatrice professionale manuale in acciaio cromato. Serbatoio con capacità di 156 punti, utilizza punti da 13/4 a 13/8. Cuce fino a 45 ff. Garanzia **5 anni**.



<b>132001</b>	Rapid R 23
<b>132004</b>	(sc.5000 pz.) punti 13/4
<b>132006</b>	(sc.5000 pz.) punti 13/8

### ARTIGLIO CUTTER SX-1258

Cutter professionale SUPER SAFETY, con corpo in metallo zincato e finiture soft grip antiscivolo, idoneo anche per mancini. Lama trapezoidale a rientro automatico e tagliaregge. Il sistema di ritrazione a molla, conforme alle norme europee antinfortunistica, determina l'immediato rientro della lama al rilascio del cursore di avanzamento. Il pulsante di blocco/sblocco lama garantisce sicurezza contro possibili incidenti e consente di riporre il cutter in tasca.



<b>150758</b>	Cutter SX-1258
<b>150763</b>	Lame SX-1258 (Cf. 10 pz.)

### ARTIGLIO SX-42

Cutter di precisione a lama Standard media, impugnatura ergonomica, lama metallica pretranciata, con guidalama metallico, fermalama a scatto.



<b>150767</b>	Cutter SX- 42
---------------	---------------

### OLFA CUTTER

Cutter professionale di precisione, lama metallica grande pretranciata in acciaio, con guidalama metallico, fermalama a vite.



<b>150759</b>	Cutter Olfa
<b>150762</b>	Sc.50 pz. lame ricambio

### ARTIGLIO CUTTER SX-12-1

Cutter con lama trapezoidale a rientro automatico. Sistema di ritrazione a molla conforme alle norme europee di antinfortunistica.



<b>150757</b>	Cutter SX-12-1
<b>150766</b>	Lame SX-12-1 (Cf. 10 pz.)

### ARTIGLIO CUTTER PRO L


Cutter di precisione, a lama Standard grande, impugnatura ergonomica, lama metallica pretranciata, con guidalama metallico, fermalama a scatto.



<b>150755</b>	Cutter Pro L
---------------	--------------

### ARTIGLIO LAME STANDARD

Confezione 10 lame metalliche pretranciate di ricambio per cutter, 2 misure.



<b>150761</b>	Formato grande
<b>150760</b>	Formato medio

## OLFA ART KNIF CUTTER DI PRECISIONE

Cutter con mandrino fermalame, cappuccio di protezione. Per tagli di massima precisione. Fornito con 25 lame di ricambio.



**150751** Cutter Art Knif  
**150764** Lame Art Knif (Cf. 25 pz.)

## LEBEZ FORBICI INOX

Forbici in acciaio inox con impugnatura in ABS.



**150827** cm. 22,5

## MAESTRI TENDIREGGIA FA/PLAST 13 - 16

Tendireggia manuale metallico a trazione diretta per regge in polipropilene. Leve di azionamento in lamiera stampata dotate di comode manopole antiscivolo, base di appoggio in alluminio pressofuso robusta e molto ampia. Utilizza sigilli del tipo aperto di due misure.



**171004** Tendireggia FA/PLAST 13-16

## ARTIGLIO CUTTER APRICARTONI SX-783

Cutter apricartoni di sicurezza, impugnatura antiscivolo. Fornito con 3 lame ricambio.



**150756** Cutter Apricartoni SX-783  
**150765** Lame SX-783 (Cf. 10 pz.)

## MAESTRI REGGE POLIPROPILENE 12 - 15 MM.


Regge il polipropilene di colore nero per utilizzo su tendireggia manuali. Atossica non biodegradabile, totalmente riciclabile. Superficie ad impronta gofrata, resistenza alla trazione: 28÷32 Kg/mm 2 (15÷35%).



**171006** 12 mm. x 1000 mt.  
**171007** 15 mm. x 900 mt.

## MAESTRI SIGILLI

Sigilli metallici per regge in polipropilene. Conf. 2500 pz.



**171008** da 13 mm. per regge da 12 mm.  
**171009** da 16 mm. per regge da 15 mm.

## MAESTRI PORTAREGGE

Carrello portaregge per regge in polipropilene a caricamento frontale della bobina. Telaio in metallo verniciato solido e robusto dotato di cuscinetti a sfera. Per regge con Ø interno di 60/62 mm.. Dimensioni cm. 28x26x40.



**171005** Portaregge



## CLUTCHER ONE

Fascettatrice multiuso realizzata in policarbonato antiurto, fornita con bobina da mt.10, un riavvolgitore, tre caricatori da 20 clips ed una lama di ricambio. Ideale per imballare o sigillare sacchi e cartoni e per il fissaggi di fili e cavi di qualunque genere.



174900	Clutcher One
174901	Bobina in nylon dentato 10 mt.
174902	Caricatore da 20 clips di bloccaggio



## RAPID COLLA PROFESSIONALE

Colla termofusibile per incollatrici. Ø 12 mm. x 190 di lunghezza. Atossica, approvata anche in ambiente alimentare. Confezione da 1 Kg.

171011	Colla Professionale
--------	---------------------

## VINAVIL COLLA UNIVERSALE

Colla acetovinilica universale; senza solventi ed inodore, è adatta per la scuola e la casa, per incollare carta, tela, legno e sughero. Particolarmente adatto per lavori di hobbistica. Diventa trasparente quando si asciuga. Disponibile in due formati.



122590	Vinavil gr.100
122591	Vinavil kg. 1

## RAPID INCOLLATRICE PRO EG 320

Incollatrice per uso professionale ed industriale. Compatta e ben bilanciata permette uso continuo e non affaticante, grazie al grilletto a 4 dita. Capacità di estrusione 1000 gr/h. Sistema di riscaldamento veloce: meno di 3 minuti, interruttore On/Off integrato. Utilizza colla termofusibile Ø 12 mm.



171010	Incollatrice Pro EG 320
--------	-------------------------

## UHU ATTACCATUTTO EXTRA

Adesivo istantaneo in gel trasparente, resistente all'acqua, alla benzina, agli olii, adatto per carta, legno, stoffa, metalli, vetro e molti materiali plastici. Tubetto da 20 ml.



122602	Attaccatutto
--------	--------------

## SUPER ATTACK

Colla cianoacrilica attaccatutto universale istantaneo, adatto per ceramica, porcellana, metallo, materie plastiche, cuoio, gomma, vetro e legno.




122605	Super Attak gr. 3
122608	Super Attak gr. 4



## SUPER ATTACK POWER GEL NEW

Colla cianoacrilica attaccatutto universale in formulazione gel, incollaggi duraturi per piccole superfici. Incolla perfettamente ed in maniera invisibile gomma, pelle, legno, metallo, porcellana, carta, plastica e materiale porosi. Dotato di cappuccio antiotturazione, disponibile nella conf. da 3 gr.

122611	Super Attak Power Gel
--------	-----------------------



## SUPER ATTACK BRUSH NEW

Colla cianoacrilica attaccatutto universale, il cui pratico pennello permette una facile applicazione con precisione assoluta, anche nei particolari più minuti. Ideale per incollaggio di gomma, metallo, legno, ceramica e vari tipi di plastica. Inodore e senza solventi, disponibile nella conf. da 5 gr.

122612	Super Attak Brush
--------	-------------------

## SIAM ELASTICI

Elastici in gomma in buste da 1 Kg. e da 100 gr., disponibili in diverse misure.



<b>152005</b>	Gialli Kg. 1	Ø 25-50-75-100-120- 150
<b>152060</b>	A fettuccia Verdi Kg. 1	Ø 120- 150
<b>152095</b>	Assortiti Kg. 1	
<b>152010</b>	Assortiti Gr. 100	

<b>Dim.</b>	330 - Ø25	332 - Ø50	334 - Ø75
<b>Ø mm.</b>	335 - Ø100	339 - Ø120	337 - Ø150

Per il codice completo, aggiungere il codice Dimensione Ø mm.

## CARTA DA IMBALLO

Carta da imballo avana da 80 gr/mq., in confezione rotolo da 5 kg. (circa 40 ff.), formato cm. 150x100.



<b>165001</b>	Carta da imballo
---------------	------------------

## COLOMPAC BUSTE SPEDIZIONI

Robusta busta a sacco in cartoncino microonda, protettiva ed ecologica. Altezza del contenuto variabile fino a 5 cm., chiusura autoadesiva. Disponibile in 2 formati.



	dimensioni L x P x H
<b>161810</b>	cm. 18x5x27 - A5
<b>161811</b>	cm. 23,5x3,5x34 - A4

## SPAGO MEDIO

Gomitolo spago medio da imballo, disponibile da gr. 500 e gr. 100.



<b>165100</b>	gr. 500
<b>165102</b>	gr. 100



## SPAGO GROSSO

Gomitolo spago grosso da imballo, disponibile da gr. 500.

<b>165103</b>	Spago Grosso
---------------	--------------

## SCATOLE CARTONE ONDULATO

Robusta scatola in cartone doppia onda, ideali per imballaggi e spedizioni. Disponibili in diversi formati.



	dimensioni L x P x H
<b>161820</b>	cm. 31x16x19
<b>161821</b>	cm. 22x25x30
<b>161822</b>	cm. 28x30x40
<b>161823</b>	cm. 51x30x40

## BUSTE IN TYVEK

Buste a sacco per spedizioni in Tyvek, il Tyvek è un materiale composto da 100% di polietilene che rende le buste indistruttibili, resistenti alla lacerazione, alla perforazione ed impermeabili, disponibili in diversi formati.



<b>161700</b>	cm. 22,9x32,4
<b>161701</b>	cm. 25x35,3
<b>161702</b>	cm. 25x35,3 con soff.



## BLASETTI BUSTE IMBOTTITE

Buste a sacco per spedizioni, con imbottitura interna in polietilene a bolle d'aria, chiusura autoadesiva, disponibili in diversi formati.



	formato utile
161649	cm. 12x21
161650	cm. 15x21
161655	cm. 18x26
161660	cm. 24x33
161661	cm. 27x36
161665	cm. 30x44
161670	cm. 35x48

## FAVORIT BUSTE ADESIVE PORTADOCUMENTI "SENZA DICITURA"

Buste portadocumenti in polietilene trasparente neutra, senza nessuna dicitura, da attaccare sull'esterno dell'imballo, impermeabile, con apertura sul lato lungo, disponibile in varie dimensioni.



	formato utile	confezione
165164	mm. 310x230	50 pz.
165163	mm. 225x160	250 pz.
165161	mm. 230x110	100 pz.

## FILM ESTENSIBILE

Bobina di film estensibile, spessore da 23 micron, per fasciare più colli contemporaneamente.



165130	cm. 50x200 mt.	Kg. 2,160	<input checked="" type="checkbox"/>
165133	cm. 50x200 mt.	Kg. 2,160	<input type="checkbox"/> <input checked="" type="checkbox"/>
165132	cm. 12,50x95 mt	Gr. 420	<input checked="" type="checkbox"/>
165131	Coppia Manici per Film Estensibile		
Colore	012 trasparente	011 bianco	001 nero

Per il codice completo, aggiungere il codice colore

## FAVORIT BUSTE ADESIVE PORTADOCUMENTI "CONTIENE DOCUMENTI"

Buste portadocumenti in polietilene trasparente con dicitura "Contiene Documenti", da attaccare sull'esterno dell'imballo, impermeabile, con apertura sul lato lungo, disponibile in varie dimensioni.



	formato utile	confezione
165162	mm. 225x160	100 pz
165160	mm. 165x110	100 pz

## BUSTE MINIGRIP

Buste minigrip in plastica trasparente, con cerniera a pressione per confezionare oggetti e materiali di diversa forma e natura. Le dimensioni indicate si intendono nette.



	formato utile	confezione
165120	cm. 10X15	100 pz.
165121	cm. 12x17	100 pz.
165122	cm. 15x22	100 pz.
165123	cm. 25x35	100 pz.

## AIRCAP PLURIBOLL

Rotolo di polietilene a bolle d'aria, ideale per avvolgere e proteggere oggetti da spedire. Disponibile in diversi formati.



165137	cm. 100x100 mt.
165135	cm. 100x10 mt.
165136	cm. 50x7,5 mt.



## DYMO PESAPACCHI S 100

Bilancia portatile industriale per pacchi fino a 100 Kg.. Struttura robusta e molto maneggevole, display staccabile per visualizzare il peso in ogni situazione. Alimentazione AC e cavo Usb (inclusi) + batterie AAA (non incluse). Funziona con Windows XP/Vista/7/8 e Mac OS V.10.4. Intervallo pesatura: 100 gr., funzione tara, autospegnimento. Piattaforma di pesatura cm. 30x30.

**150977** Pesapacchi Dymo S 100

## TESA PACK ECO

Nastro adesivo da imballo realizzato con il 100% di plastica riciclata. Svolgimento silenzioso, privo di solventi, sul dorso è impresso il simbolo ecologico. Formato 50 mm x 66 mt.



**120504** Pack Eco

## SYROM NASTRI DA IMBALLO

Nastri adesivi in polipropilene silenzioso da imballo, disponibili in diversi formati.



<b>120500</b>	mm 50x66 mt.	<input type="radio"/>	<input checked="" type="radio"/>	<input type="radio"/>
<b>120522</b>	mm 50x132 mt.	<input type="radio"/>	<input checked="" type="radio"/>	<input type="radio"/>
<b>120521</b>	mm 75x66 mt.	<input type="radio"/>	<input checked="" type="radio"/>	<input type="radio"/>
<b>Colore</b>	011 bianco	012 trasparente	013 avana	

Per il codice completo, aggiungere il codice colore

## SYROM NASTRI DA IMBALLO IN CARTA

Nastri adesivi in carta avana, altezza 50 mm, lunghezza 50 mt.



**120509** Imballo Carta

## SYROM NASTRI DA IMBALLO PRESTAMPATI

Nastri adesivi da imballo con scritta prestampata "FRAGILE" e "SIGILLO DI GARANZIA", altezza 50 mm, lunghezza 66 mt.

<b>120510</b>	Fragile
<b>120511</b>	Sigillo di garanzia



## SYROM NASTRI DA IMBALLO PERSONALIZZATO

Nastro adesivo in polipropilene silenzioso da imballo, fornibile in formati mm 50x66 mt/132 mt e mm.75x 66 mt/132 mt.. Realizzati con il vostro logo stampato 1 o più colori. Supporto di colore avana, bianco o trasparente.



**Preventivo su richiesta.**

## 3M NASTRI SECURITY TYPE

Nastro adesivo segnaletico in PVC da 160 micron ad elevata resistenza. Ideale per delimitare spazi e zone e per segnalare aree vietate o dispositivi di emergenza. Formato mm. 50 x 30 mt., disponibile in 2 versioni.



<b>120550</b>	Giallo/Nero
<b>120551</b>	Bianco/Rosso



**TESA EXTRA POWER**

Nastro adesivo privo di solventi, resistente agli agenti atmosferici, adatto per applicazioni interni ed esterne. Superficie tramata colore argento, dimensioni mm.50x10 mt.. Adatto per rinforzare, viene utilizzato per lavori manuali e risolvere situazioni in maniera pratica e veloce, strappabile anche con le mani.

**120730**

Extra Power

**STENDINASTRO 50**

Dispenser manuale per nastri da imballo larghi fino a 50 mm. e lunghi fino a 132 mt.. Dotato di frizione regolabile.

**121300**

Stendinastro 50

**STENDINASTRO 75**

Dispenser manuale per nastri da imballo larghi fino a mm. 75 e lunghi fino a 132 mt.. Dotato di frizione regolabile.

**121305**

Stendinastro 75

**SIGILLATORE DA BANCO****NEW**

Sigillatore automatico da banco in metallo per sacchetti. Usa nastri in PVC da mm. 9 o 12.x 66 mt.

**121052**

Sigillatore da banco

**121053**

Nastri in PVC rosso mm 9x66 mt

**3M C 38**

Dispenser da tavolo per nastri fino a 19 mm x 33 mt.

**121010**

C 38

**SYROM NASTRI ADESIVI**

Nastro adesivo in polipropilene, alta resistenza, misure da 10 mt e 33 mt (per nastratori standard) e da 66 mt (per nastratori giganti).

**120011**

Conf. 10 rtl.

15 mm x 10 mt

**120012**

Conf. 8 rtl.

19 mm x 10 mt

**120020**

Conf. 10 rtl.

15 mm x 33 mt

**120025**

Conf. 8 rtl.

19 mm x 33 mt

**120031**

Conf. 10 rtl.

15 mm x 66 mt

**120032**

Conf. 8 rtl.

19 mm x 66 mt

**120033**

Conf. 6 rtl.

25 mm x 66 mt

**SIAM NASTRATORE 66 MT**

Dispenser da tavolo a base appesantita, per nastri adesivi fino a max 25 mm x 66 mt.

**121040**

Nastratore 66 mt

## NASTRO SEGNALETICO

Nastro segnaletico bianco-rosso in polietilene, altezza cm. 7, rotolo da mt. 200, spessore mm. 0,04.



**242621**

Nastro segnaletico



## SYROM NASTRI BIADESIVI

Nastro biadesivo trasparente in diverse misure.

**120450**  
**120455**

15 mm x 10 mt  
19 mm x 50 mt



## SYROM NASTRI BIADESIVI FISSAFORTE

Nastri biadesivo in polietilene espanso, altezza 25 mm, lunghezza 50 mt.

**120460**  
**120461**

25 mm x 50 mt  
25 mm x 5 mt



## SYROM NASTRO ISOLANTE

Nastro adatto per imballare, legare fili e cavi elettrici, autoestinguente, conforme alla normativa IEC 454-3-1. Altezza 15mm. Lunghezza 10 mt.

**120720**

Nastro Isolante



## 3M STRISCE ANTISCIVOLO SAFETY WALK

Strisce autoadesive con granuli abrasivi antiscivolo, semplici da applicare. Offrono grande resistenza nel tempo. Ideale per scale, corridoi ed ingressi. Disponibili in 3 diversi modelli.

**242500**  
**242505**  
**242506**

mm.19x61 cm.  
mm.25x18,2 mt.  
mm.50x18,2 mt.

cf. 5 strisce  
cf. 1 rotolo  
cf. 1 rotolo

## INTERNET ARMADIETTI PORTACELLULARI

NEW

Armadietti per custodia telefoni cellulari. Struttura esterna in alluminio, interno in MDF, pannello porta in acrilico trasparente con serratura con 2 chiavi. Celle numerate e personalizzabili, maniglia di trasporto in metallo. Possono essere fissati a parete (tasselli inclusi)



**238052**  
**238053**

24 posti - Cm.26x19x38,5  
36 posti - Cm.29x19x50

## BREFIOCART PORTACELLULARI

NEW

Contenitore portacellulari in cartone ondulato KBMT 264E. Spazi personalizzabili per nomi e cognomi. Già montati pronti all'uso. Dimensioni cm.26,5x38,5x8, capacità 30 telefoni.



**238054**

30 posti - Cm. 26,5x38,5x8



# Bel tentativo

# Ben fatto!

Cambia abitudine,  
esponi con stile!

**DURAFRAME®**  
LA CORNICE ESPOSITIVA



## DURAFRAME® a fissaggio adesivo

Cornice espositiva per esporre informazioni e avvisi in modo elegante ed ordinato. Adatta a superfici lisce. Può essere rimossa e riposizionata su vetro, identica su entrambi i lati, consente una visualizzazione fronte-retro. L'inserto è facilmente sostituibile grazie all'apertura del pannello frontale magnetico trasparente antiriflesso. Utilizzabili in senso orizzontale e verticale.



## DURAFRAME® MAGNETIC a fissaggio magnetico

Cornice espositiva a fissaggio magnetico per esporre inserti in modo elegante ed ordinato su qualsiasi superficie metallica. L'inserto è facilmente sostituibile sollevando e riposizionando la cornice. È l'ideale per esporre documentazione in ambienti di lavoro quali officine, magazzini, cantieri, spogliatoi, nonché su lavagne e bacheche magnetiche. Utilizzabile in senso orizzontale e verticale.



Cod.	Rif.Art.	Formato Utile	Colore	Conf.
174100.001	4872-01	A4 - 21x29,7 cm	nero	2 pz.
174100.003	4872-03	A4 - 21x29,7 cm	rosso	2 pz.
174100.014	4872-23	A4 - 21x29,7 cm	argento	2 pz.
174110.014	4873-23	A3 - 29,7x42 cm	argento	2 pz.

Cod.	Rif.Art.	Formato Utile	Colore	Conf.
174120.003	4869-03	A4 - 21x29,7 cm	rosso	5 pz.
174120.014	4869-23	A4 - 21x29,7 cm	argento	5 pz.
174125.003	4868-03	A3 - 29,7x42 cm	rosso	5 pz.
174125.014	4868-23	A3 - 29,7x42 cm	argento	5 pz.



## DURAFRAME® SECURITY A4 a fissaggio adesivo o magnetico

Cornice espositiva dotata di pannello frontale magnetico antiriflesso. Cornice bicolore ideale per la segnaletica di sicurezza conforme alla normativa ISO 3864-4. Può essere applicata in orizzontale o verticale e quando applicata su vetro i cartelli sono visibili da entrambi i lati. Sostituzione dell'inserto facile e veloce! Le cornici adesive sono applicabili su superfici lisce e solide e sono rimovibili dalle superfici vetrate. Le cornici magnetiche sono applicabili su lavagne magnetiche e superfici metalliche come, totem informativi, grigliati, macchinari di produzione e armadietti.

Cod.	Rif.Art.	Fissaggio	Formato Utile	Colore	Conf.
174135.380	4944-130	Adesivo	A4 - 21x29,7cm	giallo-nero	2 pz.
174135.381	4944-131	Adesivo	A4 - 21x29,7cm	verde-bianco	2 pz.
174135.382	4944-132	Adesivo	A4 - 21x29,7cm	rosso-bianco	2 pz.
174136.380	4945-130	Magnetico	A4 - 21x29,7cm	giallo-nero	5 pz.
174136.381	4945-131	Magnetico	A4 - 21x29,7cm	verde-bianco	5 pz.
174136.382	4945-132	Magnetico	A4 - 21x29,7cm	rosso-bianco	5 pz.



## DURAFRAME® POSTER a fissaggio adesivo

Un grande formato per un grande effetto  
Cornice espositiva per attirare l'attenzione su pubblicità o manifesti. Ideale per le superfici lisce; può essere rimossa e riposizionata sul vetro senza lasciare residui. Identica su entrambi i lati, consente una visualizzazione fronte-retro. L'inserto è facilmente sostituibile grazie all'apertura del pannello frontale magnetico, trasparente e antiriflesso. Facile applicazione grazie alle bande adesive poste sul retro della cornice. Utilizzabile in orizzontale o in verticale.

Cod.	Rif.Art.	Formato Utile	Colore	Conf.
174130.001	4996-01	50 x 70 cm	nero	1 pz.
174130.014	4996-23	50 x 70 cm	argento	1 pz.
174131.001	4992-01	70 x 100 cm	nero	1 pz.
174131.014	4992-23	70 x 100 cm	argento	1 pz.

# PRODOTTI PER L'ETICHETTATURA DI MAGAZZINI E AREE DI PRODUZIONE

**DURABLE**  
THE STYLE OF SUCCESS

I prodotti per l'etichettatura permettono un'accurata identificazione delle merci e degli spazi, che è alla base dell'ottimizzazione dei processi di produzione e dell'organizzazione delle aree del magazzino. I prodotti DURABLE permettono un facile aggiornamento dei dati logistici senza la necessità di spostare le buste: sostituisci solo l'inserto! Realizzate in PPL blu con copertina frontale trasparente, sono robuste, antistrappo e adatte all'uso con scanner. Crea e stampa inserti personalizzati tramite il software gratuito on-line DURAPRINT® (www.duraprint.it).



## TASCHE E BUSTE CON BANDE MAGNETICHE: per l'identificazione di scaffali, armadietti o grigliati metallici



Cod.	Rif. Art.	Contenuto	Colore	Conf.
171055.002	1741	Formato inserto: 100 x 38 mm (L x H) Dimensioni prodotto: 113 x 53 mm (L x H)	07 blu	50 pz.
171056.002	1742	Formato inserto: 150 x 67 mm (L x H) Dimensioni prodotto: 163 x 88 mm (L x H)	07 blu	50 pz.
171057.002	1757	Formato inserto: 210 x 74 mm (L x H) Dimensioni prodotto: 223 x 81,5 x 2,3 mm (L x H x P)	07 blu	50 pz.
171058.002	1758	Formato inserto: 297 x 74 mm (L x H) Dimensioni prodotto: 311 x 81,5 x 2,3 mm (L x H x P)	07 blu	50 pz.
171060.002	1743	Formato inserto: 210 x 148 mm (L x H) - A5 orizzontale Dimensioni prodotto: 223 x 163 mm (L x H)	07 blu	50 pz.
171061.002	1744	Formato inserto: 210 x 297 mm (L x H) - A4 verticale Dimensioni prodotto: 223 x 313 mm (L x H)	07 blu	50 pz.
171062.002	1745	Formato inserto: 297 x 210 mm (L x H) - A4 orizzontale Dimensioni prodotto: 311 x 225 mm (L x H)	07 blu	50 pz.
171059.002	1756	Formato inserto: 148 x 105 mm (L x H) - A6 orizzontale Dimensioni prodotto: 163 x 120 x 2,3 (L x H x P)	07 blu	50 pz.

## TASCHE E BUSTE CON BANDE ADESIVE: aderiscono perfettamente su qualsiasi superficie, come pallet, cartoni e contenitori



Cod.	Rif. Art.	Contenuto	Colore	Conf.
171063.002	1759	Formato inserto: 100 x 38 mm (L x H) Dimensioni prodotto: 113 x 53 x 1,7 mm (L x H x P)	07 blu	50 pz.
171064.002	1762	Formato inserto: 150 x 67 mm (L x H) Dimensioni prodotto: 163 x 83 x 1,7 mm (L x H x P)	07 blu	50 pz.
171065.002	1794	Formato inserto: 210 x 74 mm (L x H) Dimensioni prodotto: 223 x 81,5 x 1,7 mm (L x H x P)	07 blu	50 pz.
171066.002	1796	Formato inserto: 297 x 74 mm (L x H) Dimensioni prodotto: 311 x 81,5 x 1,7 mm (L x H x P)	07 blu	50 pz.
171067.002	1763	Formato inserto: 148 x 105 mm (L x H) - A6 orizzontale. Dimensioni prodotto: 163 x 120 x 1,7 mm (L x H x P)	07 blu	50 pz.
171068.002	1795	Formato inserto: 210 x 148 mm (L x H) - A5 orizzontale. Dimensioni prodotto: 223 x 163 x 1,7 mm (L x H x P)	07 blu	50 pz.
171069.002	1797	Formato inserto: 210 x 297 mm (L x H) - A4 verticale Dimensioni prodotto: 223 x 313 x 1,7 mm (L x H x P)	07 blu	50 pz.
171070.002	1798	Formato inserto: 297 x 210 mm (L x H) - A4 orizzontale Dimensioni prodotto: 311 x 225 x 1,7 mm (L x H x P)	07 blu	50 pz.

## BUSTE CON FASCETTE DI AGGANCIO: dotata di aletta di chiusura che la rende idonea per esterni. Per l'applicazione su grigliati metallici




Cod.	Rif. Art.	Contenuto	Colore	Conf.
171071.002	1749	Formato inserto: 210 x 148 mm (L x H) - A5 orizzontale Dimensioni prodotto: 223 x 380 mm (L x H)	07 blu	50 pz.
171072.002	1750	Formato inserto: 210 x 297 mm (L x H) - A4 verticale Dimensioni prodotto: 223 x 530 mm (L x H)	07 blu	50 pz.
171073.002	1751	Formato inserto: 297 x 210 mm (L x H) - A4 orizzontale Dimensioni prodotto: 311 x 442 mm (L x H)	07 blu	50 pz.

## BUSTE CON FILO METALLICO DI AGGANCIO: con filo metallico zincato. Fissaggio sicuro su casse in legno, cartoni, grigliati



Cod.	Rif. Art.	Contenuto	Colore	Conf.
171076.002	1752	Formato inserto: 210 x 148 mm (L x H) - A5 orizzontale Dimensioni prodotto: 223 x 218 mm (L x H) Dimensioni con filo metallico: 329 x 226 mm (L x H)	07 blu	50 pz.
171077.002	1753	Formato inserto: 210 x 297 mm (L x H) - A4 verticale Dimensioni prodotto: 223 x 368 mm (L x H) Dimensioni con filo metallico: 329 x 376 mm (L x H)	07 blu	50 pz.
171078.002	1754	Formato inserto: 297 x 210 mm (L x H) - A4 orizzontale Dimensioni prodotto: 311 x 280 mm (L x H) Dimensioni con filo metallico: 329 x 288 mm (L x H)	07 blu	50 pz.

## BUSTE A FASCIA PER PIEDE PALLET: aggancio tramite chiusura a strappo. Tutti i lati sono etichettabili.



Cod.	Rif. Art.	Contenuto	Colore	Conf.
171079.002	1724	Formato inserto: 140 x 65 / 90 x 65 mm (L x H) Dimensioni prodotto: 596 x 75 x 0,8 mm (L x H x P)	07 blu	50 pz.




# SEGNALETICA DA PAVIMENTO PER MAGAZZINI E AREE DI PRODUZIONE



Per orientarci ci affidiamo principalmente a scritte ed immagini, quindi una buona segnaletica è fondamentale per guidarci e farci osservare le norme di sicurezza sul lavoro. DURALINE STRONG è concepito per segnalare in modo resistente e duraturo nelle aree pericolose e nei passaggi pedonali, passerelle e vialetti all'interno di magazzini e aree di produzione. I prodotti di comunicazione visiva sono sempre più utilizzati per l'efficienza e l'organizzazione flessibile del posto di lavoro secondo i principi di lean management. La segnaletica da pavimento e quella di sicurezza sono conformi alla norma ASR A1.3 e alla normativa DIN ISO 7010; entrambe facilitano la marcatura ottimale e la conformità alle normative di sicurezza nei magazzini e nei reparti di produzione e stoccaggio.

## DURALINE STRONG

Nastro adesivo extra-forte per la segnaletica orizzontale in ambienti interni.  
Perfetta adesione grazie ai bordi smussati, resistenza allo scivolamento R10 e conforme alla normativa DIN 51130  
In materiale estruso di alta qualità con spessore di 1,2 mm che lo rende robusto e resistente alle abrasioni  
Disponibile nei colori RAL 1003 giallo segnale, RAL 3001 rosso segnale e RAL 6032 verde segnale



## DURALINE STRONG 2 COLOUR


Nastro adesivo extra-forte a due colori per la segnaletica orizzontale in ambienti interni Resistenza allo scivolamento R9  
Disponibile nei colori RAL 1003/9004 giallo-nero, RAL 3001/9003 rosso-bianco, RAL 6032/9003 verde-bianco  
Spessore 0,7 mm  
Resistente al passaggio di carrelli elevatori\*  
\* Tranne che per i movimenti di frenata e di svolta



Cod.	Rif.Art.	Dimensioni (HxL)	Colore	Conf.
171037	1726	50 mm x 30 m	380 giallo/nero, 381 verde/bianco, 382 rosso/bianco	1 rotolo
171034	1725	50 mm x 30 m	003 rosso, 005 giallo, 004 verde	1 rotolo

## SEGNALETICA DA PAVIMENTO SAGOMATA

Per l'individuazione di aree pericolose, aree di stoccaggio, passaggi pedonali ecc.  
Resistenza allo scivolamento R9 e conforme alla normativa DIN 51130  
Simbolo adesivo per l'applicazione su pavimenti nelle aree interne  
Robusto e resistente alle abrasioni  
Colore: RAL 1003 giallo segnale



Cod.	Rif.Art.	Contenuto	Colore	Conf.
171040	1700	Forma T - Dimensioni (P x H x L): 100 mm x 0,7 mm x 150 mm	04 giallo	10 pz. per conf.
171041	1701	Forma Croce - Dimensioni (P x H x L): 150 mm x 0,7 mm x 150 mm	04 giallo	10 pz. per conf.
171042	1702	Forma Angolo - Dimensioni (P x H x L): 100 mm x 0,7 mm x 100 mm	04 giallo	10 pz. per conf.
171043	1703	Forma "Striscia", Dimensioni (P x H x L): 50 mm x 0,7 mm x 150 mm	04 giallo	10 pz. per conf.
171044	1704	Forma Cerchio - Dimensioni: Ø 100 mm, spessore: 0,7 mm	04 giallo	10 pz. per conf.
171045	1705	Forma Freccia - Dimensioni (P x H x L): 100 mm x 0,7 mm x 200 mm	04 giallo	10 pz. per conf.

## SEGNALETICA DI SICUREZZA REGISTRATA

Pittogrammi di sicurezza adesivi per l'applicazione su pavimenti nelle aree interne come magazzini, centri di distribuzione, produzione...  
Per l'individuazione di aree pericolose, aree di stoccaggio, passaggi pedonali ecc.  
Resistenza allo scivolamento R9 e conforme alla normativa DIN 51130  
Conforme alla normativa UNI EN ISO 7010  
Robusto e resistente alle abrasioni  
Dimensioni: Ø 430 mm, Spessore 0,4 mm. Cod. 1734: (P x H) 430 mm x 378 mm (= Lunghezza lato 430 mm), Spessore 0,4 mm



Cod.	Rif.Art.	Contenuto	Colore	Conf.
171047	1728	"Vietato fumare" P002 conforme alla normativa UNI EN ISO 7010	03 rosso	1 pz. per conf.
171050	1729	"Indossare la protezione auricolare" M003 conforme alla normativa UNI EN ISO 7010	06 azzurro	1 pz. per conf.
171048	1730	"Accesso vietato alle persone non autorizzate" D-P006 conforme alla normativa DIN 4844-2	03 rosso	1 pz. per conf.
171051	1731	"Passaggio obbligatorio" M024 conforme alla normativa UNI EN ISO 7010	06 azzurro	1 pz. per conf.
171049	1732	"Vietato ai pedoni" P004 conforme alla normativa UNI EN ISO 7010	03 rosso	1 pz. per conf.
171052	1733	"Calzature di sicurezza obbligatorie" M006 conforme alla normativa UNI EN ISO 7010	06 azzurro	1 pz. per conf.
171054	1734	"Attenzione passaggio carrelli" W014 conforme alla normativa UNI EN ISO 7010	04 giallo	1 pz. per conf.
171053	1735	"Gilet di sicurezza ad alta visibilità obbligatorio" M015 conforme alla normativa UNI EN ISO 7010	06 azzurro	1 pz. per conf.



## SEGNALETICA DA PAVIMENTO, FORMA "IMPRONTA"

Per l'individuazione di passaggi pedonali  
Resistenza allo scivolamento R9 e conforme alla normativa DIN 51130  
Forma adesiva per l'applicazione su pavimenti nelle aree interne  
Robusto e resistente alle abrasioni  
Colore: RAL 1003 giallo segnale

Cod.	Rif.Art.	Dimensioni (PxHxL)	Colore	Conf.
171046	1727	90 x 0,7 x 240 mm	04 giallo	5 paia



## Cartelli segnalatori in alluminio

Cartelli di sicurezza con dimensioni e caratteristiche cromatiche e colorimetriche dei segnali conformi alle norme UNI 7543 D.Lgs 81 del 09/04/08. Cartelli in alluminio piano, adatto sia in ambienti interni che esterni con atmosfere anche molto aggressive. Buona resistenza ai solventi. Elevata resistenza e durata nel tempo grazie alle caratteristiche della stampa e dei materiali.



Cartelli con segnali di divieto

Cod.	Descrizione	LxH	Umv
247000	Proprietà privata vietato l'accesso	20x30cm	pz
247001	Vietato l'accesso ai non addetti ai lavori	27x37cm	pz
247002	Vietato fumare	27x43cm	pz
247003	Sosta vietata	20x30cm	pz
247004	È vietato depositare materiali	27x43cm	pz
247005	È vietato arrampicarsi sugli scaffali	16,6x26,2cm	pz
247006	Non usare in caso di incendio	11,5x16cm	pz
247007	Divieto di transito ai pedoni	27x37cm	pz
247008	Vietato l'uso di telefoni cellulari	16,6x23,3cm	pz
247009	Non usare acqua per spegnere incendi su parti elettriche	16,6x26,2cm	pz
247010	Vietato fumare e usare fiamme libere	16,6x23,3cm	pz



Cartelli con segnali di informazione

Cod.	Descrizione	LxH	Umv
247011	Parcheggio riservato ai condomini	20x30cm	pz
247012	Parcheggio riservato ai clienti	20x30cm	pz
247016	Area sottoposta a videosorv.	20x30cm	pz
247017	Area videosorvegliata con registrazione	20x30cm	pz
247014	Orario di lavoro	30x20cm	pz
247018	Vendesi (in materiale PPL)	30x20cm	pz
247019	Affittasi (in materiale PPL)	30x20cm	pz
247022	Entrata	30x20cm	pz
247013	Attenti al cane	25x12,5cm	pz
247015	Norme di P.Socc. infortunati	33,3x47cm	pz
247020	Portata massima	30x20cm	pz
247024	Locale quadri elettrici	30x20cm	pz
247023	Portate: spalla - piano	30x20cm	pz
247021	Uscita ➡	30x20cm	pz



Cartelli multisimbolo


Cod.	Descrizione	LxH	Umv
247025	Impianti elettrici sotto tensione / È vietato.../È obbligatorio...	50x33,3cm	pz
247026	Lavori in corso / È vietato.../È obbligatorio	50x33,3cm	pz
247027	In caso di incendio non usare l'ascensore...	30x20cm	pz
247028	Uscita di emergenza... / Vietato depositare...	30x20cm	pz







Cartelli con segnali di pericolo


Cod.	Descrizione	LxH	Umv
247029	Lavori in corso	35x12,5cm	pz
247030	Attenzione cancello automatico	35x12,5cm	pz
247031	Attenzione carrelli in movimento	35x12,5cm	pz
247032	Attenzione corrente elettrica	35x12,5cm	pz
247033	Pericolo di caduta	35x12,5cm	pz
247034	Pericolo di incendio	35x12,5cm	pz
247035	Pericolo limite di sicurezza	35x12,5cm	pz
247036	Pericolo alta tensione	35x12,5cm	pz











**Cartelli con segnali di obbligo**

Cod.	Descrizione	LxH	Umv
247037	Lasciare liberi i passaggi e le uscite	35x12,5cm	pz
247038	Passaggio obbligatorio per i pedoni	35x12,5cm	pz
247039	Uscita di emergenza lasciare libero il passaggio	35x12,5cm	pz
247040	È obbligatorio proteggere gli occhi	35x12,5cm	pz
247041	È obbligatorio il casco di protezione	35x12,5cm	pz
247042	È obbligatorio proteggere le vie respiratorie	35x12,5cm	pz
247043	È obbligatorio usare i guanti protettivi	35x12,5cm	pz
247044	Calzatura di sicurezza obbligatoria	35x12,5cm	pz
247045	È obbligatorio proteggere l'udito	35x12,5cm	pz
247046	È obbligatorio usare i mezzi di protez. person.	30x20cm	pz
247047	È obbligatorio versare i rifiuti nell'apposito contenitore	35x12,5cm	pz
247048	Veicoli a passo d'uomo	50x70cm	pz
247049	Procedere a velocità di sicurezza	50x70cm	pz



### Cartelli con segnali di emergenza e antincendio

Cod.	Descrizione	LxH	Umv
247050	Uscita di emergenza	25x31cm	pz
247051	Uscita di emergenza a sx	25x31cm	pz
247052	Uscita di emergenza a dx	25x31cm	pz
247053	Punto di raccolta	25x31cm	pz
247054	Pronto Soccorso	12x14,5cm	pz
247055	Cassetta di medicazione	16x21cm	pz
247056	Freccia	12x12cm	pz
247057	Estintore N°	25x31cm	pz
247058	Idrante	25x31cm	pz
247059	Pulsante allarme antincendio	12x14,5cm	pz

### Cartelli segnalatori in polionda

COMUNE DI	PROV. DI
PERMESSO DI COSTRUIRE N°	DEL
LAVORI DI	
PROPRIETÀ	
COMMITTENTE	
PROGETTISTA	
DIRETTORE LAVORI	
DIREZIONE CANTIERE	
ASSISTENTE TECNICO	
RESPONSABILE DELLA SICUREZZA	
COORD. DELLA PROGETTAZIONE	
COORDINATORE DEI LAVORI	
CALCOLATORE ELETTRICO	
COLLAUDATORE IN CORSO D'OPERA	
IMPRESA COSTRUTTRICE	ISCTI S.p.A.
N° PRESENTATO DI LAVORATORI	N° PRESENTATO DI IMPRESE E LAVORATORI AUTONOMI
SUBAPPALTI	
IMPIANTO ELETTRICO	
IMPIANTO IDRAULICO	
IMPIANTO METANO	
IMPIANTO LAVORI	
DATA INIZIO LAVORI	DATA FINE LAVORI

### Cartelli per cantiere

Cartelli in polionda Polistrong (propilene alveolare) rigidi e insensibili agli agenti atmosferici e chimici. Durevoli, igienici, idrorepellenti.

Cod.	Descrizione	LxH	Umv
247060	Cantiere specifiche dei lavori	100x67cm	pz
247061	Cantiere multisimbolo	67x100cm	pz
247062	Vietato l'accesso a persone e mezzi non autorizzati	50x67cm	pz
247063	Norme generali prevenzione infortuni	50x67cm	pz



**GARDEN FRIEND CARRELLO PORTAPACCHI**

Struttura in metallo verniciato, per il trasporto di scatole pesanti, casse e bagagli. Dotato di 2 ruote pneumatiche da Ø 26 cm.. Impugnature antiscivolo. Portata massima Kg.200. Dimensioni cm.48x52x110h. Certificato TUV-GS.

**171002**

Carrello Portapacchi

**SERENA GROUP CARRELLO 4 RUOTE**

Carrello portatutto in lamiera rinforzata, maniglia tubolare ripiegabile tramite comando a piede. Piattaforma bordata in gomma e piano di carico rivestito antiscivolo. Dotato di 4 ruote in gomma piena. Portata massima Kg.150. Dimensioni aperto cm. 74x48x83.

**170066**

Carrello 4 ruote

**SERENA GROUP CARRELLO PIEGHEVOLE**

Portapacchi in alluminio con manico telescopico e pala pieghevole. Molto compatto da chiuso, massima utilità da aperto. Portata massima Kg. 90. Dimensioni aperto cm.41x39x110. Certificato TUV-GS.

**170067**

Carrello Pieghevole

**SERENA GROUP CARRELLO PER SCALE**

Carrello portatutto con telaio a sbalzo. Dotato di supporto rotante a 6 ruote di tipo "secure step". Il supporto non tocca il gradino, anche se con pedata aggettante. Portata massima Kg. 120. Dimensioni cm.60x60/80x118h.

**171003**

Carrello per Scale



## DOZOP CARRELLI

Innovativa soluzione logistica modulare brevettata per trasporto di carichi medio-pesanti in magazzino, ufficio ed all'esterno. Il carrello è costruito in polipropilene/fibra di vetro ed è interamente componibile ad incastro con estrema facilità senza ausilio di attrezzi supplementari. Facilmente smontabile per essere riposto in piccoli spazi o trasportato. Estremamente leggero, meno di 2 Kg. di peso. Portata massima Kg. 115. Disponibile nella versione "Self Contained" o "Modular".



### DOZOP SELF CONTAINED

Composto da 4 moduli + 4 ruote piroettanti. Dimensioni cm. 50,5x50,5x13,8(aperto) cm.50,5x14,2x7,2(chiuso).



171025

Self Contained

### DOZOP MODULAR

Composto da 2 moduli a croce + 4 ruote piroettanti. Dimensioni cm. 50,5x50,5x13,8(aperto) cm.50,5x14,2x5,9(chiuso).



171026

Modular



### DOZOP CINGHIA TRAINO CON MANIGLIA



171027

Cinghia Traino cm.105



### DOZOP BORSA TRASPORTO

171082

Borsa Trasporto

**SERENA GROUP CARRELLO LAVORO**

Robusto carrello in acciaio verniciato con ruote in acciaio e grande cuscinetto. Portata massima Kg. 100. Dimensioni cm. 84x41x82h. Disponibile a 2 o 3 ripiani.

**171014**

2 Ripiani

**171015**

3 Ripiani

**TERRY CASSETTIERA STORE-AGE****NEW**

Cassettiera modulare in polipropilene, dotata di ruote piroettanti, 4 cassetti di altezza 15 cm., chiusura brevettata Block-Age. Colore nero/trasparente. Dimensioni cm. 39,1x39x68.

**171035**

Cassettiera Store Age

**TERRY CASSETTIERA ORGANIZER****NEW**

Cassettiera modulare in polipropilene, trasportabile con maniglia ergonomica a scomparsa, 4 cassetti Organizer a 9 scomparti, dotati di coperchio e chiusura brevettata Block-Age, rimovibili e trasportabili separatamente. Colore nero/trasparente. Dimensioni cm. 39,1x29x33,4.

**171036**

Cassettiera Organizer

**METALPLUS PORTAUTENSILI**

Cassetta portautensili a 3 scomparti in lamiera verniciata a polvere epossidica, ideale per riporre e ordinare minuterie e utensili. Dimensioni chiusa cm. 26x22x20h.

**171022**

Portautensili

**TERRY TOOL CASE**

Valigetta contenitore in PPL portautensili e minuterie. Coperchio trasparente a doppia chiusura. Maniglia robusta ed ergonomica. Dimensioni cm. 47,5x24x22,5.

**171081**

Tool Case



## TERRY CONTENITORI

Sistema di contenitori in robusto PPL sovrapponibili con apertura a bocca di lupo, dotati di porta etichetta. Colore verde.



<b>171016</b>	mod. 110	cm. L10,9xP10xH5,3
<b>171017</b>	mod. 111	cm. L11,1xP16,8xH7,6
<b>171018</b>	mod. 112	cm. L16xP25xH12,9

<b>171019</b>	mod. 112 bis	cm. L34,4Px25xH12,9
<b>171020</b>	mod. 114	cm. L22xP35,5xH16,7
<b>171021</b>	mod. 115	cm. L33,3xP50,5xH18,7

## SCHUKO ADATTATORE


Adattatore per spine schuko, potenza massima 1500W, disponibile con entrata spina piccola 10A e grande 16A.



<b>186000</b>	Spina 10A
<b>186001</b>	Spina 16A

## ADATTATORE MULTIPO

Adattatore multiplo di sicurezza a 3 uscite, potenza massima 1500W, disponibile in due modelli.



<b>186015</b>	Spina 10 A Uscita 10A
<b>186025</b>	Spina 16 A Uscita 10/16 A

## ADATTATORE MULTIPO

Adattatore multiplo di sicurezza: Schuko + 2 prese 10A, spina piccola 10 A. Potenza massima 1500W.



<b>186006</b>	Adattatore Multiplo
---------------	---------------------

## PROLUNGA PER CAVI ELETTRICI

Cordone lineare di colore bianco, spina e presa 10A, disponibile in due lunghezze da 3 e 5 metri.



<b>186060</b>	3 metri
<b>186063</b>	5 metri

## CIABATTA 4 PRESE

Ciabatta universale con interruttore e dispositivo di protezione contro sovratensione: 4 prese 10A - 16A, Schuko e cavo mt. 1,3 con spina da 16A.



<b>186042</b>	Ciabatta 4
---------------	------------

## CIABATTA 6 PRESE

Ciabatta universale con interruttore: 6 prese 10A - 16A, Schuko e cavo mt. 1,3 con spina da 16A.



<b>186041</b>	Ciabatta 6
---------------	------------

## PROLUNGA CON AVVOLGICAVO

Prolunga con avvolgicavo: entrata spina 10A, 2 uscite 10 A (250V), disponibile da 5 e 10 mt.



<b>186082</b>	3 metri
<b>186083</b>	5 metri

**ENERGIZER PILE**

Pile Energizer alcaline a lunga durata, eccellente funzionamento fino ad esaurimento carica, adatte per qualsiasi apparecchio.



	Modello	V	Tipo	Cf.
185000	Stilo	1,5	AA	4
185001	Mini stilo	1,5	AAA	4
185004	1/2 Torcia	1,5	C	2
185005	Torcia	1,5	D	2
185009	Transitor	9	9V	1

**PANASONIC PILE RICARICABILI**

Pile Panasonic ricaricabili, tecnologia nichel-metal idrato (Ni-MH). Veloce capacità di ricarica con ottime prestazioni ed affidabilità. Disponibile il caricatore con con 4 batterie AA da 2450 m/Ah con indicatore luminoso a led di ricarica effettuata. Possibilità di utilizzo sia per pile tipo AA che tipo AAA.



185014	Caricatore + 4 batterie tipo AA da 2450 m/Ah
185016	Blister 4 batterie tipo AA
185015	Blister 2 batterie tipo AAA

**ENERGIZER PILE SPECIALI**

Pile alcaline a lunga durata, eccellente funzionamento fino ad esaurimento carica, adatte per qualsiasi apparecchio.



	Modello	V	Tipo	Cf.
185017	fotocine	1,5	LR1	1
185012	fotocine	12	A23A	1
185010	calcolatrici	1,5	A76	2
185019	calcolatrici	3	CR2016	2
185018	calcolatrici	3	CR2025	2
185013	orologi	3	CR2032	2
185024	orologi	3	CR2430	2

**VERBATIM PILE**

Pile alcaline a lunga durata, adatte a qualsiasi tipo di apparecchio.



	Modello	V	Tipo	Cf.
185020	Stilo	1,5	AA	4
185022	Stilo	1,5	AA	10
185021	Mini Stilo	1,5	AAA	4
185023	Mini Stilo	1,5	AAA	10



**COFRA®**  
BORN TO WORK

**LIGHT  
TECH**

CALZATURE DI SICUREZZA

**a pag. 140**



ULTRALEGGERE  
**E RESISTENTI.**

[www.cofra.it](http://www.cofra.it)



# A

Abbigliamento da lavoro	9-110
Abbigliamento monouso	99,100
Abbigliamento intimo protettivo	96,97
Abbigliamento pulizie	108-110
Accendini	212,213
Accessori per caffè	254
Acciaio pulitori	234,235
Acido muriatico	232
Acqua ossigenata	266
Acque minerali	254
Adesivi	279
Alcool	232
Alimentatori batteria	211
Alta visibilità	9-21
Ammoniaca	232
Ammorbidenti	238
Anticaduta imbracature	185-188
Anticalcare	232,233
Antipioggia	20,21
Antipioggia alta visibilità	19
Apribottiglie	207,213
Archetti auricolari antirumore	179
Armadietti pronto soccorso	269
Armadietti spogliatoi/portascope	261
Articoli pubblicitari	189-227
Articoli scrittura	274,275
Asciugamani carta	245,246
Asciugamani elettrico	245
Asciugatutto carta	251
Aspirapolveri	264
Attrezzi pulizie	256-261

# B

Bandane	225
Bandane cuoco	104
Bandiere	221
Batterie	294
Bermuda	61,62
Bermuda alta visibilità	13,14
Bicchieri in plastica	253
Bicchieri ecologici	253
Bobine carta industriali	249-251
Bolle aria	281
Borracce	213,214
Borse	216-220
Borsoni	217
Brillantante stoviglie	237
Buste adesive portadocumenti	281
Buste logistica	280,281
Buste minigrip	281
Buste spedizioni	281

# C

Caffè accessori	254
Calzature alimentari	141-143
Calzature aziende microelettroniche	114-142
Calzature aziende siderurgiche	146,147
Calzature EA	143
Calzature No Safety	114,143,145,146
Calzature O2	114
Calzature O4	145,146
Calzature per asfaltisti	147
Calzature per elettricisti	144,145

Calzature per saldatori	146,147
Calzature protezione antitaglio	146
Calzature protezione metatarsale	146
Calzature sanitari	141-143
Calzature sfilamento rapido	132,135,146,147
Calzatura SB	142,143,145
Calzature S1	114-125
Calzature S2	141,142,147
Calzature S3	125-147
Calzature S4	145
Calzature S5	145
Calzature S7	143,144
Calze	149
Camici	27,28,65,66,109
Camici monouso	100
Camici anti acido	27
Camici ESD	27,28
Camici pulizie	108-110
Camicie	40-42
Camicie multinorma	25
Camicie Ho.re.ca	105,106
Candeggina	231
Canotte	35
Cappellini	18,97,223,224
Cappello alta visibilità	18
Cappello cuoco	104
Cappellini antiurto	177
Caricatori batterie	210,211,294
Carrelli lavoro	292
Carrelli portasacchi	261,262
Carrelli pulizie	258,259
Carrelli trasporto	290,291
Carta a secco	251
Carta asciugamani	245,246
Carta asciugatutto	251
Carta fotocopie	275,276
Carta igienica	247,248
Carta imballo	280
Cartelle portadocumenti	216
Cartelli segnaletica	285-289
Cartucce etichettatrici	272,273
Casacche	108-110
Cassettiere	292
Cerotti	265,266
Cestini rifiuti	262,263
Chiavette USB	208,209
Cinture pantaloni	98
Colle	279
Coltellini svizzeri	213
Contentitore termico	252
Contentitori plastica	293
Coperte isotermitiche	266
Copriscarpe monouso	100
Cordoncini	208
Cornici espositive	285,286
Cotone	265
Crema mobili	237
Cucitrici	276
Cuffie antirumore	178
Cuffie monouso	100
Cutter	277,278

# D

Davantini bar-pub	104-105
-------------------	---------



Defibrillatore	267
Detergente macchine caffè	237
Detergente stoviglie	237,238
Detergenti bagno	231-233
Detergenti disinfettanti superfici	230-234
Detergenti lavastoviglie	237
Detergenti concentrati	236
Detergenti bicomponenti	230
Detersivo lavatrici	238
Diffusori audio	211
Dischi orari	215
Disinchiostanti	235
Disincrostante anticalcare lavastoviglie	237
Disinfettanti ambienti	238
Disinfettanti cute	265,266
Disinfettanti mani	240
Disinfettanti superfici	230-234
Distributore veline copriwater	245
Distributori automatici carta tissue	244
Distributori carta	242-244
Distributori sapone liquido	242

## E

Elastici	280
Elmetti di protezione	175-177
Etichettatrici	272,273
Etilometro	267
Evidenziatori	275

## F

Fascettatrici	279
Fazzoletti carta	248
Felpe	66-76
Felpe alta visibilità	15
Felpe ESD	28
Felpe multinorma	50
Film estensibile	281
Filt ri per maschere	174
Fissatrici	277
Forbici	278
Forbici tagliabendaggi	266
Forni pulitori	235
Fosse biologiche attivatori	233

## G

Garze sterili	265
Gel antiscottature	266
Gel mani disinfettante	240
Ghiaccio istantaneo	265
Ghette saldatore	26
Giacche	22,23,51,101
Giacche alta visibilità	10,11,15
Giacche cuoco	101
Giacche multinorma	22-25
Giacconi celle frigorifere	95
Gilet	16,17,79-84
Gilet alta visibilità	16,17
Gilet Ho.re.ca	107
Ginocchiere	98
Giubbini	10,11,21,22,25,26,84-93
Giubbini alta visibilità	10,11,21
Giubbini multinorma	22,25,26,49
Giubbotti	92,93

Grembiuli Ho.re.ca	102-104
Grembiuli saldatori	98
Guanti antitaglio	159-162
Guanti in pelle	162-164
Guanti monouso	166-169,265
Guanti oleorepellenti	156
Guanti per pulizie	165-169
Guanti protezione chimica	164-169
Guanti protezione calore	154-156,158-163
Guanti protezione fiamma	162,164
Guanti protezione meccanica	153-159,162-164
Guanti protezione freddo	159
Guanti sanitari	167-169

## H

Hub USB	211
---------	-----

## I

Igienizzanti multiuso	235
Igienizzanti pavimenti	230,231,236
Imbracature anticaduta	185-188
Impermeabili anti pioggia	19-21
Impermeabili anti pioggia completo	20
Incollatrici	279
Inseriti auricolari antirumore	179
Insetticidi	239,240
Intimo protettivo	96,97

## J

Jeans	54,55
-------	-------

## K

Kit caffè	254
Kit pronto soccorso	269,270

## L

Lacci-stringhe	149
Lavamani	240-242
Lavapavimenti	230-232
Lenzuolini medici	249

## M

Macchina lavaschiuga pavimenti	264
Mangiapolvere	237
Manicotti monouso	100
Manicotti saldatori	98
Manicure	213
Marcatori	274,275
Maschere respirazione pienofacciali	173,174
Mascherine chirurgiche monouso	172,265
Mascherine filtranti riutilizzabili	172,173
Materiale elettrico	293
Matite pubblicitarie	203,204
Metri	212
Monouso detergenti	236
Mop pavimenti	256
Multiuso igienizzanti	235

## N

Nastri adesivi	282-284
Nastri imballo	282
Nastri segnaletici pavimenti	282
Nastri segnaletici perimetrali	284

## O

Occhiali protettivi	180-184
Ombrelli	226,227
Orologi parete	211

## P

Pagliette abrasive	255
Panni multiuso	255
Panni pavimenti	255,256
Pantaloni	42-60
Pantaloni alta visibilità	11-13
Pantaloni cuoco	102
Pantaloni ESD	28
Pantaloni Ho.re.ca	106,110
Pantaloni multinorma	22-25,27,50
Parka	94,95
Parka alta visibilità	9
Parka multinorma	21
Pasta lavamani	242
Pattumiere	262
Pavimento bagnato cartelli	256
Penne	275
Penne pubblicitarie	190-202
Pesapacchi	282
Pettorine	62,63
Pettorine alta visibilità	14
Pettorine celle frigorifere	95
Pettorine multinorma	23
Piatti ecologici	253
Pile - Batterie	294
Pile - Abbigliamento	76-79
Pile alta visibilità	15,16
Pile ESD	29
Pluriboll	281
Polo	36-40
Polo alta visibilità	17
Polo ESD	29
Polo multinorma	39,50
Porta badge	98
Portacellulari - armadietti / contenitori	284
Portachiavi	206,207,210
Portadocumenti	215,216
Portadocumenti da parete	285
Portapenne	211
Portatessere	215
Portautensili	98,292
Posate in plastica	253,254
Powerbank	210
Primo soccorso	265-270
Prodotti pubblicitari	189-227
Profumatori ambienti	238,239
Purificatori aria	268

## R

Righelli	204
Rotella taglia pizza	213
Rotoli carta asciugatutto	251
Rotoli carta industriali	249-251

## S

Sacchetti igienici	249
Sacchi rifiuti	263,264
Salopette	62,63
Salopette alta visibilità	14
Salopette multinorma	23
Sanificanti aerosol	239,240
Sanificanti alimentari	234,235
Scaldacollo	97,225
Scaldacollo alta visibilità	19
Scatole cartone	280
Sciogliccare	232,233
Scope	260,261
Scopino WC	245
Segnaletica pavimenti	256
Semicalotte	177,178
Semimaschere respirazione	174,175
Sfigmomanometri	267
Sgrassatori	233-235
Shopper	221
Soda caustica	232
Solette calzature	148,149
Spago	280
Spugne	255
Stendinastri	283
Stivali	145,146
Strisce antiscivolo	284
Strofinacci carta industriali	249-251
Strofinacci cucina	105
Strofinacci pavimenti	255,256
Sturalavandini	233
Svuotatasche	212

## T

Taccuini	205
Taglia pizza	213
Taglierini	277,278
Tappeti pulitori	237
Tappi auricolari antirumore	179
Tasche logistica	286
Teli	222
Teli sterili	266
Tendireggie	278
Termometri corporei	266,267
Termoregolatori corporei	96,97
Tergivetro	257
Tovaglie carta	251
Tovaglioli carta	251,252
T-Shirt	29-35
T-Shirt alta visibilità	18
T-Shirt ESD	29
Tute	64,65
Tute alta visibilità	14
Tute monouso	99
Tute multinorma	23,27

## V

Valigette pronto soccorso	270
Veline copriwater	249

## Z

Zaini	218,219
Zuccheri bustine	254



# INDICE NUMERICO

Cod.	Pag.	Cod.	Pag.	Cod.	Pag.	Cod.	Pag.	Cod.	Pag.	Cod.	Pag.
100011	275	150756	278	171010	279	174130	285	175342	273	240541	265
100020	275	150757	277	171011	279	174131	285	175900	273	240542	265
100053	275	150758	277	171014	292	174131	285	185000	294	240543	265
101346	275	150759	277	171015	292	174135	285	185001	294	240544	265
101348	275	150760	277	171016	293	174135	285	185004	294	240545	265
101356	274	150761	277	171017	293	174135	285	185005	294	240546	265
101364	275	150762	277	171018	293	174136	285	185009	294	240547	265
101372	274	150763	277	171019	293	174136	285	185010	294	240548	266
101377	274	150764	278	171020	293	174136	285	185012	294	240549	266
101378	274	150765	278	171021	293	174872	268	185013	294	240550	266
101379	274	150766	277	171022	292	174873	268	185014	294	240551	266
101393	274	150767	277	171025	291	174874	268	185015	294	240552	266
101394	274	150827	278	171026	291	174875	268	185016	294	240553	266
101395	274	150977	282	171027	291	174876	268	185017	294	240554	266
101396	274	152005	280	171034	287	174877	268	185018	294	240555	266
101650	275	152010	280	171035	292	174900	279	185019	294	240556	266
101703	275	152060	280	171036	292	174901	279	185020	294	240557	266
101710	275	152095	280	171037	287	174902	279	185021	294	240558	266
120011	283	160000	275	171040	287	174950	268	185022	294	240559	266
120012	283	160011	276	171041	287	174951	268	185023	294	240560	267
120020	283	160060	276	171042	287	174952	268	185024	294	240561	267
120025	283	161649	281	171043	287	174953	268	186000	293	240562	267
120031	283	161650	281	171044	287	175206	273	186001	293	240563	267
120032	283	161655	281	171045	287	175207	273	186006	293	240564	267
120033	283	161660	281	171046	287	175208	273	186015	293	240565	267
120450	284	161661	281	171047	287	175209	273	186025	293	241001	247
120455	284	161665	281	171048	287	175210	273	186041	293	241002	247
120460	284	161670	281	171049	287	175211	273	186042	293	241003	247
120461	284	161700	280	171050	287	175249	273	186060	293	241005	248
120500	282	161701	280	171051	287	175256	272	186063	293	241006	247
120504	282	161702	280	171052	287	175257	272	186082	293	241007	247
120509	282	161810	280	171053	287	175257	272	186083	293	241008	247
120510	282	161811	280	171054	287	175270	272	238052	284	241009	247
120511	282	161820	280	171055	286	175271	272	238053	284	241010	247
120521	282	161821	280	171056	286	175272	272	238054	284	241011	247
120522	282	161822	280	171057	286	175274	272	240010	243	241012	247
120550	282	161823	280	171058	286	175275	272	240011	243	241050	248
120551	282	165001	280	171059	286	175276	272	240081	243	241052	248
120720	284	165100	280	171060	286	175277	272	240082	244	241200	248
120730	283	165102	280	171061	286	175278	272	240200	245	241202	252
121010	283	165103	280	171062	286	175279	272	240230	245	241211	253
121040	283	165120	281	171063	286	175280	272	240250	242	241212	253
121052	283	165121	281	171064	286	175281	272	240254	242	241213	253
121053	283	165122	281	171065	286	175282	272	240255	242	241214	253
121300	283	165123	281	171066	286	175301	273	240257	243	241215	253
121305	283	165130	281	171067	286	175304	273	240258	245	241218	253
122590	279	165131	281	171068	286	175306	273	240300	243	241219	253
122591	279	165132	281	171069	286	175307	273	240310	243	241230	249
122602	279	165133	281	171070	286	175308	273	240510	245	241252	246
122605	279	165135	281	171071	286	175309	273	240511	262	241253	245
122608	279	165136	281	171072	286	175311	273	240513	263	241254	246
122611	279	165137	281	171073	286	175312	273	240514	263	241256	249
122612	279	165160	281	171076	286	175315	273	240515	263	241257	246
130006	276	165161	281	171077	286	175316	273	240516	263	241258	249
130018	276	165162	281	171078	286	175317	273	240517	263	241260	252
130080	276	165163	281	171079	286	175318	273	240518	263	241261	251
130085	276	165164	281	171081	292	175319	273	240521	269	241262	252
130095	276	170066	290	171082	291	175320	273	240523	269	241263	252
131000	276	170067	290	174100	285	175331	273	240524	269	241264	252
131055	276	171002	290	174100	285	175334	273	240525	269	241265	250
131350	276	171003	290	174100	285	175335	273	240533	265	241266	252
131355	276	171004	278	174110	285	175336	273	240535	265	241270	253
132001	277	171005	278	174120	285	175337	273	240536	265	241271	253
132004	277	171006	278	174120	285	175338	273	240537	265	241272	253
132006	277	171007	278	174125	285	175339	273	240538	265	241273	253
150751	278	171008	278	174125	285	175340	273	240539	265	241274	253
150755	277	171009	278	174130	285	175341	273	240540	265	241275	253

Cod.	Pag.	Cod.	Pag.	Cod.	Pag.	Cod.	Pag.	Cod.	Pag.	Cod.	Pag.
241276	253	241804	263	242110	256	243183	237	247012	288	250015	160
241277	253	241805	263	242111	256	243185	239	247013	288	250024	157
241279	254	241807	263	242112	256	243186	238	247014	288	250025	157
241280	253	241808	263	242117	255	243189	234	247015	288	250027	159
241283	253	241810	263	242118	255	243190	233	247016	288	250028	159
241284	253	241811	264	242119	256	243191	237	247017	288	250029	159
241285	253	241812	264	242500	284	243192	233	247018	288	250030	161
241287	254	242000	256	242505	284	243194	231	247019	288	250031	153
241288	254	242000	257	242506	284	243195	235	247020	288	250032	158
241295	252	242000	260	242615	260	243196	231	247021	288	250033	153
241300	254	242000	260	242616	260	243197	238	247022	288	250034	163
241301	254	242001	256	242617	260	243198	238	247023	288	250035	162
241305	254	242002	256	242618	260	243199	230	247024	288	250036	162
241351	249	242003	256	242618	260	243200	238	247025	288	250037	163
241352	249	242004	256	242619	260	243201	235	247026	288	250043	165
241353	251	242005	256	242621	284	243202	230	247027	288	250044	165
241354	250	242006	261	242622	261	243203	230	247028	288	250045	166
241355	247	242007	256	242623	261	243204	230	247029	288	250048	158
241356	246	242008	258	242625	261	243205	240	247030	288	250049	159
241357	251	242010	262	242626	260	243206	240	247031	288	250050	183
241360	247	242011	261	243100	233	243207	240	247032	288	250051	183
241362	246	242012	260	243101	233	243208	242	247033	288	250052	183
241363	250	242014	256	243102	231	243209	235	247034	288	250054	183
241364	250	242015	260	243106	242	243211	230	247035	288	250056	182
241370	251	242017	261	243113	232	243212	230	247036	288	250057	183
241371	250	242018	261	243114	231	243213	233	247037	289	250058	182
241372	245	242019	260	243115	239	243214	232	247038	289	250060	182
241373	245	242020	260	243120	230	243215	235	247039	289	250061	182
241374	246	242021	260	243122	230	243216	232	247040	289	250063	182
241375	249	242022	260	243125	235	243217	230	247041	289	250064	184
241376	249	242023	257	243126	233	243218	231	247042	289	250065	184
241377	246	242024	257	243127	233	243219	231	247043	289	250066	184
241378	250	242025	257	243132	237	243220	234	247044	289	250067	182
241379	244	242026	257	243133	238	243221	234	247045	289	250069	184
241379	248	242028	257	243135	238	243226	230	247046	289	250070	183
241380	251	242029	259	243136	231	243227	237	247047	289	250080	153
241381	251	242030	259	243137	237	243228	240	247048	289	250081	158
241390	244	242031	258	243138	237	243229	240	247049	289	250082	153
241390	246	242032	257	243140	234	243230	234	247050	289	250083	163
241395	244	242033	257	243142	231	243231	234	247051	289	250085	163
241395	248	242034	257	243144	233	243232	240	247052	289	250086	155
241398	244	242035	257	243155	240	243237	235	247053	289	250088	162
241399	244	242036	257	243156	240	243238	240	247054	289	250089	158
241400	248	242037	260	243157	239	243240	235	247055	289	250090	157
241401	248	242038	256	243158	239	243241	238	247056	289	250091	159
241507	242	242039	256	243159	239	243287	235	247057	289	250092	155
241508	242	242040	259	243160	239	243732	234	247058	289	250093	160
241510	242	242041	262	243161	240	243815	234	247059	289	250094	160
241513	240	242042	262	243162	232	243975	234	247060	289	250095	164
241514	230	242043	262	243163	232	245010	264	247061	289	250096	164
241515	236	242044	262	243164	234	245011	264	247062	289	250097	153
241516	236	242045	262	243165	234	245012	264	247063	289	250098	153
241517	236	242047	257	243166	235	245013	264	248014	254	250099	155
241518	236	242048	261	243167	237	245014	264	248020	254	250100	172
241601	270	242049	258	243168	234	245015	264	248021	254	250101	172
241603	270	242050	258	243169	237	247000	288	248022	254	250102	172
241604	270	242051	259	243170	237	247001	288	248023	254	250105	173
241605	270	242052	259	243172	235	247002	288	250001	155	250107	175
241700	232	242052	259	243173	235	247003	288	250003	157	250114	153
241701	255	242052	259	243175	238	247004	288	250004	156	250120	173
241702	232	242053	259	243176	238	247005	288	250005	162	250122	172
241703	232	242100	255	243177	231	247006	288	250006	161	250123	173
241704	232	242101	255	243178	239	247007	288	250007	160	250125	172
241705	232	242102	255	243179	239	247008	288	250008	156	250126	173
241706	232	242103	255	243180	239	247009	288	250011	167	250127	173
241709	233	242104	255	243181	239	247010	288	250012	166	250128	175
241800	263	242108	255	243182	238	247011	288	250014	167	250129	174



Cod.	Pag.	Cod.	Pag.	Cod.	Pag.	Cod.	Pag.	Cod.	Pag.	Cod.	Pag.
250130	174	251019	142	251154	134	251258	137	251334	121	252104	10
250131	174	251022	146	251155	134	251259	143	252002	44	252106	17
250133	172	251023	122	251157	139	251260	144	252003	44	252107	18
250134	172	251024	136	251159	135	251261	138	252004	80	252111	46
250135	173	251026	149	251161	117	251262	136	252005	64	252112	46
250136	174	251029	144	251163	117	251263	139	252010	40	252113	46
250137	173	251030	147	251167	117	251264	139	252011	29	252126	46
250138	174	251031	147	251168	137	251265	141	252012	29	252127	46
250139	174	251046	136	251169	137	251266	140	252014	13	252128	46
250140	174	251048	130	251171	137	251267	140	252015	16	252132	42
250141	174	251049	118	251172	137	251268	140	252016	16	252133	42
250142	172	251051	118	251180	121	251269	141	252018	55	252134	42
250143	172	251061	145	251181	119	251270	140	252019	94	252135	64
250144	182	251066	122	251182	122	251272	134	252021	36	252136	64
250145	183	251067	134	251185	139	251273	135	252023	61	252137	64
250146	184	251068	134	251187	132	251274	147	252025	24	252148	41
250147	184	251069	144	251189	121	251275	131	252026	24	252149	10
250148	184	251071	114	251190	138	251276	131	252027	63	252150	10
250198	158	251072	114	251191	121	251277	142	252029	52	252151	12
250199	158	251073	131	251192	149	251278	141	252031	50	252152	12
250200	160	251075	131	251200	119	251279	142	252033	43	252153	11
250202	160	251077	131	251206	132	251280	142	252035	54	252154	11
250203	161	251079	118	251209	130	251281	143	252036	51	252155	13
250204	159	251080	132	251210	129	251282	143	252037	51	252156	13
250205	154	251083	122	251211	130	251284	144	252038	48	252157	16
250208	163	251084	118	251213	116	251285	147	252039	85	252158	16
250209	165	251085	119	251215	116	251286	144	252040	68	252161	27
250210	165	251086	118	251216	116	251287	145	252041	73	252162	77
250211	164	251088	146	251217	130	251288	145	252043	14	252163	77
250213	169	251090	124	251218	128	251289	145	252044	10	252164	77
250214	168	251092	124	251219	115	251290	149	252047	18	252165	73
250215	168	251094	127	251220	115	251291	149	252048	17	252166	73
250216	167	251097	118	251221	115	251294	149	252052	52	252167	73
250217	168	251100	136	251222	116	251295	148	252053	52	252168	73
250218	168	251101	134	251223	116	251296	148	252056	50	252169	73
250219	167	251105	144	251224	122	251297	148	252057	50	252170	73
250220	154	251106	148	251225	115	251298	148	252060	43	252171	35
250221	156	251107	148	251226	125	251299	149	252061	43	252172	35
250222	156	251108	145	251227	125	251300	114	252062	51	252173	35
250223	161	251109	142	251228	125	251301	115	252063	51	252174	42
250224	158	251110	142	251229	125	251302	127	252064	51	252175	42
250225	158	251112	146	251230	125	251303	115	252065	51	252176	42
250226	154	251113	146	251231	120	251304	126	252067	48	252177	47
250227	154	251114	146	251232	120	251305	126	252068	44	252178	47
250228	154	251115	146	251233	120	251307	127	252069	44	252179	47
250229	154	251116	114	251235	137	251308	127	252070	44	252180	47
250230	155	251122	147	251236	117	251309	143	252071	44	252181	65
250231	157	251123	147	251237	117	251310	145	252072	61	252182	65
250232	157	251124	135	251238	120	251311	143	252073	61	252183	65
250233	155	251125	135	251239	120	251312	143	252074	80	252184	65
250234	155	251127	132	251240	140	251313	119	252075	80	252185	65
250235	163	251128	138	251241	120	251314	119	252078	64	252186	65
250236	163	251132	133	251242	116	251315	119	252079	64	252187	49
250237	161	251133	133	251243	129	251316	127	252080	94	252188	49
250238	162	251134	136	251244	130	251317	140	252081	94	252189	49
250239	164	251137	124	251245	128	251318	141	252084	85	252190	49
250240	164	251138	124	251246	128	251319	141	252085	85	252191	49
250241	166	251139	124	251247	129	251320	141	252090	68	252192	49
250242	167	251140	124	251248	128	251321	114	252094	36	252193	66
250243	169	251141	121	251249	129	251322	114	252095	36	252194	66
250244	166	251142	121	251250	129	251323	126	252096	36	252195	63
251003	130	251145	125	251251	129	251324	126	252097	29	252196	63
251007	132	251147	139	251253	133	251325	126	252098	29	252197	53
251008	117	251148	138	251254	132	251326	127	252099	40	252198	53
251011	133	251149	138	251255	133	251327	128	252100	40	252199	53
251015	122	251150	138	251256	135	251328	128	252102	13	252206	80
251018	136	251152	139	251257	135	251329	126	252103	14	252207	80

Cod.	Pag.	Cod.	Pag.	Cod.	Pag.	Cod.	Pag.	Cod.	Pag.	Cod.	Pag.
252208	80	252325	71	252413	54	252559	66	252655	34	252763	17
252209	82	252326	71	252414	54	252560	66	252656	34	252766	24
252210	82	252327	70	252415	85	252561	66	252657	34	252767	24
252211	82	252328	70	252416	85	252562	58	252660	34	252776	95
252217	55	252329	70	252417	85	252564	58	252661	34	252778	95
252218	47	252330	73	252423	87	252565	91	252662	34	252780	80
252219	47	252331	73	252424	87	252566	91	252665	46	252781	82
252222	64	252332	73	252425	87	252567	91	252666	46	252782	77
252223	64	252336	38	252452	59	252568	86	252667	46	252783	77
252227	66	252337	38	252453	59	252569	86	252670	42	252784	14
252227	107	252338	38	252454	59	252570	86	252671	42	252785	14
252228	66	252339	38	252455	83	252571	89	252672	42	252786	17
252228	107	252340	39	252456	83	252572	89	252675	81	252787	17
252229	11	252341	39	252457	83	252573	89	252676	81	252788	11
252230	11	252342	39	252458	82	252574	83	252677	81	252789	11
252231	11	252343	39	252459	82	252575	83	252680	81	252790	13
252232	11	252344	32	252461	82	252576	83	252681	81	252791	13
252235	22	252345	32	252464	62	252577	78	252682	81	252792	40
252236	22	252346	32	252465	62	252578	78	252685	45	252794	19
252237	25	252347	32	252466	62	252579	78	252686	45	252795	14
252238	25	252348	32	252467	43	252580	76	252687	45	252796	14
252240	21	252349	34	252468	43	252581	76	252690	62	252798	18
252241	21	252350	34	252469	43	252582	76	252691	62	252799	18
252242	38	252351	34	252470	61	252583	31	252692	62	252801	50
252243	38	252352	44	252471	61	252584	31	252695	37	252802	50
252244	37	252353	44	252472	61	252585	31	252696	37	252804	49
252245	37	252354	44	252478	32	252586	31	252697	37	252806	50
252246	37	252355	87	252479	32	252587	35	252698	34	252806	67
252247	37	252356	87	252480	32	252588	37	252699	32	252808	23
252248	37	252357	87	252485	33	252589	37	252700	58	252810	21
252253	33	252358	44	252486	33	252590	38	252701	58	252815	26
252255	33	252359	44	252487	33	252592	67	252702	58	252817	27
252256	30	252360	44	252499	38	252593	67	252703	58	252819	27
252257	30	252361	23	252500	38	252594	67	252705	58	252820	41
252258	30	252362	23	252501	38	252595	69	252706	58	252823	31
252259	30	252363	70	252506	36	252596	69	252710	87	252825	67
252260	30	252364	70	252507	36	252597	69	252711	87	252826	35
252269	68	252365	70	252509	36	252599	61	252712	87	252827	35
252270	68	252366	78	252512	70	252600	56	252715	80	252828	35
252271	68	252367	78	252513	70	252601	56	252716	80	252829	35
252272	77	252369	86	252514	70	252602	56	252717	80	252830	71
252273	77	252370	86	252515	91	252603	47	252720	94	252833	74
252274	77	252371	86	252516	91	252604	45	252721	94	252834	74
252284	99	252377	45	252517	91	252605	15	252722	94	252836	74
252288	49	252378	45	252518	72	252606	15	252725	90	252838	66
252289	49	252379	45	252520	72	252610	82	252726	90	252840	78
252290	49	252385	88	252521	72	252611	82	252727	90	252845	92
252291	48	252386	88	252527	86	252612	82	252730	90	252846	92
252292	48	252387	88	252528	86	252615	85	252731	90	252850	93
252293	48	252389	33	252529	86	252616	85	252735	92	252853	84
252294	22	252390	33	252530	86	252617	85	252736	92	252854	84
252295	22	252391	33	252531	81	252618	85	252737	92	252855	84
252298	30	252394	40	252532	81	252619	76	252740	18	252858	20
252299	30	252395	40	252533	81	252620	52	252741	18	252859	20
252303	88	252396	40	252544	38	252621	52	252745	20	252860	21
252304	88	252397	40	252545	38	252622	52	252746	20	252861	21
252305	88	252399	37	252546	38	252625	54	252747	20	252863	59
252309	84	252400	37	252547	9	252626	54	252750	20	252864	59
252310	84	252401	37	252548	9	252627	54	252753	16	252865	59
252311	84	252402	37	252549	15	252630	79	252754	16	252868	56
252312	51	252406	61	252550	15	252631	79	252756	14	252869	56
252313	51	252407	61	252553	12	252632	79	252757	14	252870	56
252314	51	252408	61	252554	12	252633	69	252758	17	252873	59
252321	77	252409	47	252555	68	252634	69	252759	17	252874	59
252322	77	252410	47	252556	71	252635	69	252760	15	252875	59
252323	77	252411	47	252557	71	252637	33	252761	15	252878	56
252324	71	252412	54	252558	71	252638	33	252762	17	252879	56



Cod.	Pag.	Cod.	Pag.	Cod.	Pag.	Cod.	Pag.	Cod.	Pag.	Cod.	Pag.
252880	56	253022	36	253130	60	253221	53	253298	102	253370	110
252883	52	253025	69	253131	60	253222	53	253299	48	253371	110
252884	52	253026	69	253132	60	253232	72	253300	102	253372	110
252885	52	253027	69	253135	35	253233	72	253301	48	253373	110
252888	45	253030	67	253136	35	253234	72	253302	102	253374	110
252889	45	253031	67	253137	35	253235	87	253303	63	253375	110
252890	45	253032	67	253140	76	253236	87	253304	63	253376	63
252893	62	253035	69	253141	76	253237	87	253305	63	253377	63
252894	62	253036	69	253142	76	253238	71	253306	103	253378	63
252895	62	253037	69	253143	76	253239	71	253307	103	253379	90
252898	84	253040	76	253145	75	253240	71	253308	103	253380	90
252899	84	253041	76	253146	75	253241	68	253309	103	253381	90
252900	84	253042	76	253147	75	253242	68	253310	103	253382	93
252903	83	253045	79	253148	75	253243	68	253311	103	253383	93
252904	83	253046	79	253150	75	253244	45	253312	103	253384	93
252905	83	253047	79	253151	75	253245	45	253313	103	253385	39
252908	81	253050	76	253152	75	253246	45	253314	103	253386	39
252909	81	253051	76	253153	75	253247	53	253315	104	253387	39
252910	81	253052	76	253155	71	253248	53	253318	104	253388	60
252913	80	253055	79	253156	71	253249	53	253319	104	253389	60
252914	80	253056	79	253157	71	253250	61	253320	104	253390	60
252917	88	253057	79	253160	35	253251	61	253321	104	253391	85
252918	88	253060	92	253161	35	253252	61	253322	104	253392	85
252919	88	253061	92	253162	35	253253	62	253323	104	253393	85
252926	75	253062	92	253165	68	253254	62	253324	104	253394	40
252927	75	253065	68	253166	68	253255	64	253327	109	253395	40
252928	75	253066	27	253167	68	253256	64	253328	109	253396	40
252931	72	253067	77	253170	74	253257	51	253329	105	253397	39
252932	72	253070	88	253171	74	253258	51	253330	105	253397	50
252933	72	253071	88	253172	74	253259	51	253331	106	253398	13
252936	74	253072	88	253178	30	253260	46	253332	106	253399	13
252937	74	253075	83	253179	82	253261	46	253333	106	253400	30
252938	74	253076	83	253180	15	253262	46	253334	106	253401	30
252941	79	253077	83	253181	15	253263	54	253335	106	253402	30
252942	79	253080	98	253182	19	253264	54	253336	106	253403	30
252943	79	253082	98	253183	19	253266	12	253337	106	253404	30
252946	78	253084	98	253184	19	253267	12	253338	106	253405	30
252947	78	253085	90	253185	19	253268	10	253339	107	253406	30
252948	78	253086	90	253186	19	253269	10	253340	107	253407	41
252951	39	253087	90	253187	19	253270	9	253341	107	253408	41
252952	39	253089	32	253189	25	253271	9	253342	107	253409	41
252953	39	253090	32	253190	26	253272	12	253343	107	253410	105
252956	36	253091	32	253191	26	253273	12	253344	107	253786	31
252957	36	253092	89	253192	38	253274	95	253345	109	253790	41
252958	36	253093	89	253195	43	253275	95	253346	109	253934	101
252961	34	253094	89	253196	49	253276	95	253347	109	253935	101
252962	34	253095	84	253197	48	253277	52	253348	108	253936	102
252963	34	253096	84	253198	49	253278	52	253349	108	253937	102
252966	93	253097	84	253199	55	253279	52	253350	108	253938	105
252967	93	253100	43	253200	55	253280	28	253351	108	253939	105
252968	93	253101	43	253203	63	253281	28	253352	108	253940	103
252976	67	253102	43	253204	65	253282	28	253353	108	253941	58
252977	67	253105	43	253205	65	253283	28	253354	108	253942	56
252978	67	253106	43	253206	65	253284	28	253355	108	253943	58
252981	31	253107	43	253207	72	253285	28	253356	108	253944	58
252982	31	253110	48	253208	72	253286	28	253357	108	253945	58
252983	31	253111	48	253209	72	253287	28	253358	108	253946	92
253010	33	253112	48	253210	74	253288	28	253359	108	253947	92
253011	33	253115	60	253211	74	253289	101	253360	109	253948	92
253012	33	253116	60	253212	74	253290	101	253361	109	253949	93
253013	33	253117	60	253214	78	253291	101	253362	109	253950	70
253015	31	253120	56	253215	78	253292	77	253364	109	253951	70
253016	31	253121	56	253216	78	253293	48	253365	109	253952	101
253017	31	253122	56	253217	59	253294	101	253366	109	253953	101
253018	31	253125	60	253218	59	253295	101	253367	110	253954	62
253020	36	253126	60	253219	59	253296	101	253368	110	253955	10
253021	36	253127	60	253220	53	253297	102	253369	110	253956	10

Cod.	Pag.	Cod.	Pag.	Cod.	Pag.	Cod.	Pag.
253957	78	350002	190	350241	207	354140	215
253958	78	350003	190	350250	208	354145	215
253959	42	350004	192	350251	208	354150	216
253960	42	350005	192	350252	208	354151	216
253961	42	350006	192	350301	208	354200	218
253962	102	350007	193	350303	209	354251	219
253963	28	350010	193	350304	209	354252	219
253964	28	350011	194	350305	208	354275	219
253965	28	350012	194	350306	208	354331	221
253966	29	350013	193	350307	209	354332	221
253967	29	350014	191	350308	209	354333	221
253968	29	350015	191	350309	209	354334	221
253969	29	350016	191	350310	209	354335	221
253970	29	350017	191	350311	209	354336	221
253971	29	350018	192	350313	209	354337	221
253972	29	350019	193	350320	209	354338	221
253973	29	350020	194	350322	210	354339	221
253974	29	350051	194	350323	210	354340	221
253975	75	350054	196	350324	210	354341	221
253976	75	350056	196	350325	210	354342	221
253977	75	350058	196	350371	210	356000	223
253978	23	350059	196	350372	211	356005	224
254000	179	350061	195	350385	211	356010	223
254001	178	350062	195	350401	211	356015	223
254002	178	350063	195	350600	212	356020	224
254003	179	350068	197	350601	212	356025	223
254004	179	350069	195	350602	213	356026	223
254005	179	350070	197	350703	211	356027	224
254006	178	350080	200	350704	211	356028	224
254007	178	350082	200	350750	213	356029	225
254008	179	350102	197	350800	213	356030	224
254009	179	350104	197	350900	213	356031	225
254010	176	350105	198	351000	211	356032	225
254011	178	350106	198	351050	212	356035	225
254012	177	350108	198	351200	212	356500	226
254013	176	350109	198	351201	212	356501	226
254014	176	350110	199	351202	212	356502	227
254014	177	350111	199	351401	213	356505	226
254015	175	350112	199	351501	213	356510	226
254016	176	350113	199	351502	214	356515	227
254022	26	350114	200	351503	214	356520	227
254023	26	350115	200	351504	214	356525	227
254025	177	350116	201	351505	214	356600	222
254026	177	350117	202	351506	214	356601	222
254027	177	350118	202	351507	214	356602	222
254028	177	350151	201	353000	219	356603	222
254029	177	350154	201	353001	219		
254030	177	350156	202	353005	220		
254031	177	350157	202	353025	220		
254032	178	350158	203	353030	220		
254033	179	350159	203	353035	220		
258000	186	350160	203	354000	218		
258002	186	350161	204	354001	217		
258003	186	350171	203	354002	217		
258012	25	350180	204	354003	218		
258013	25	350181	204	354004	218		
258020	187	350200	205	354011	217		
258021	187	350202	205	354100	217		
258022	187	350203	205	354101	216		
258025	187	350228	207	354105	217		
258026	188	350230	206	354111	216		
258027	188	350231	206	354120	216		
258028	188	350234	210	354121	216		
258040	187	350237	206	354125	215		
258042	187	350238	206	354130	215		
350000	190	350239	207	354135	215		
350001	190	350240	207	354136	215		



# CONDIZIONI DI VENDITA

## 1) PREZZI

I prezzi corrispondono al listino in vigore al momento dell'ordine, eccetto offerte speciali o promozioni in corso e si intendono IVA esclusa.

## 2) PRODOTTI

L'azienda si riserva la facoltà di modificare le caratteristiche tecniche dei prodotti in ogni momento e senza preavviso. In casi eccezionali di indisponibilità del prodotto ordinato, l'Azienda sostituirà lo stesso con altro prodotto che abbia la stessa funzionalità e qualità uguale o superiore.

## 3) ORDINI

Gli ordini possono essere effettuati:

- Tramite ns. Agenti o Collaboratori alle vendite.
- Telefonando all'**Ufficio Vendite 0861.83124 - 839022**, dal lunedì al venerdì, dalle **8:30 alle 18:00**.
- Inviando una e-mail a **vendite@gimar-italia.it**

Tutti gli ordini sono subordinati ad accettazione da parte della Direzione e Gimar Italia si riserva la facoltà di richiedere il pagamento anticipato o in contrassegno.

## 4) EVASIONE ORDINI

- Gli ordini vengono elaborati al momento della ricezione, qualunque aggiunta viene processata come nuovo ordine.
- Il minimo importo ordinabile è di € 80,00.
- I prodotti saranno consegnati a rischio dell'Azienda rispettivamente al punto di ricevimento merci del cliente e/o direttamente presso gli uffici richiedenti.

## 5) CONSEGNA E TRASPORTO

- Tutti gli ordini per articoli disponibili in pronta consegna, vengono evasi entro il giorno feriale successivo alla ricezione.
- Tutti gli articoli che devono essere personalizzati, disponibili in sede o presso il fornitore, la spedizione è prevista entro 15 giorni lavorativi dalla data di approvazione della bozza.
- Le spedizioni vengono effettuate con corrieri espressi (eccetto forniture particolarmente ingombranti e pesanti), che garantiscono consegne entro 48 ore (72 per centri minori e isole) eccetto imprevisti non prevedibili, scioperi, etc.
- Il trasporto è gratuito per gli ordini superiori a € 150,00 (Iva esclusa). Per ordini di importo inferiore, è previsto a carico del cliente, un contributo spese di trasporto massimo di € 12,00 in base al peso/volume della merce.

## 6) CONTROLLO MERCE

- Il cliente è tenuto a controllare al momento della consegna ed alla presenza del trasportatore, l'integrità e il numero dei colli.
- **Invitiamo i clienti a firmare il documento di trasporto all'atto della consegna apponendo nell'apposito spazio la dicitura "accettato con riserva di controllo".**
- In caso di colli mancanti o danneggiati il Cliente può comunque ritirare il materiale firmando con riserva il documento di spedizione specificando le problematiche riscontrate. Nel caso di ritiro merce senza firma con riserva Gimar Italia non potrà rispondere per eventuali problemi. Per ricevere supporto e assistenza contattare il Servizio Clienti allo 0861.83124 - 839022.

## 7) MODALITA' DI PAGAMENTO

Le forme di pagamento ammesse sono:

- R.I.BA.
- RID
- Contrassegno
- Bonifico Bancario
- Carta di credito

In caso di ritardato pagamento, sulle somme dovute decorrerà automaticamente un interesse pari al saggio stabilito ex artt. 4 e 5 del D.Lgs.2002 n. 231 del 9/10/2002.

## 8) GARANZIA

Salvo diversa indicazione, tutti i prodotti sono garantiti per 12 mesi da ogni difetto di materia prima e di fabbricazione.

## 9) RESI MERCE

Reclami, resi e sostituzioni dovranno essere comunicati entro 30 giorni dalla consegna. In caso di restituzione della merce, il reso deve essere sempre autorizzato.

La merce deve essere restituita integra e nel suo imballo originale.

Non si accettano resi di abbigliamento, calzature e di prodotti personalizzati in genere, se non per evidente difetto di fabbricazione.

## 10) TRATTAMENTO DEI DATI PERSONALI

L'azienda è titolare del trattamento dei dati personali che saranno utilizzati per il completamento degli ordini, atti amministrativi e promozionali nel rispetto della normativa RUE 2016/679. L'azienda potrà comunicare i dati del cliente all'agente di zona e ai suoi collaboratori a conferma dell'avvenuta ricezione dell'informativa.

## 11) COMPETENZA TERRITORIALE

Per ogni controversia è competente il Foro di Teramo.

**ANNOTATE** su queste pagine i modelli/codici dei prodotti che abitualmente utilizzate o di vostro interesse. Vi saranno utili per futuri riordini.

## ANNOTAZIONI

## Abbigliamento

## Calzature

[illegible]



---

---

---

---

---

---

## Guanti

[illegible]

## Igiene & Primo Soccorso

[illegible]

## Varie

## I NOSTRI PARTNERS

Ringraziamo i nostri fornitori che con il loro contributo hanno partecipato alla realizzazione di questo catalogo, ottimizzandone il risultato finale.



B O R N T O W O R K



*Progetto Grafico,  
sviluppo e realizzazione*  
**GIMAR ITALIA s.r.l.**

*Stampa*  
**D'AURIA PRINTING S.p.a.**  
Sant'Egidio alla Vibrata (TE)  
[www.dauriagroup.com](http://www.dauriagroup.com)

© Copyright 2026 - GIMAR ITALIA s.r.l.

I nomi di azienda, i marchi di prodotto o linea citati in questa pubblicazione così come i testi o le fotografie originali utilizzati, sono registrati o di proprietà dei rispettivi proprietari.